

## AL DÍA CON EL GESTOR

12 de septiembre 2023

### ENERGÍA TOMADA DEL SISTEMA NACIONAL DE TRANSPORTE

4 de septiembre de 2023

**1.064 GBTUD**



**3,99 %**

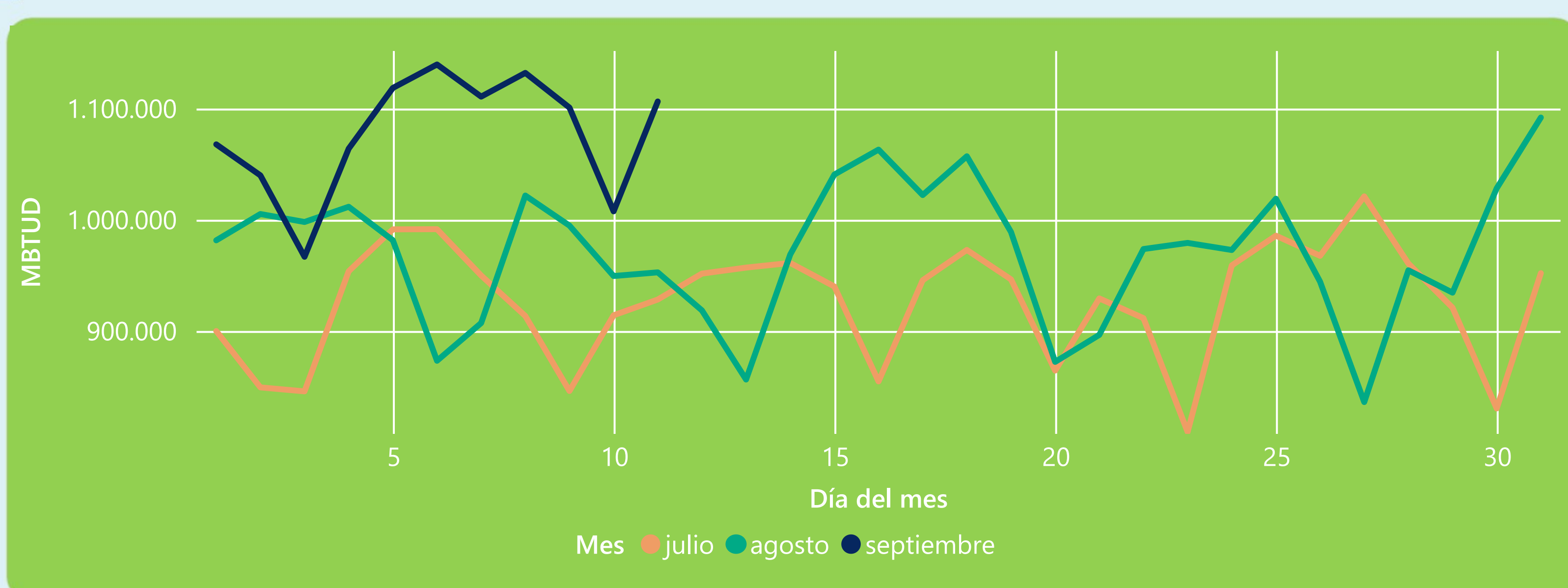
11 de septiembre 2023

**1.106 GBTUD**

Se registra un incremento de la cantidad de energía tomada de 3,99%, respecto al lunes de la semana pasada.

\*Cálculo realizado comparando el promedio del día anterior con el mismo día de la semana anterior

### ENERGÍA TOMADA DEL SISTEMA NACIONAL DE TRANSPORTE



La energía tomada aumentó un 16,13% respecto al mes de Agosto.

La energía tomada aumentó un 19,19% respecto al mes de Julio.

### INFORMACIÓN OPERATIVA POR SISTEMA

10 de septiembre 2023

**Energía inyectada**

**Energía tomada**

Costa

509

476

Interior

603

531

Total

1112

1008

11 de septiembre 2023

**Energía inyectada**

**Energía tomada**

Costa

536

523

Interior

605

583

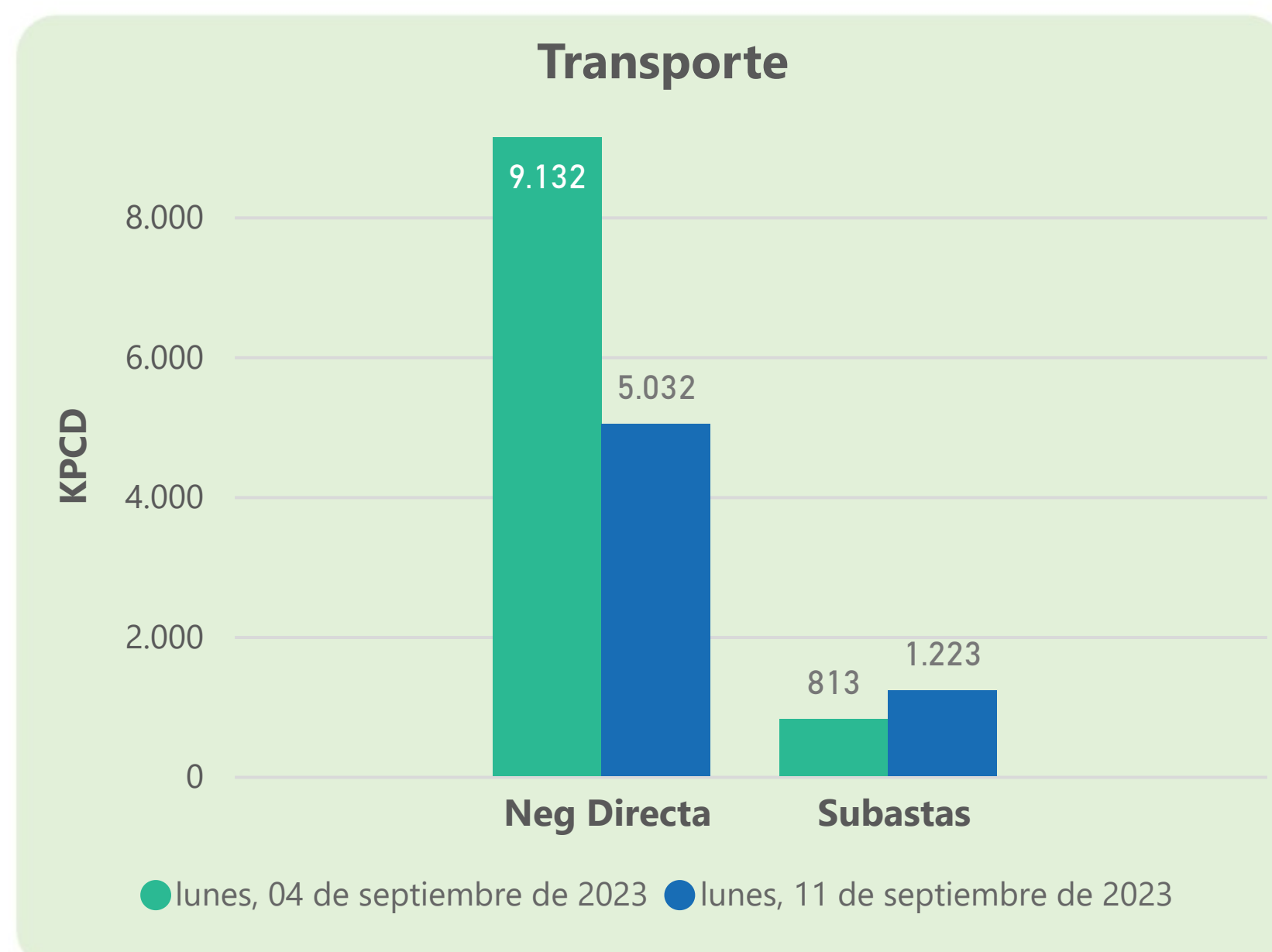
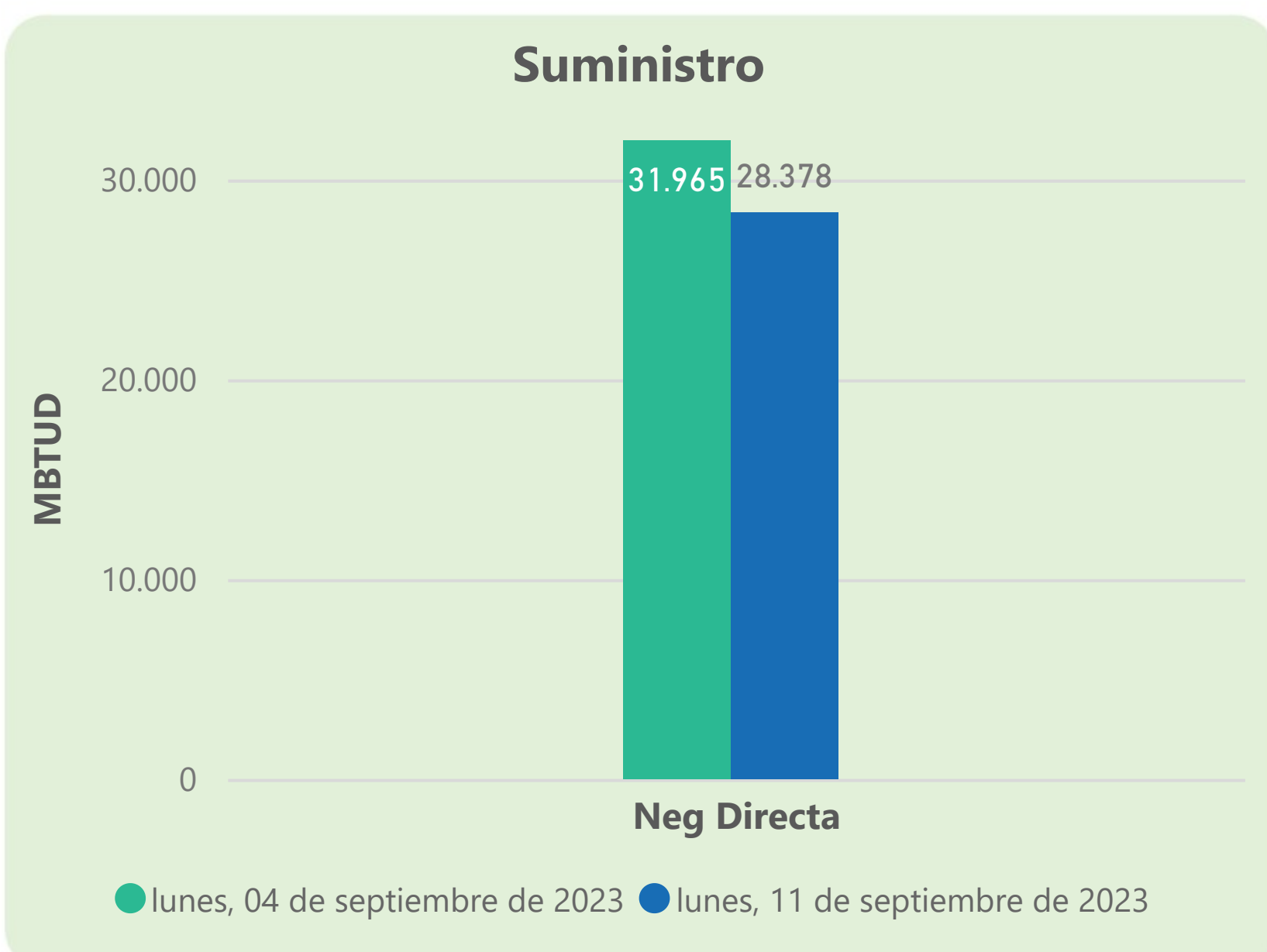
Total

1140

1106

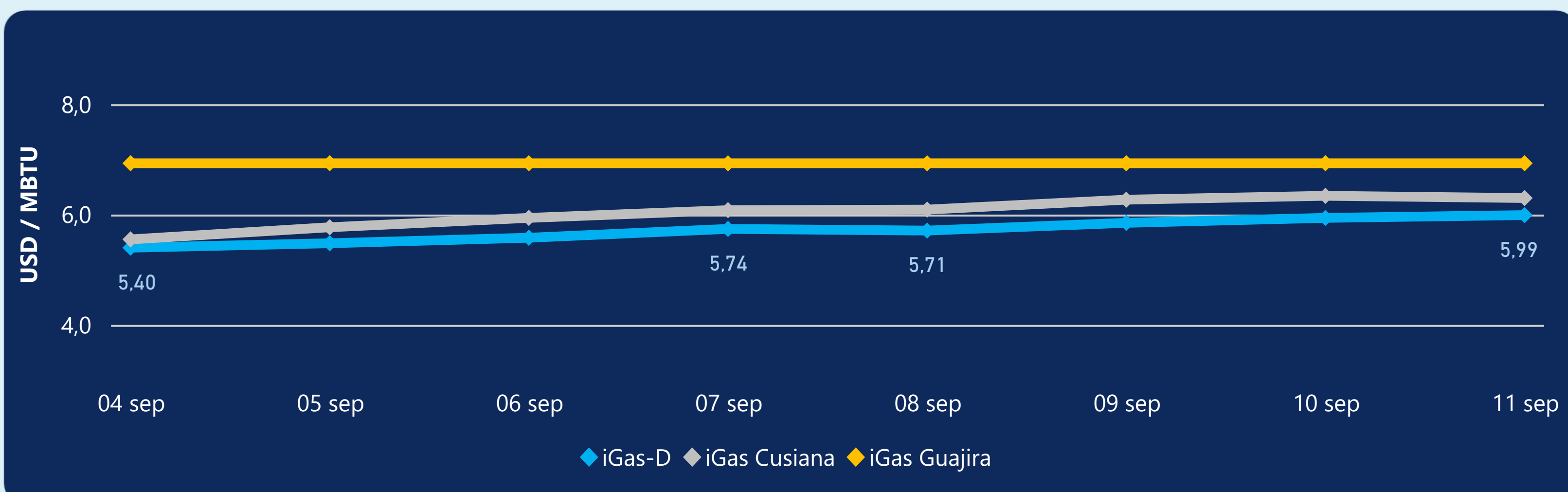
Las posibles diferencias presentadas entre el total de energía inyectada y total de entregas a usuarios finales puede ser ocasionada por almacenamientos en el sistema de transporte (empaquetamientos), pérdidas y consumos no reportados.

### MERCADO SECUNDARIO



Se registraron contratos de suministro, realizados en negociación directa por 28378 MBTUD. Por capacidad de transporte se registraron contratos, realizados en negociación directa por 5032 KPCD y en subastas por 1223 KPCD. En total la capacidad de transporte registrada fue de 6255 KPCD.

### PRECIOS



El indicador de precios i-Gas presenta un incremento del 0,84%, alcanzando un valor de 5,99 USD/MBTU. El precio para entrega en la Guajira no presentó variaciones. El precio para entrega en Cusiana presenta una reducción del -0,63%, alcanzando un valor de 6,3 USD/MBTU.

11 de septiembre 2023



Henry Hub

**2,61**

USD/MBTU



LNG  
Japón - Corea

**13,39**

USD/MBTU





## COMPORTAMIENTO SUBASTA ÚSELO O VÉNDALO DE CORTO PLAZO



### Suministro de Gas Natural\*

Variación en el número de adjudicaciones

**0%**

Variación en las cantidades adjudicadas

**-80%**



\*Cálculo realizado comparando el promedio del último y penúltimo día adjudicado



### Puntos de Entrega Adjudicados

12 de julio de 2023

2 de agosto de 2023

Punto entrega	Cantidad (MBTUD)	Número de adjudicaciones	Precio* (USD/MBTU)
CUPIAGUA	70	1	ND
CUSIANA	300	1	ND

Punto entrega	Cantidad (MBTUD)	Número de adjudicaciones	Precio* (USD/MBTU)
CUPIAGUA	2	1	ND
CUSIANA	71	1	ND



### Rutas de Transporte Adjudicadas

4 de septiembre 2023

11 de septiembre 2023

Ruta	Capacidad (KPCD)	Precio* (\$/KPC)
CUSIANA - SABANA_F	429	ND
CUSIANA - VASCONIA	397	ND

Ruta	Capacidad (KPCD)	Precio* (\$/KPC)
CUSIANA - VASCONIA	274	ND
CUSIANA - SABANA_F	949	1.866,70



### Capacidad de transporte\*

Variación en el número de adjudicaciones

**50 %**



Variación en las cantidades adjudicadas

**48 %**



\*Cálculo realizado comparando el promedio del día anterior con el mismo día de la semana anterior