

AL DÍA CON EL GESTOR

13 de septiembre 2023

ENERGÍA TOMADA DEL SISTEMA NACIONAL DE TRANSPORTE

5 de septiembre de 2023

1.119 GBTUD



1,12 %

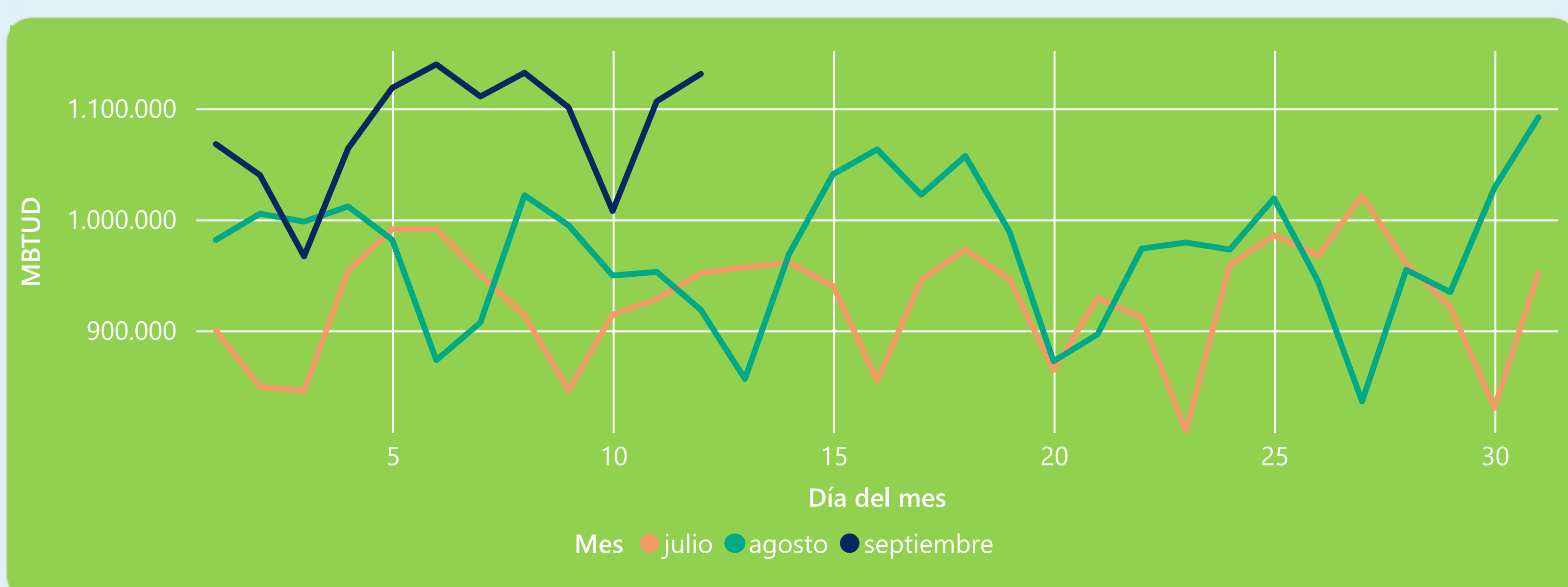
12 de septiembre 2023

1.131 GBTUD

Se registra un incremento de la cantidad de energía tomada de 1,12%, respecto al martes de la semana pasada.

*Cálculo realizado comparando el promedio del día anterior con el mismo día de la semana anterior

ENERGÍA TOMADA DEL SISTEMA NACIONAL DE TRANSPORTE



La energía tomada aumentó un 23,14% respecto al mes de Agosto.

La energía tomada aumentó un 18,86% respecto al mes de Julio.

INFORMACIÓN OPERATIVA POR SISTEMA

11 de septiembre 2023

Energía inyectada

Energía tomada

Costa

536

523

Interior

605

583

Total

1140

1106

12 de septiembre 2023

Energía inyectada

Energía tomada

Costa

544

523

Interior

601

608

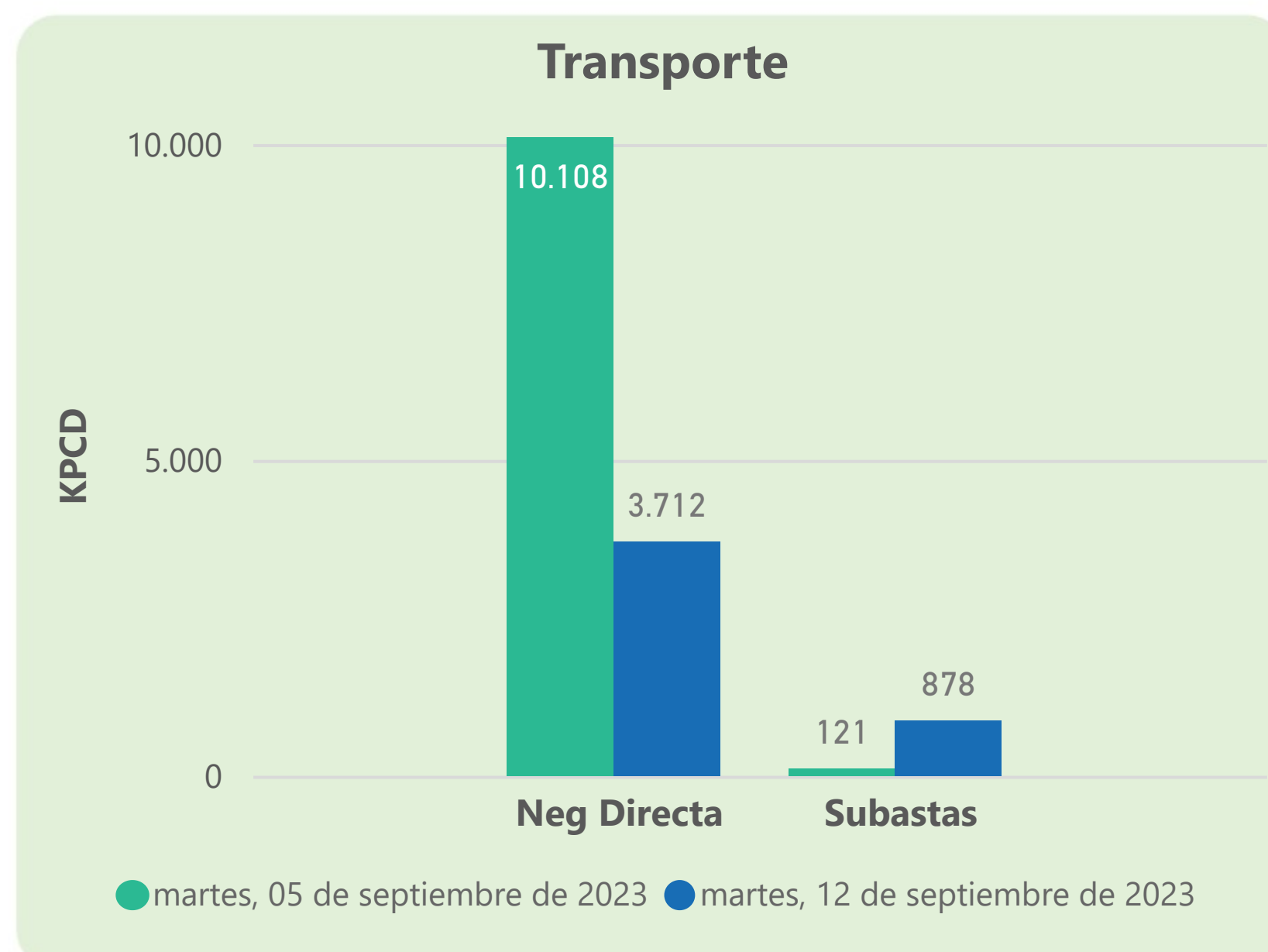
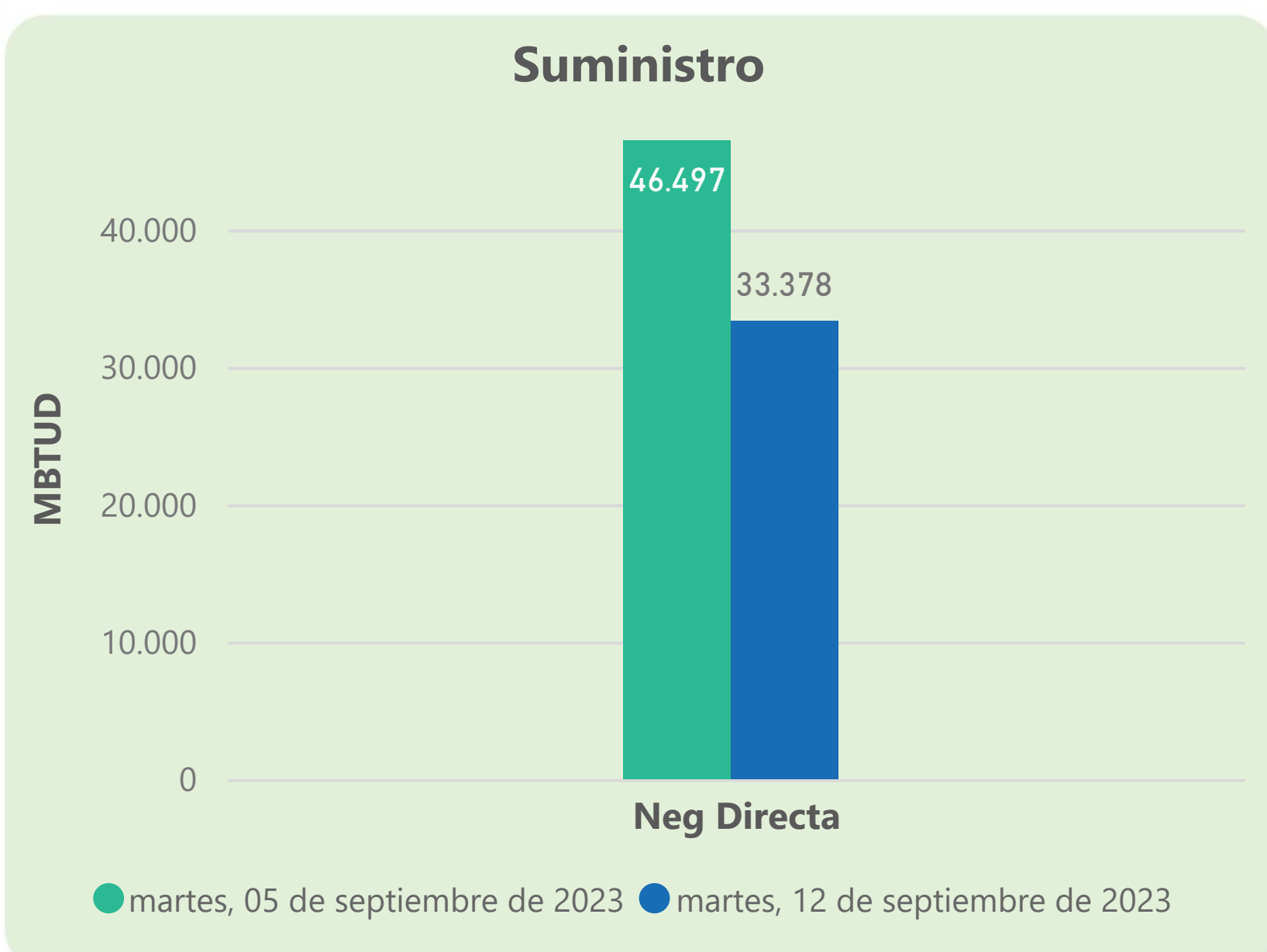
Total

1146

1131

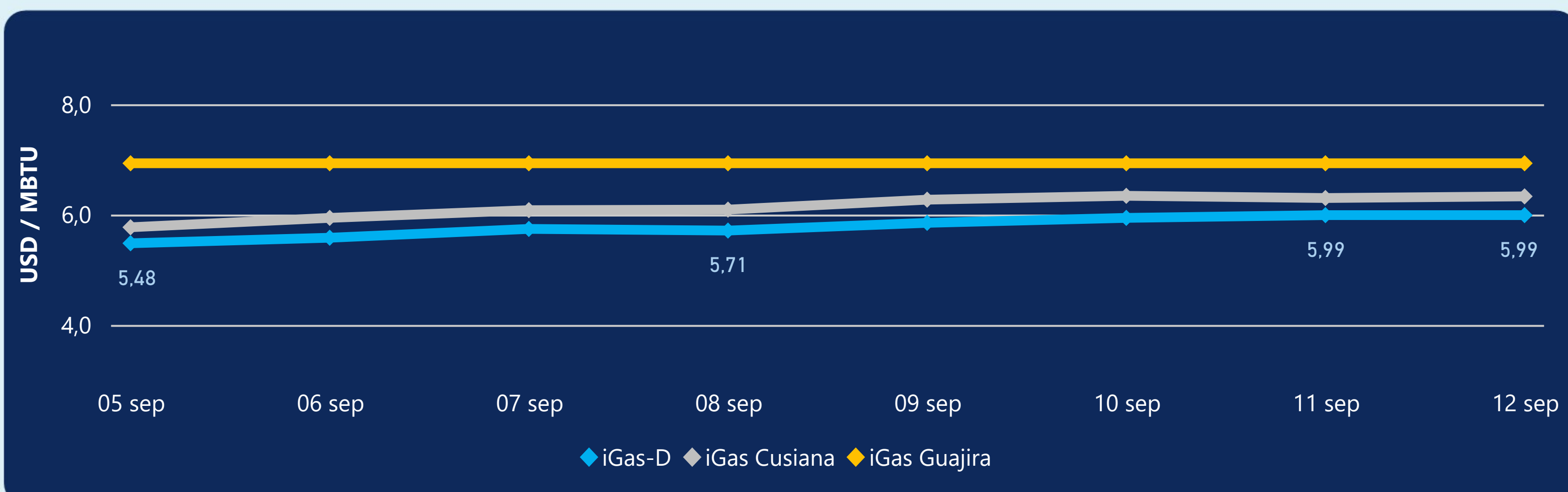
Las posibles diferencias presentadas entre el total de energía inyectada y total de entregas a usuarios finales puede ser ocasionada por almacenamientos en el sistema de transporte (empaquetamientos), pérdidas y consumos no reportados.

MERCADO SECUNDARIO



Se registraron contratos de suministro, realizados en negociación directa por 33378 MBTUD. Por capacidad de transporte se registraron contratos, realizados en negociación directa por 3712 KPCD y en subastas por 878 KPCD. En total la capacidad de transporte registrada fue de 4590 KPCD.

PRECIOS



El indicador de precios i-Gas no presentó variaciones. El precio para entrega en la Guajira no presentó variaciones. El precio para entrega en Cusiana presenta un incremento del 0,48%, alcanzando un valor de 6,33 USD/MBTU.

12 de septiembre 2023



Henry Hub

2,74

USD/MBTU



LNG
Japón - Corea

13,39

USD/MBTU





COMPORTAMIENTO SUBASTA ÚSELO O VÉNDALO DE CORTO PLAZO



Suministro de Gas Natural*

Variación en el número de adjudicaciones

0%

Variación en las cantidades adjudicadas

-80%



*Cálculo realizado comparando el promedio del último y penúltimo día adjudicado



Puntos de Entrega Adjudicados

12 de julio de 2023

2 de agosto de 2023

Punto entrega	Cantidad (MBTUD)	Número de adjudicaciones	Precio* (USD/MBTU)
CUPIAGUA	70	1	ND
CUSIANA	300	1	ND

Punto entrega	Cantidad (MBTUD)	Número de adjudicaciones	Precio* (USD/MBTU)
CUPIAGUA	2	1	ND
CUSIANA	71	1	ND



Rutas de Transporte Adjudicadas

5 de septiembre 2023

12 de septiembre 2023

Ruta	Capacidad (KPCD)	Precio* (\$/KPC)
CUSIANA - LA BELLEZA	7	ND
CUSIANA - PEREIRA	6	ND
CUSIANA - SABANA_F	121	ND
CUSIANA - VASCONIA	50	ND
LA BELLEZA - VASCONIA	7	ND

Ruta	Capacidad (KPCD)	Precio* (\$/KPC)
CUSIANA - SABANA_F	878	1.866,70



Capacidad de transporte*

Variación en el número de adjudicaciones

-60 %



Variación en las cantidades adjudicadas

360 %



*Cálculo realizado comparando el promedio del día anterior con el mismo día de la semana anterior