

AL DÍA CON EL GESTOR

14 de septiembre 2023

ENERGÍA TOMADA DEL SISTEMA NACIONAL DE TRANSPORTE

6 de septiembre de 2023

1.140 GBTUD



-1,99 %

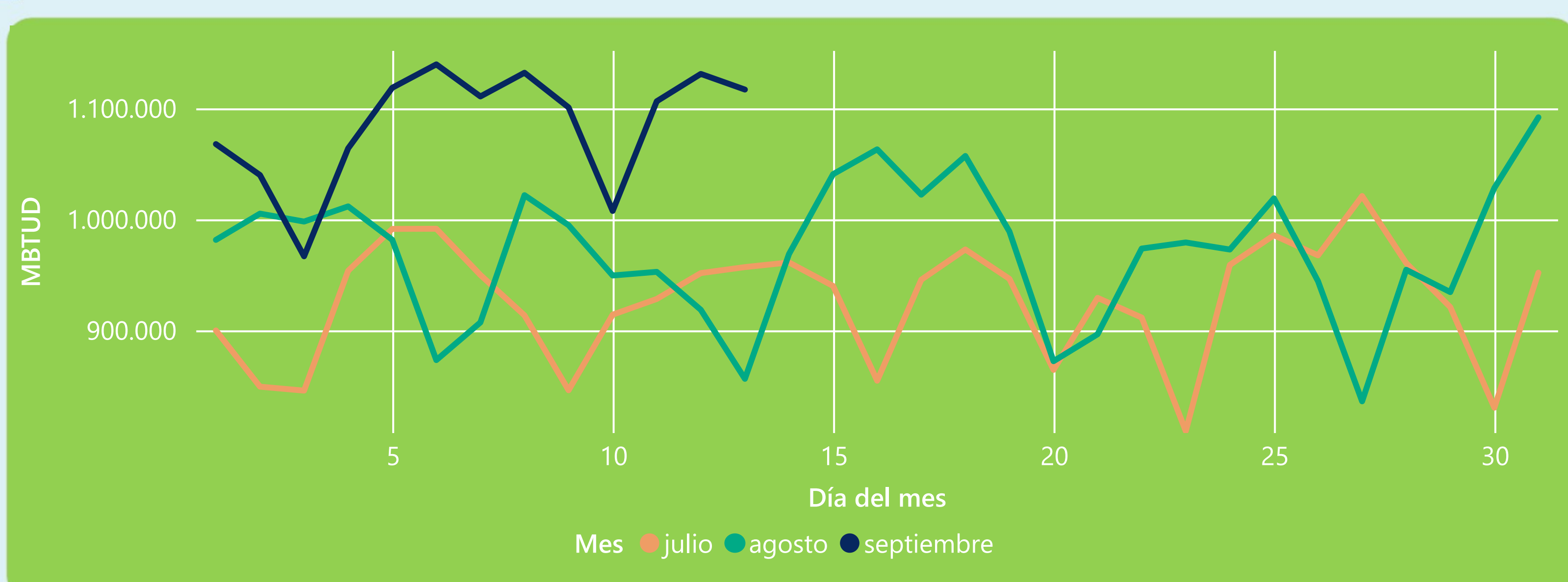
13 de septiembre 2023

1.117 GBTUD

Se registra una reducción de la cantidad de energía tomada en un -1,99%, respecto al miércoles de la semana pasada.

*Cálculo realizado comparando el promedio del día anterior con el mismo día de la semana anterior

ENERGÍA TOMADA DEL SISTEMA NACIONAL DE TRANSPORTE



La energía tomada aumentó un 30,44% respecto al mes de Agosto.

La energía tomada aumentó un 16,72% respecto al mes de Julio.

INFORMACIÓN OPERATIVA POR SISTEMA

12 de septiembre 2023

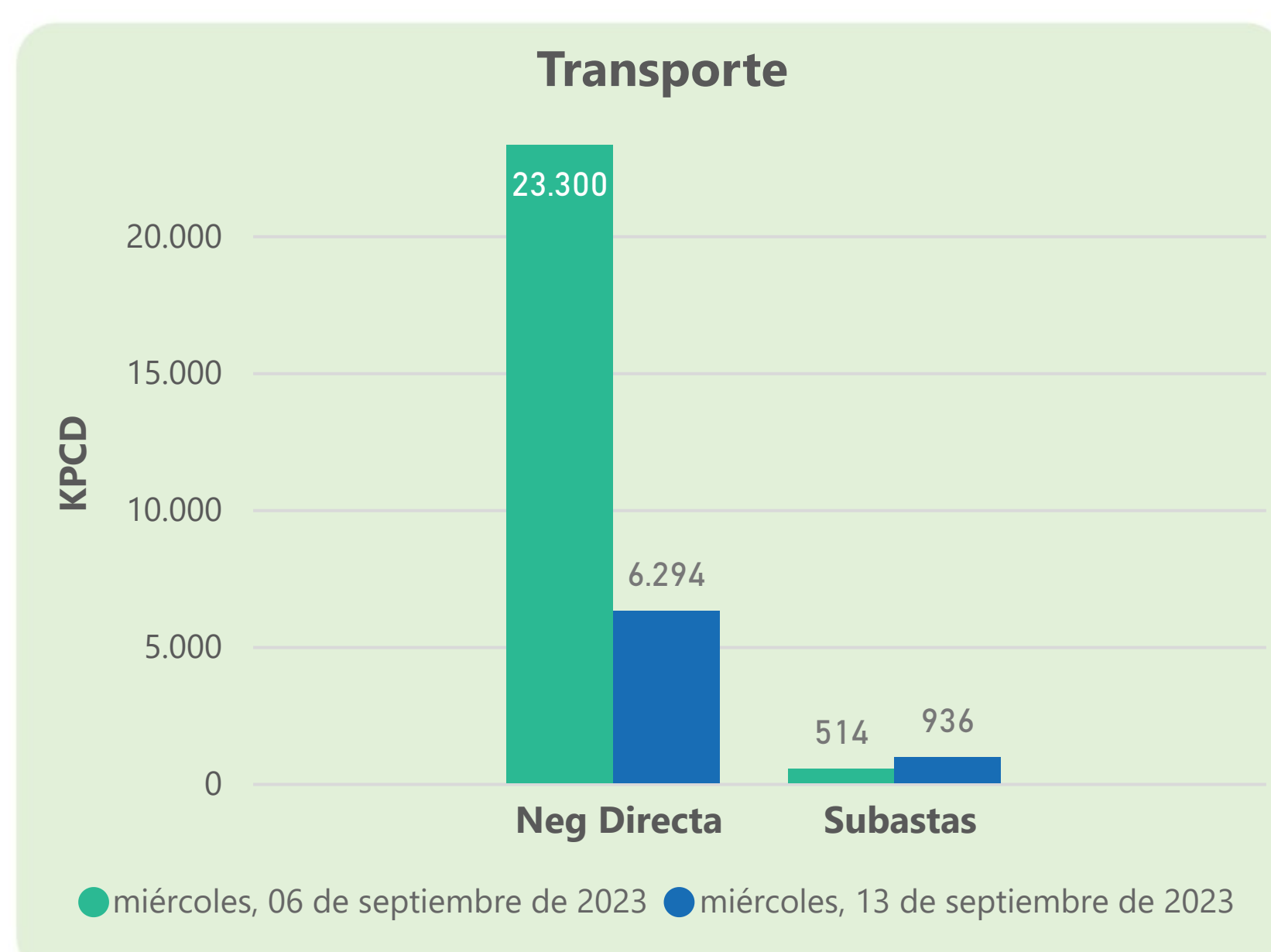
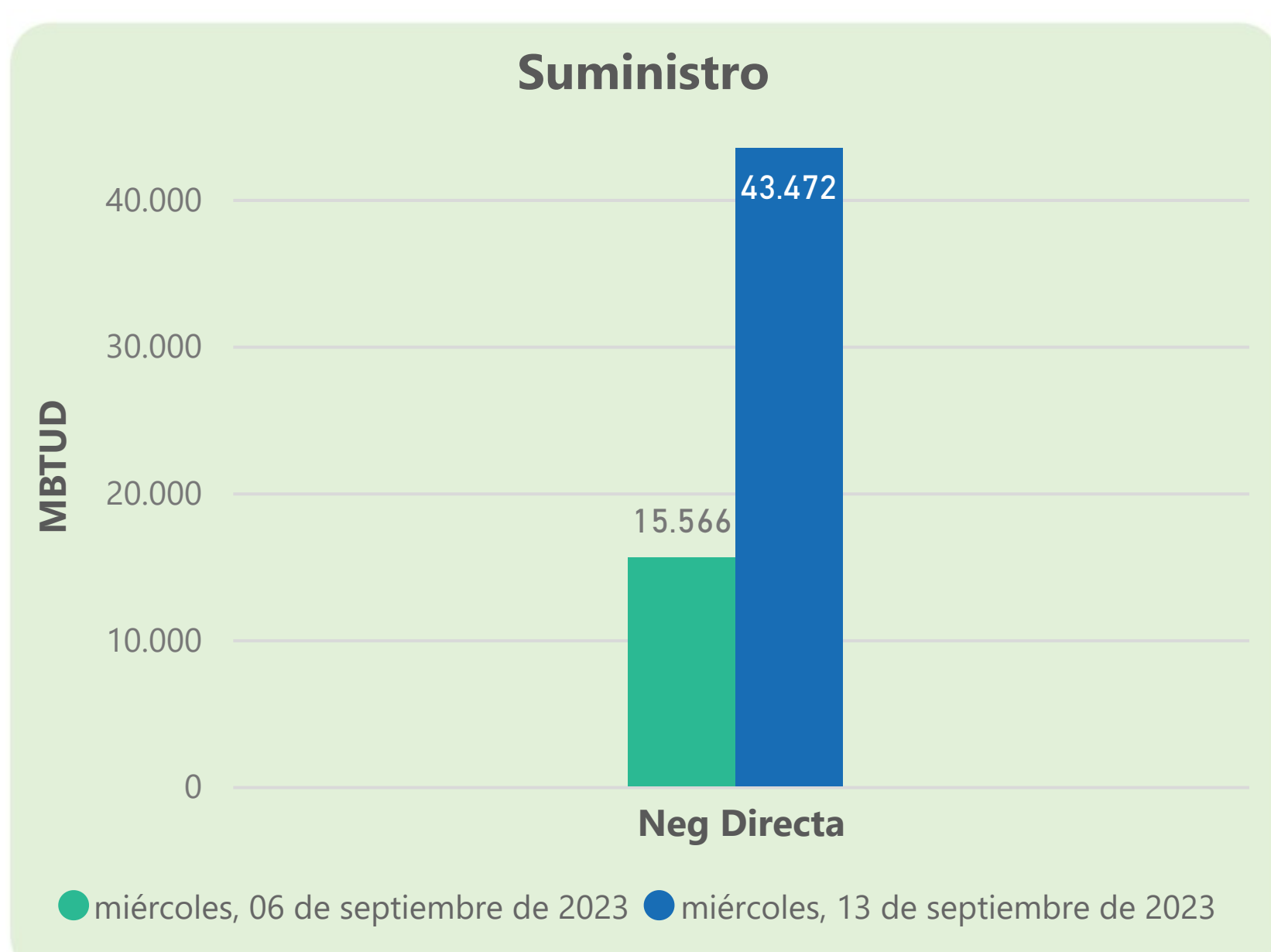
| | Energía inyectada | Energía tomada |
|--------------|-------------------|----------------|
| Costa | 544 | 523 |
| Interior | 601 | 608 |
| Total | 1146 | 1131 |

13 de septiembre 2023

| | Energía inyectada | Energía tomada |
|--------------|-------------------|----------------|
| Costa | 535 | 544 |
| Interior | 597 | 573 |
| Total | 1132 | 1117 |

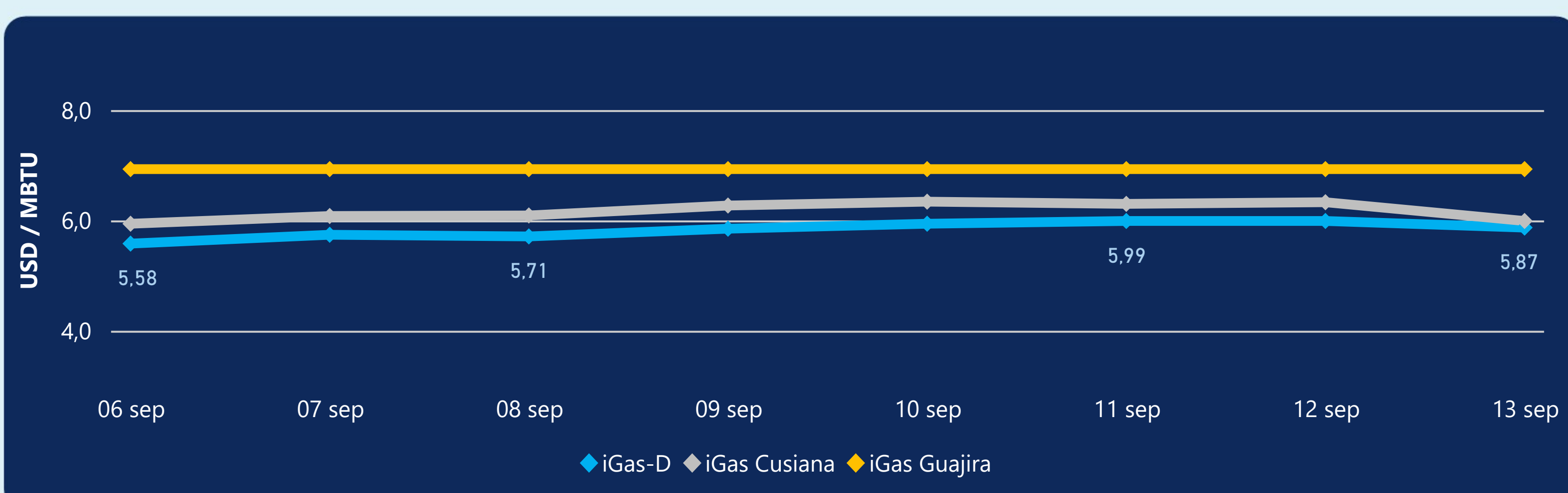
Las posibles diferencias presentadas entre el total de energía inyectada y total de entregas a usuarios finales puede ser ocasionada por almacenamientos en el sistema de transporte (empaquetamientos), pérdidas y consumos no reportados.

MERCADO SECUNDARIO



Se registraron contratos de suministro, realizados en negociación directa por 43472 MBTUD. Por capacidad de transporte se registraron contratos, realizados en negociación directa por 6294 KPCD y en subastas por 936 KPCD. En total la capacidad de transporte registrada fue de 7230 KPCD.

PRECIOS



El indicador de precios i-Gas presenta una reducción del -2%, alcanzando un valor de 5,87 USD/MBTU. El precio para entrega en la Guajira no presentó variaciones. El precio para entrega en Cusiana presenta una reducción del -5,37%, alcanzando un valor de 5,99 USD/MBTU.

13 de septiembre 2023



Henry Hub

2,68

USD/MBTU



LNG
Japón - Corea

13,39

USD/MBTU



COMPORTAMIENTO SUBASTA ÚSELO O VÉNDALO DE CORTO PLAZO



Suministro de Gas Natural*

Variación en el número de adjudicaciones

0%

Variación en las cantidades adjudicadas

-80%



*Cálculo realizado comparando el promedio del último y penúltimo día adjudicado



Puntos de Entrega Adjudicados

12 de julio de 2023

2 de agosto de 2023

| Punto entrega | Cantidad (MBTUD) | Número de adjudicaciones | Precio* (USD/MBTU) |
|---------------|------------------|--------------------------|--------------------|
| CUPIAGUA | 70 | 1 | ND |
| CUSIANA | 300 | 1 | ND |

| Punto entrega | Cantidad (MBTUD) | Número de adjudicaciones | Precio* (USD/MBTU) |
|---------------|------------------|--------------------------|--------------------|
| CUPIAGUA | 2 | 1 | ND |
| CUSIANA | 71 | 1 | ND |



Rutas de Transporte Adjudicadas

6 de septiembre 2023

13 de septiembre 2023

| Ruta | Capacidad (KPCD) | Precio* (\$/KPC) |
|--------------------|------------------|------------------|
| CUSIANA - VASCONIA | 514 | ND |

| Ruta | Capacidad (KPCD) | Precio* (\$/KPC) |
|--------------------|------------------|------------------|
| CUSIANA - SABANA_F | 936 | 1.866,70 |



Capacidad de transporte*

Variación en el número de adjudicaciones

100 % ↑

Variación en las cantidades adjudicadas

82 % ↑

*Cálculo realizado comparando el promedio del día anterior con el mismo día de la semana anterior