

AL DÍA CON EL GESTOR

15 de septiembre 2023

ENERGÍA TOMADA DEL SISTEMA NACIONAL DE TRANSPORTE

7 de septiembre de 2023

1.111 GBTUD



2,39 %

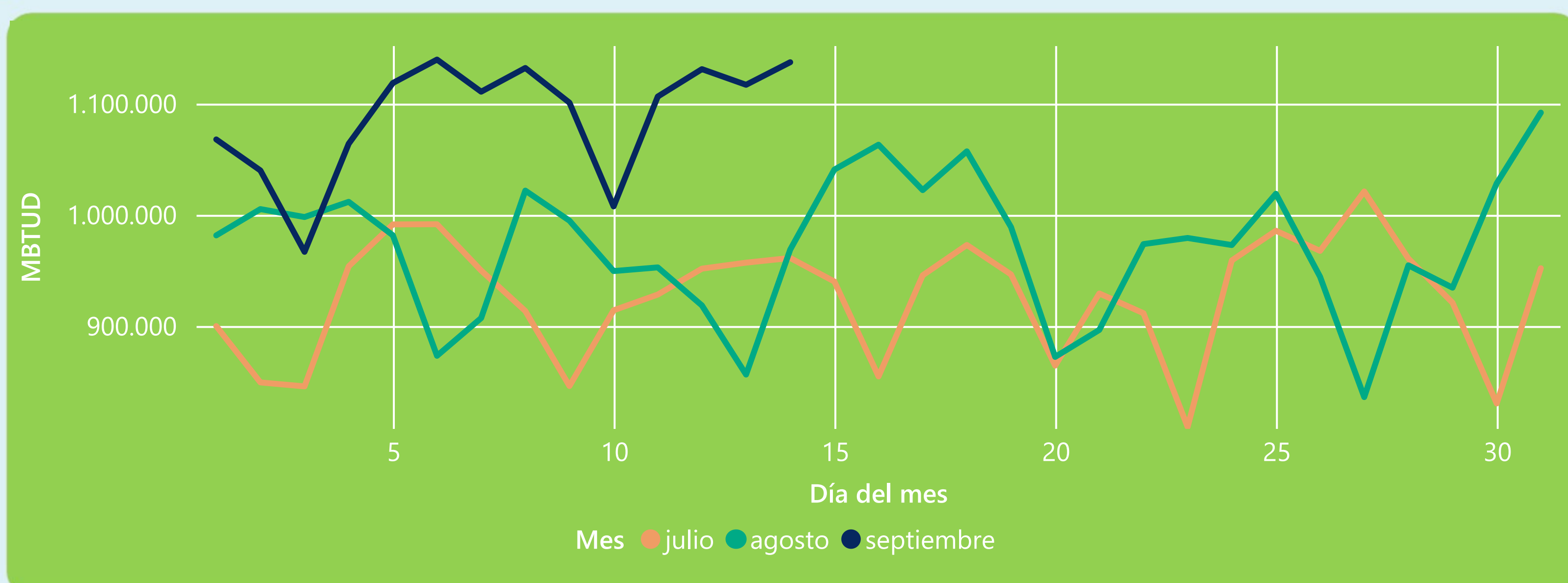
14 de septiembre 2023

1.137 GBTUD

Se registra un incremento de la cantidad de energía tomada de 2,39%, respecto al jueves de la semana pasada.

*Cálculo realizado comparando el promedio del día anterior con el mismo día de la semana anterior

ENERGÍA TOMADA DEL SISTEMA NACIONAL DE TRANSPORTE



La energía tomada aumentó un 17,4% respecto al mes de Agosto.

La energía tomada aumentó un 18,32% respecto al mes de Julio.

INFORMACIÓN OPERATIVA POR SISTEMA

13 de septiembre 2023

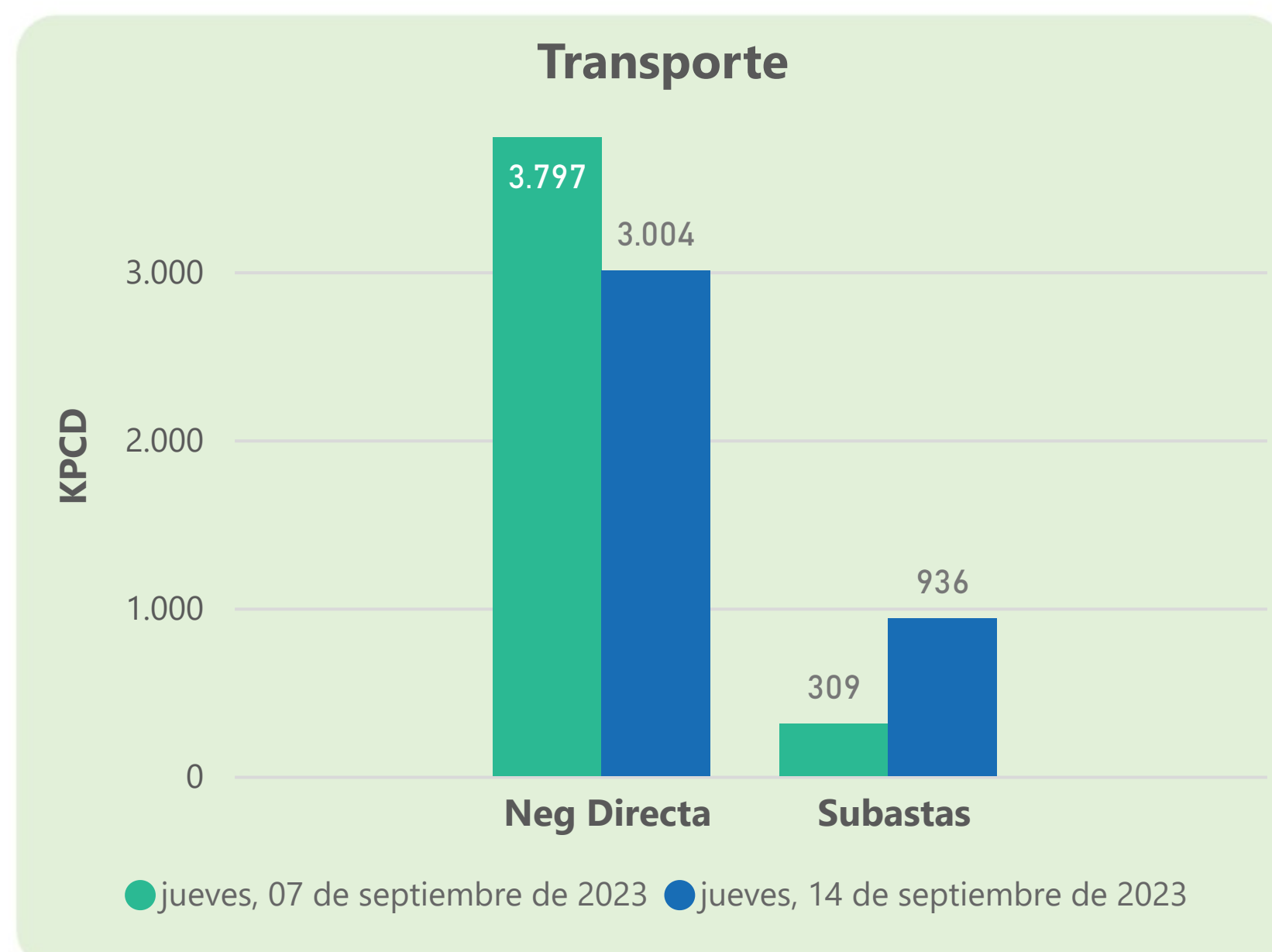
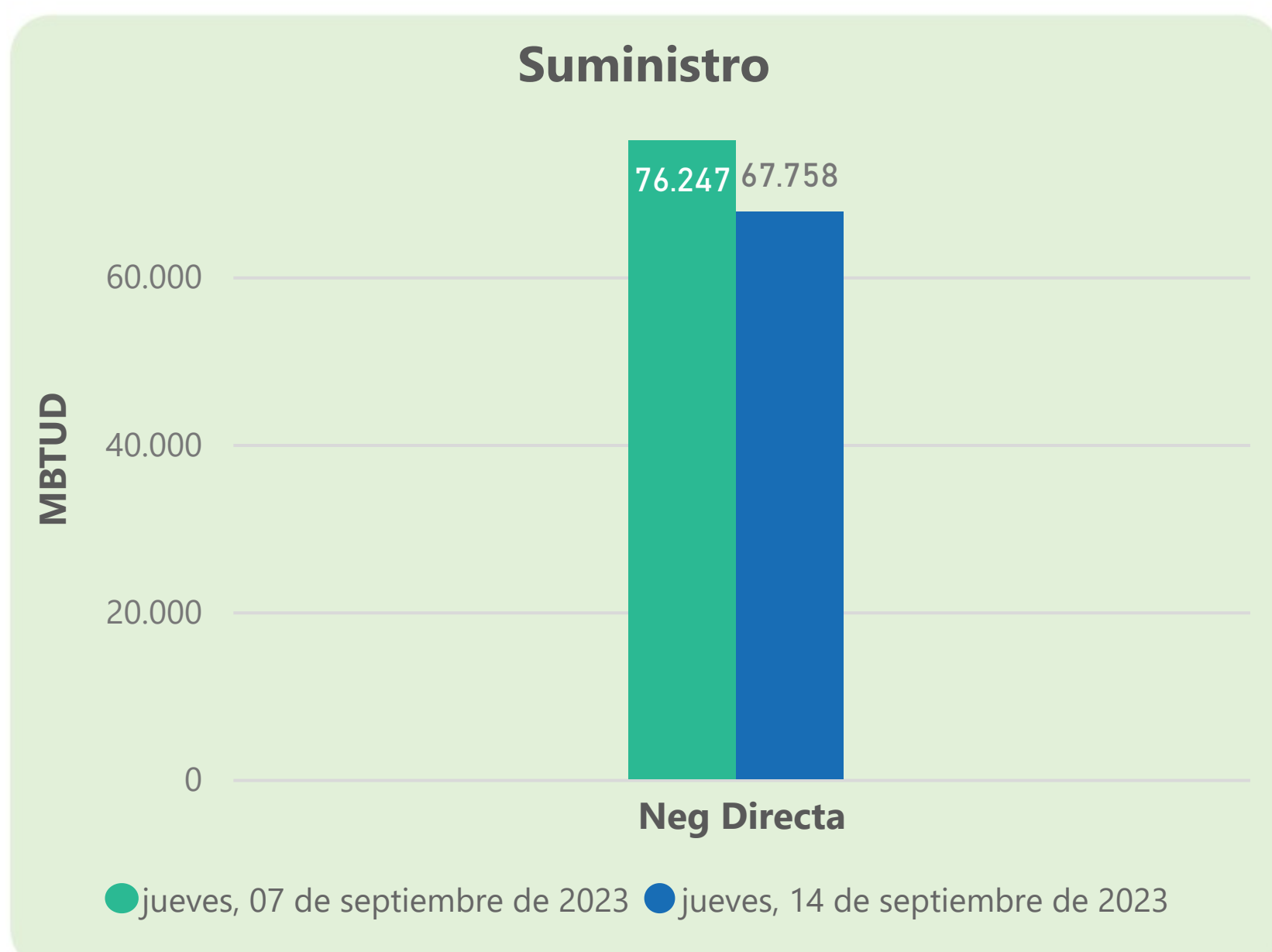
	Energía inyectada	Energía tomada
Costa	535	544
Interior	597	573
Total	1132	1117

14 de septiembre 2023

	Energía inyectada	Energía tomada
Costa	525	536
Interior	596	602
Total	1121	1137

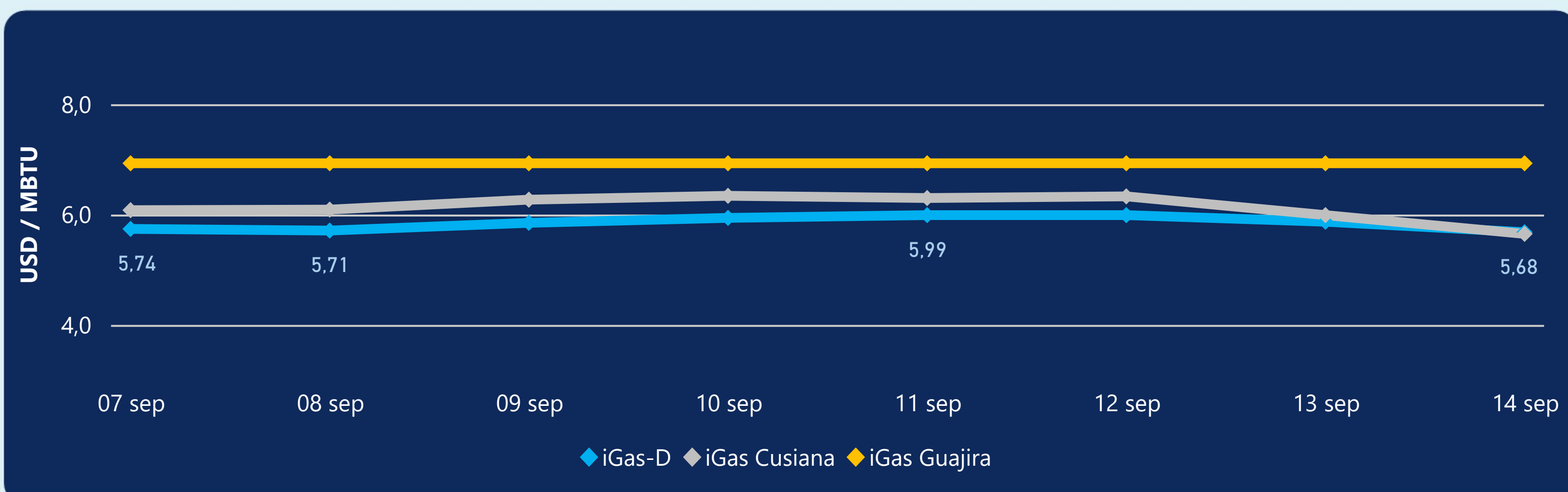
Las posibles diferencias presentadas entre el total de energía inyectada y total de entregas a usuarios finales puede ser ocasionada por almacenamientos en el sistema de transporte (empaquetamientos), pérdidas y consumos no reportados.

MERCADO SECUNDARIO



Se registraron contratos de suministro, realizados en negociación directa por 67758 MBTUD. Por capacidad de transporte se registraron contratos, realizados en negociación directa por 3004 KPCD y en subastas por 936 KPCD. En total la capacidad de transporte registrada fue de 3940 KPCD.

PRECIOS



El indicador de precios i-Gas presenta una reducción del -3,24%, alcanzando un valor de 5,68 USD/MBTU. El precio para entrega en la Guajira no presentó variaciones. El precio para entrega en Cusiana presenta una reducción del -5,68%, alcanzando un valor de 5,65 USD/MBTU.

14 de septiembre 2023



Henry Hub

2,71

USD/MBTU



LNG
Japón - Corea

13,37

USD/MBTU





COMPORTAMIENTO SUBASTA ÚSELO O VÉNDALO DE CORTO PLAZO



Suministro de Gas Natural*

Variación en el número de adjudicaciones

0%

Variación en las cantidades adjudicadas

-80%



*Cálculo realizado comparando el promedio del último y penúltimo día adjudicado



Puntos de Entrega Adjudicados

12 de julio de 2023

2 de agosto de 2023

Punto entrega	Cantidad (MBTUD)	Número de adjudicaciones	Precio* (USD/MBTU)
CUPIAGUA	70	1	ND
CUSIANA	300	1	ND

Punto entrega	Cantidad (MBTUD)	Número de adjudicaciones	Precio* (USD/MBTU)
CUPIAGUA	2	1	ND
CUSIANA	71	1	ND



Rutas de Transporte Adjudicadas

7 de septiembre 2023

14 de septiembre 2023

Ruta	Capacidad (KPCD)	Precio* (\$/KPC)
COGUA - SABANA_F	71	ND
CUSIANA - SABANA_F	167	ND
LA BELLEZA - COGUA	71	ND

Ruta	Capacidad (KPCD)	Precio* (\$/KPC)
CUSIANA - SABANA_F	936	1.866,70



Capacidad de transporte*

Variación en el número de adjudicaciones

-33 %



Variación en las cantidades adjudicadas

203 %



*Cálculo realizado comparando el promedio del día anterior con el mismo día de la semana anterior