

## AL DÍA CON EL GESTOR

16 de septiembre 2023

### ENERGÍA TOMADA DEL SISTEMA NACIONAL DE TRANSPORTE

8 de septiembre de 2023

**1.132 GBTUD**



**0,16 %**

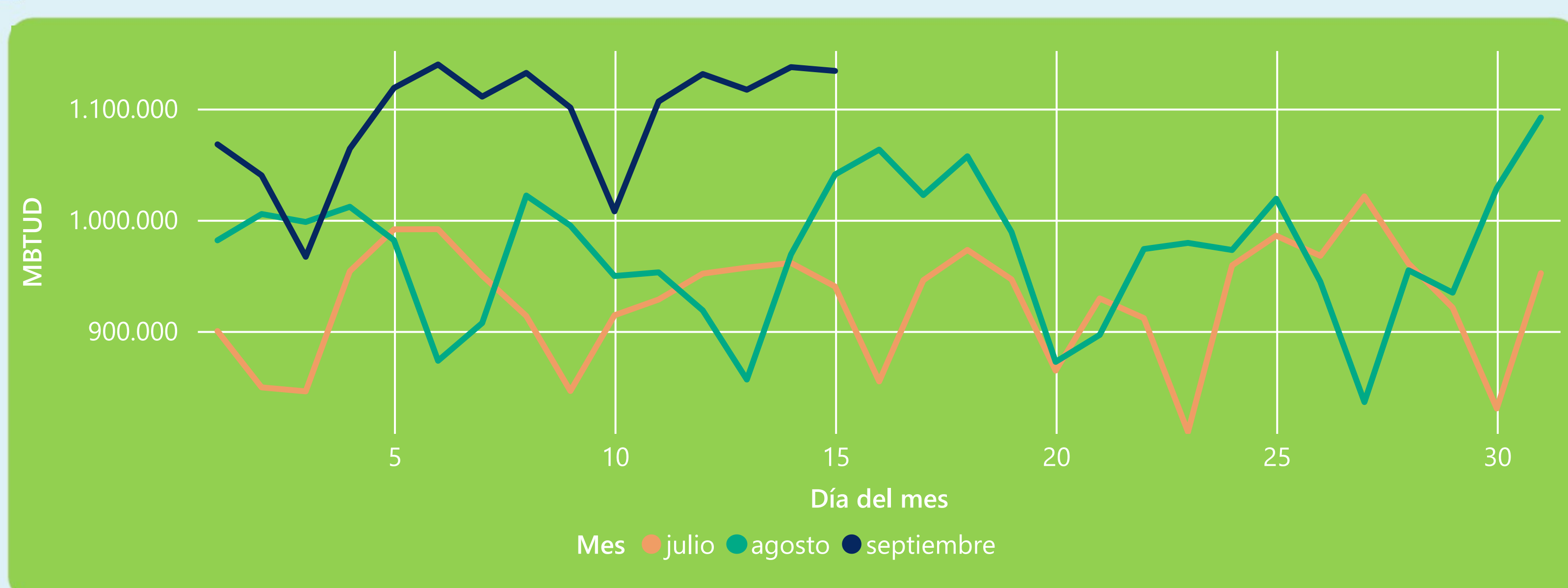
15 de septiembre 2023

**1.134 GBTUD**

Se registra un incremento de la cantidad de energía tomada de 0,16%, respecto al viernes de la semana pasada.

\*Cálculo realizado comparando el promedio del día anterior con el mismo día de la semana anterior

### ENERGÍA TOMADA DEL SISTEMA NACIONAL DE TRANSPORTE



La energía tomada aumentó un 8,95% respecto al mes de Agosto.

La energía tomada aumentó un 20,62% respecto al mes de Julio.

### INFORMACIÓN OPERATIVA POR SISTEMA

14 de septiembre 2023

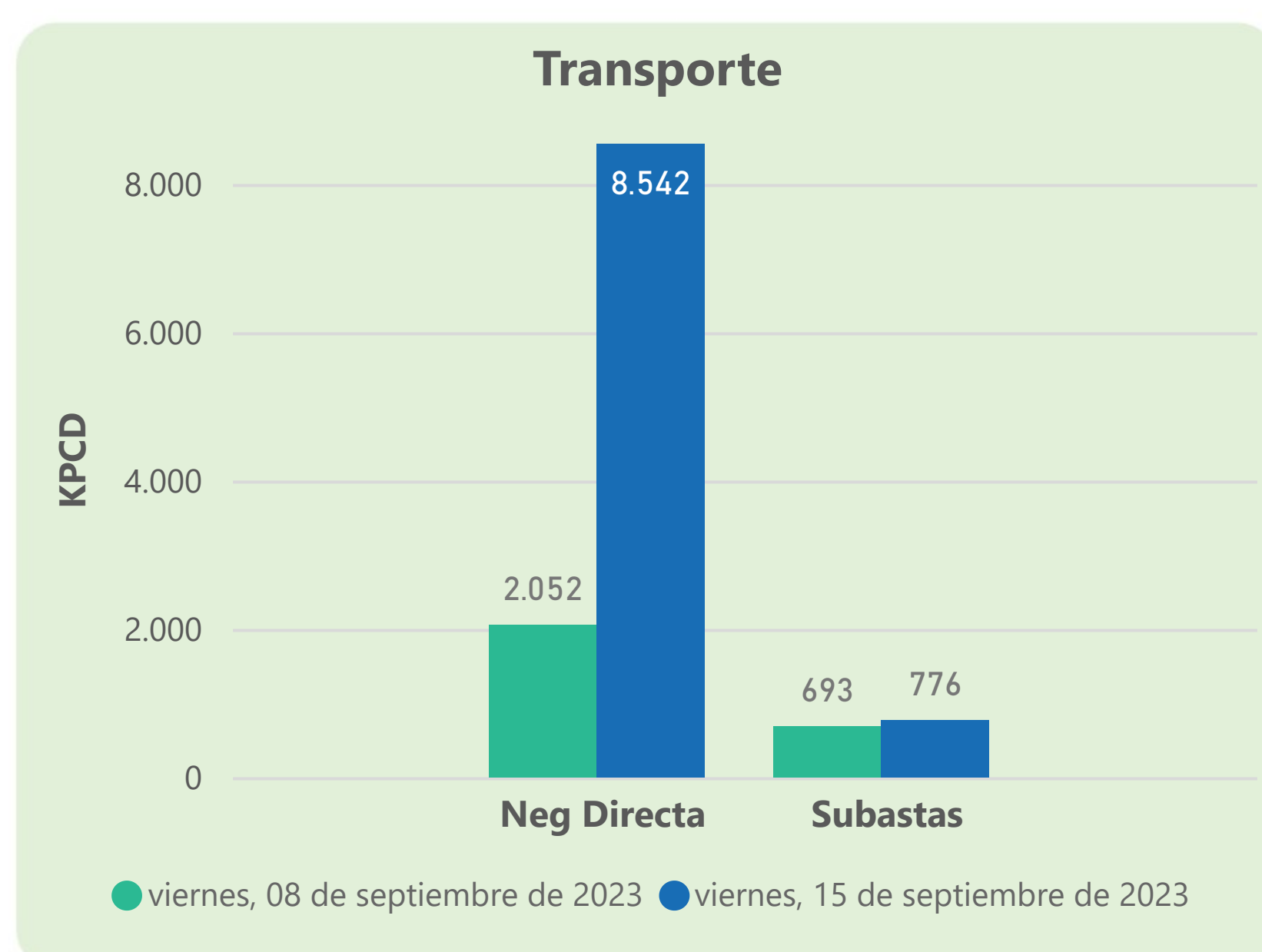
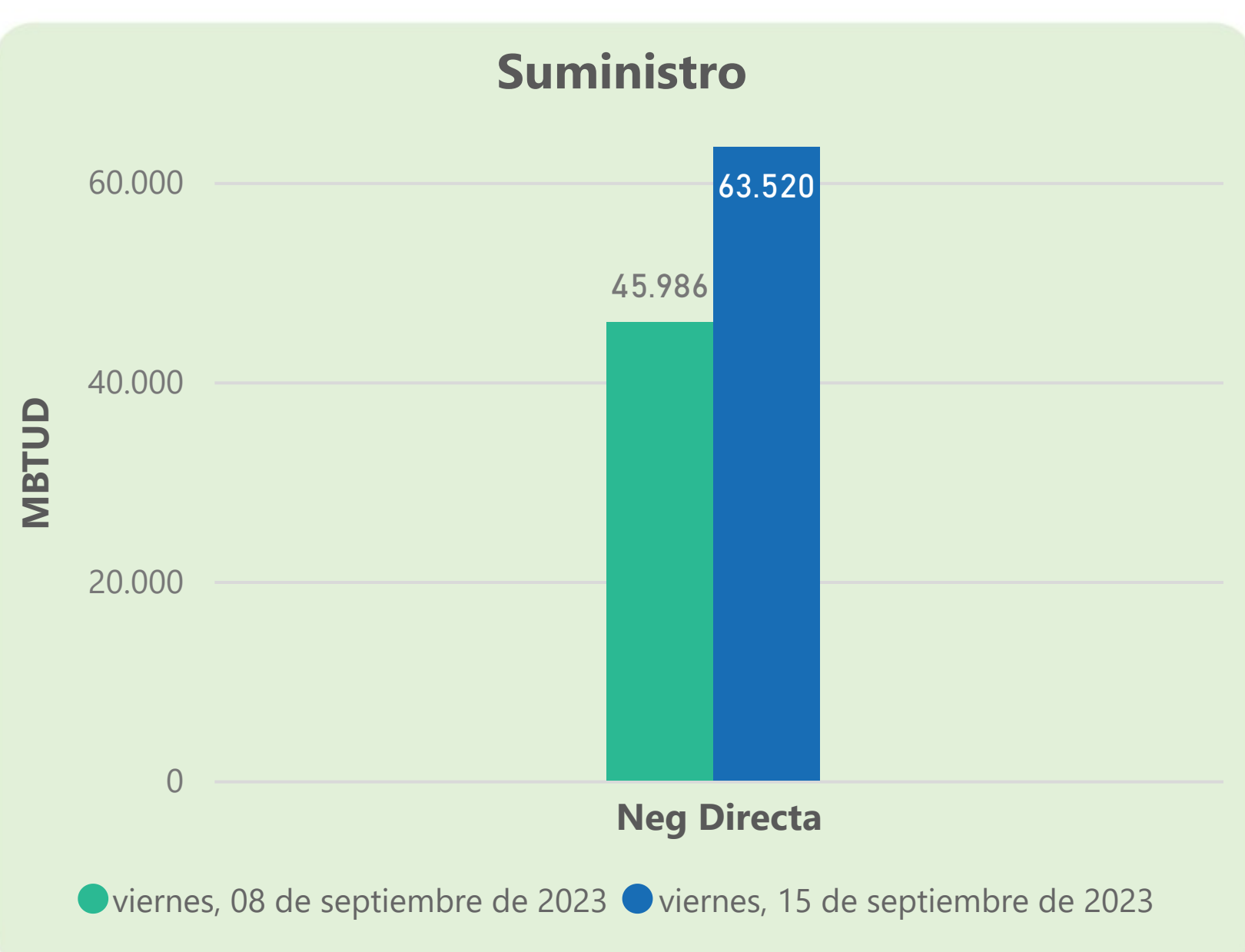
	Energía inyectada	Energía tomada
Costa	525	536
Interior	596	602
<b>Total</b>	<b>1121</b>	<b>1137</b>

15 de septiembre 2023

	Energía inyectada	Energía tomada
Costa	553	525
Interior	597	609
<b>Total</b>	<b>1150</b>	<b>1134</b>

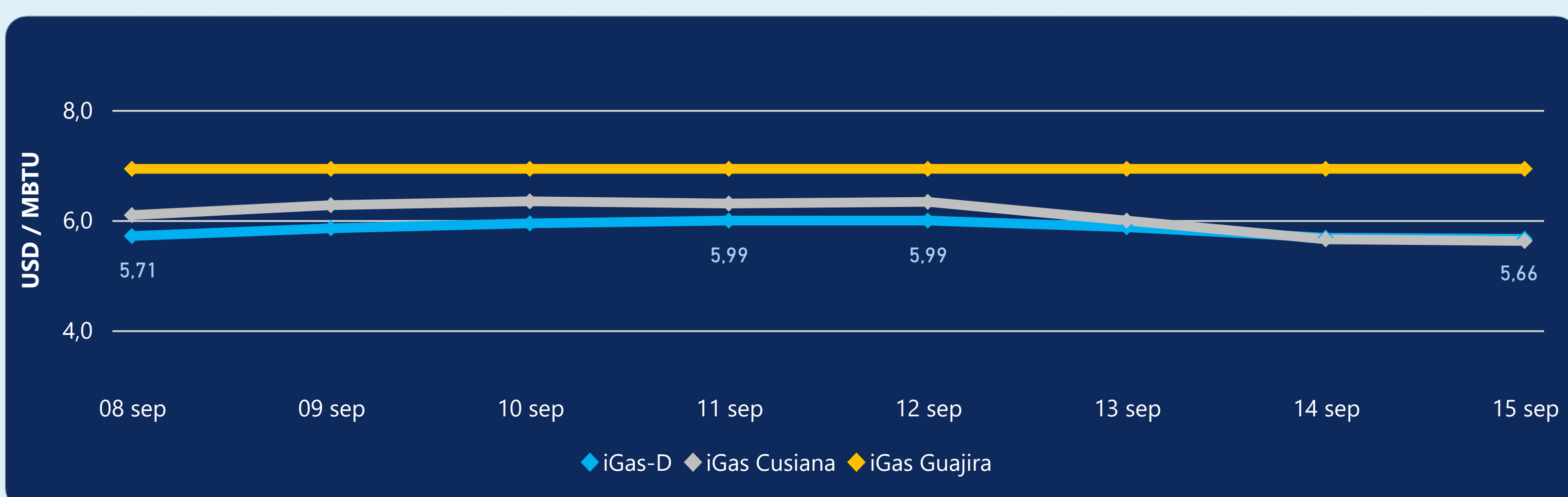
Las posibles diferencias presentadas entre el total de energía inyectada y total de entregas a usuarios finales puede ser ocasionada por almacenamientos en el sistema de transporte (empaquetamientos), pérdidas y consumos no reportados.

### MERCADO SECUNDARIO



Se registraron contratos de suministro, realizados en negociación directa por 63520 MBTUD. Por capacidad de transporte se registraron contratos, realizados en negociación directa por 8542 KPCD y en subastas por 776 KPCD. En total la capacidad de transporte registrada fue de 9318 KPCD.

### PRECIOS



El indicador de precios i-Gas presenta una reducción del -0,35%, alcanzando un valor de 5,66 USD/MBTU. El precio para entrega en la Guajira no presentó variaciones. El precio para entrega en Cusiana presenta una reducción del -0,53%, alcanzando un valor de 5,62 USD/MBTU.

15 de septiembre 2023



Henry Hub

**2,71**

USD/MBTU



LNG  
Japón - Corea

**14,53**

USD/MBTU



## COMPORTAMIENTO SUBASTA ÚSELO O VÉNDALO DE CORTO PLAZO



### Suministro de Gas Natural\*

Variación en el número de adjudicaciones

**0%**

Variación en las cantidades adjudicadas

**-80%**



\*Cálculo realizado comparando el promedio del último y penúltimo día adjudicado



### Puntos de Entrega Adjudicados

12 de julio de 2023

2 de agosto de 2023

Punto entrega	Cantidad (MBTUD)	Número de adjudicaciones	Precio* (USD/MBTU)
CUPIAGUA	70	1	ND
CUSIANA	300	1	ND

Punto entrega	Cantidad (MBTUD)	Número de adjudicaciones	Precio* (USD/MBTU)
CUPIAGUA	2	1	ND
CUSIANA	71	1	ND



### Rutas de Transporte Adjudicadas

8 de septiembre 2023

15 de septiembre 2023

Ruta	Capacidad (KPCD)	Precio* (\$/KPC)
COGUA - SABANA_F	71	ND
CUSIANA - SABANA_F	551	ND
LA BELLEZA - COGUA	71	ND

Ruta	Capacidad (KPCD)	Precio* (\$/KPC)
CUSIANA - SABANA_F	776	1.866,70
CUSIANA - OCOA	300	ND



### Capacidad de transporte\*

Variación en el número de adjudicaciones

**0 %**

Variación en las cantidades adjudicadas

**55 %**



\*Cálculo realizado comparando el promedio del día anterior con el mismo día de la semana anterior