

## AL DÍA CON EL GESTOR

17 de septiembre 2023

### ENERGÍA TOMADA DEL SISTEMA NACIONAL DE TRANSPORTE

9 de septiembre de 2023

**1.101 GBTUD**



**-8,06 %**

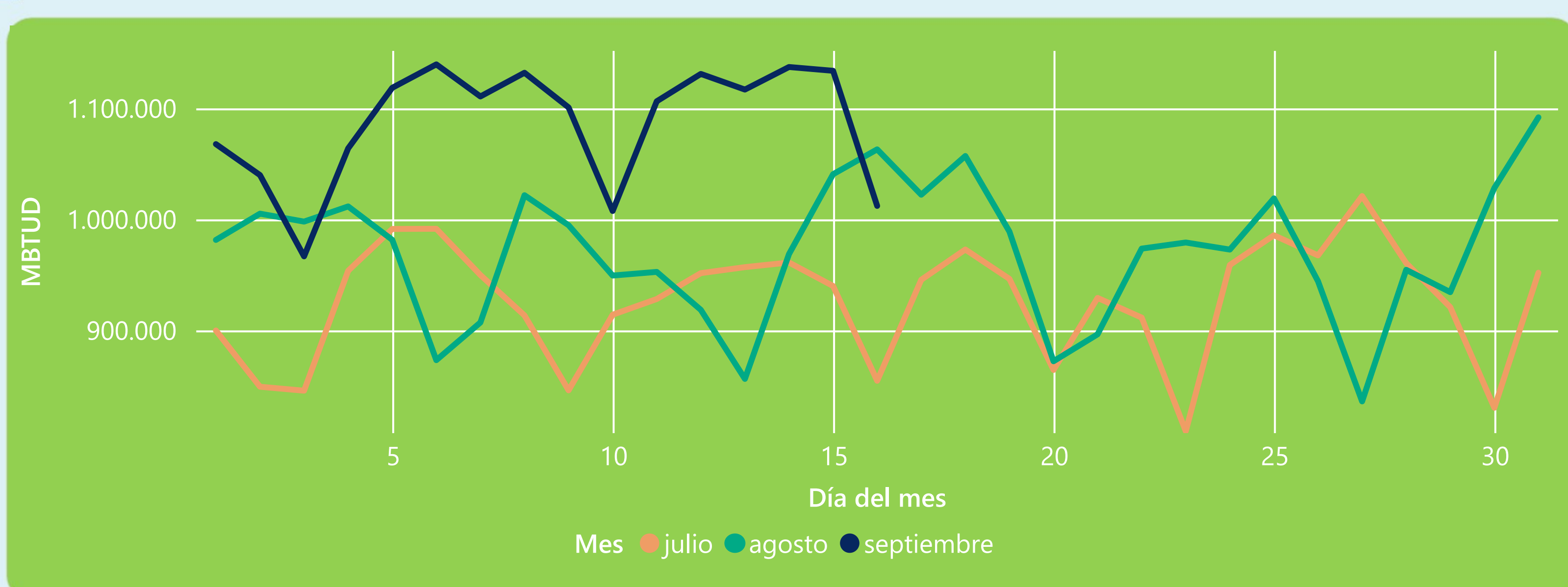
16 de septiembre 2023

**1.012 GBTUD**

Se registra una reducción de la cantidad de energía tomada en un -8,06%, respecto al sábado de la semana pasada.

\*Cálculo realizado comparando el promedio del día anterior con el mismo día de la semana anterior

### ENERGÍA TOMADA DEL SISTEMA NACIONAL DE TRANSPORTE



La energía tomada se redujo un -4,79% respecto al mes de Agosto.

La energía tomada aumentó un 18,43% respecto al mes de Julio.

### INFORMACIÓN OPERATIVA POR SISTEMA

15 de septiembre 2023

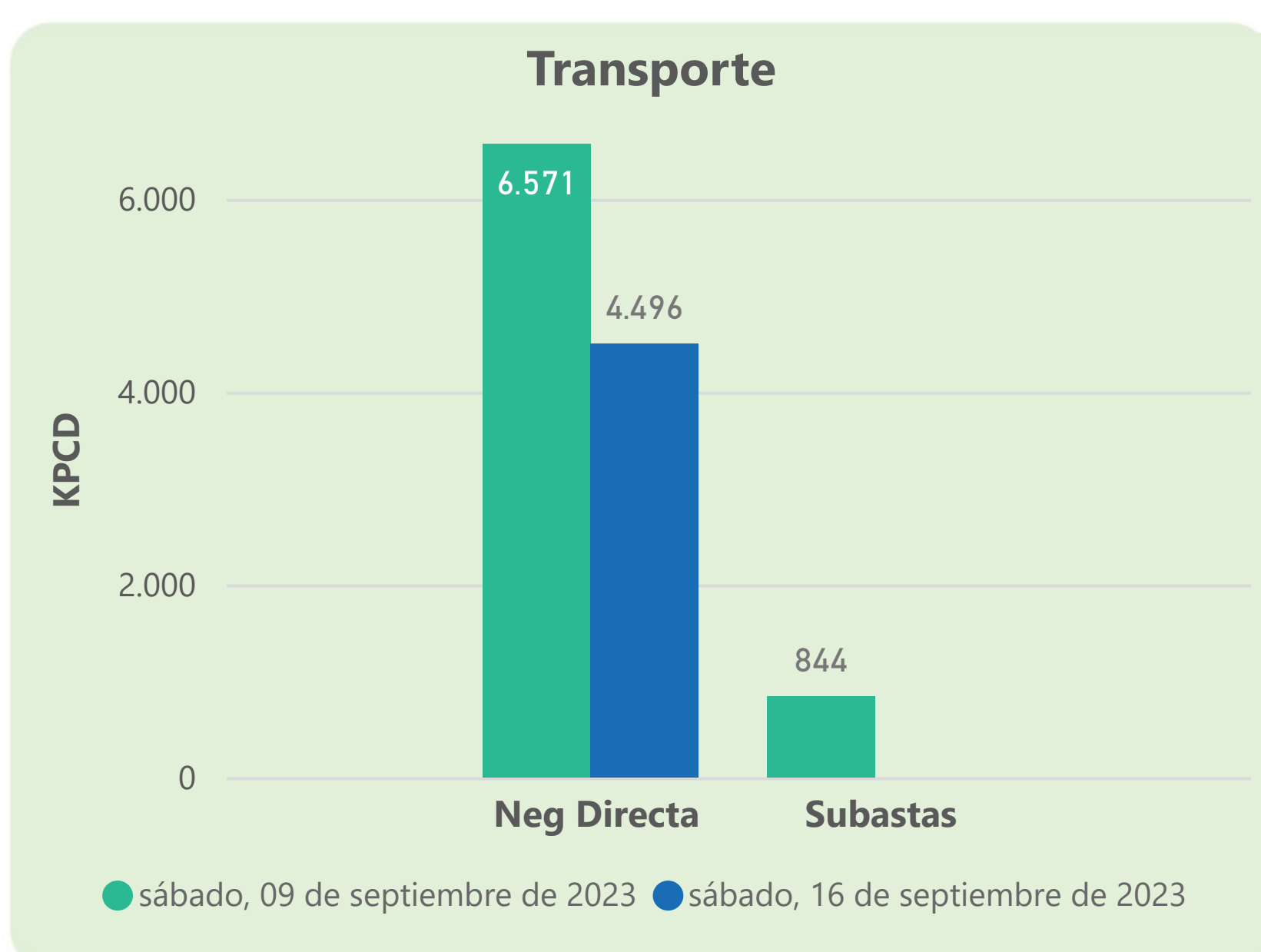
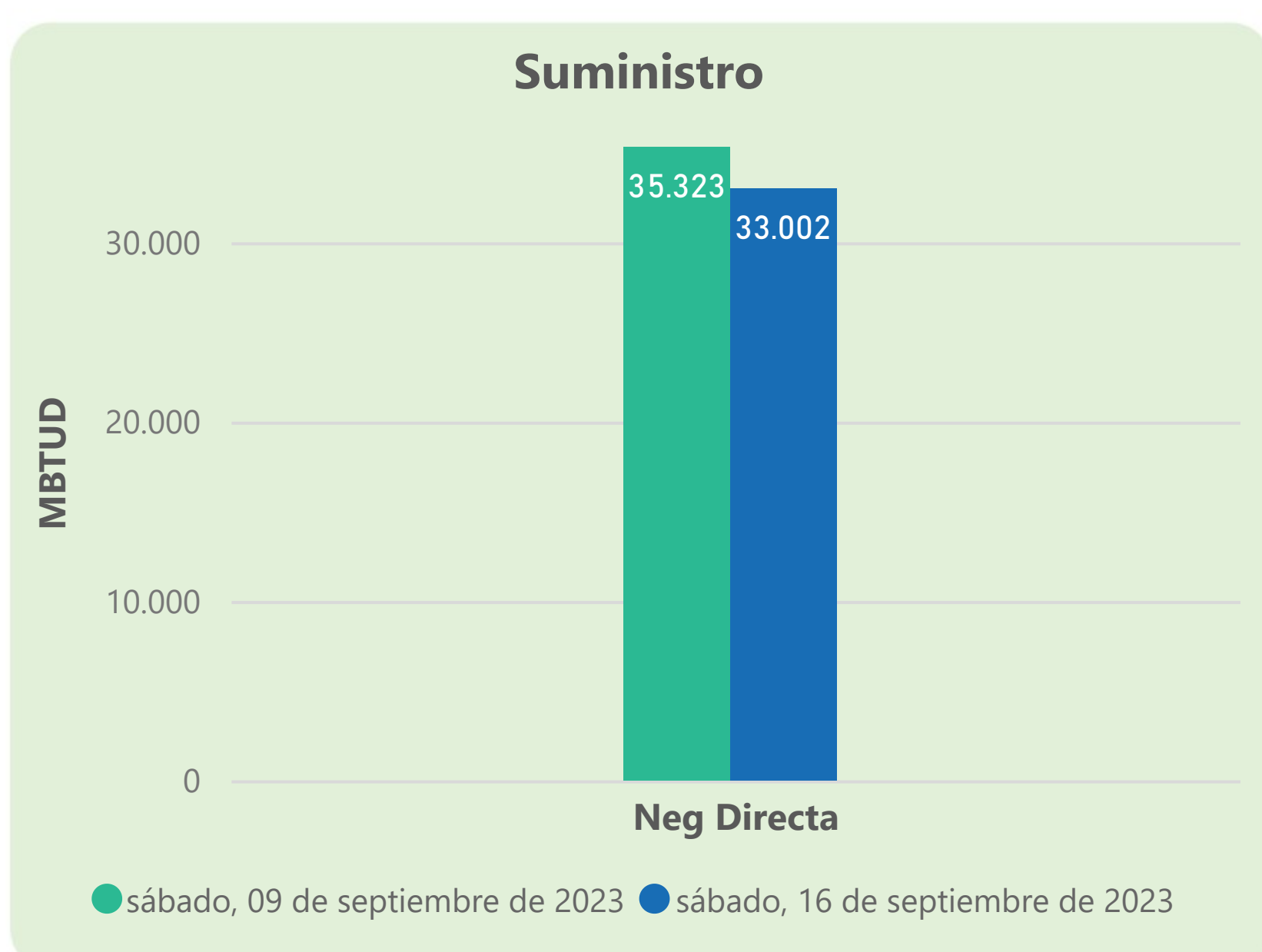
	Energía inyectada	Energía tomada
Costa	553	525
Interior	597	609
<b>Total</b>	<b>1150</b>	<b>1134</b>

16 de septiembre 2023

	Energía inyectada	Energía tomada
Costa	516	499
Interior	600	514
<b>Total</b>	<b>1116</b>	<b>1012</b>

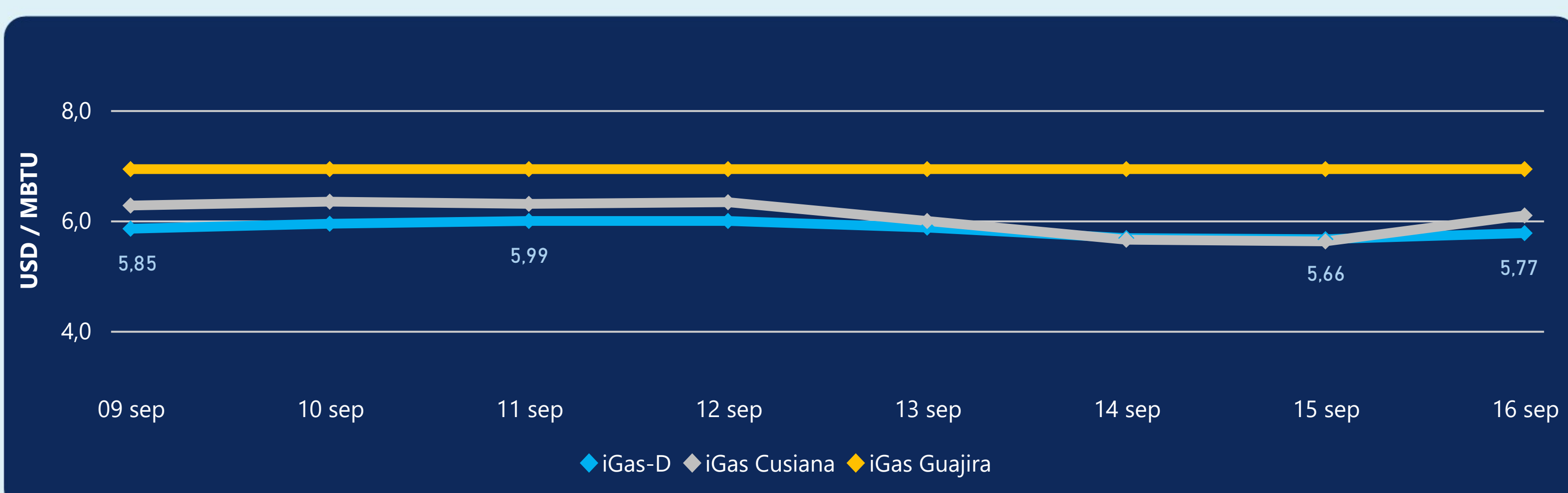
Las posibles diferencias presentadas entre el total de energía inyectada y total de entregas a usuarios finales puede ser ocasionada por almacenamientos en el sistema de transporte (empaquetamientos), pérdidas y consumos no reportados.

### MERCADO SECUNDARIO



Se registraron contratos de suministro, realizados en negociación directa por 33002 MBTUD. Por capacidad de transporte se registraron contratos, realizados en negociación directa por 4496 KPCD y no se registraron subastas.

### PRECIOS



El indicador de precios i-Gas presenta un incremento del 1,94%, alcanzando un valor de 5,77 USD/MBTU. El precio para entrega en la Guajira no presentó variaciones. El precio para entrega en Cusiana presenta un incremento del 8,36%, alcanzando un valor de 6,09 USD/MBTU.

16 de septiembre 2023



Henry Hub

**2,71**

USD/MBTU



LNG  
Japón - Corea

**14,53**

USD/MBTU



## COMPORTAMIENTO SUBASTA ÚSELO O VÉNDALO DE CORTO PLAZO



### Suministro de Gas Natural\*

Variación en el número de adjudicaciones

**0%**

Variación en las cantidades adjudicadas

**-80%**



\*Cálculo realizado comparando el promedio del último y penúltimo día adjudicado



### Puntos de Entrega Adjudicados

12 de julio de 2023

2 de agosto de 2023

Punto entrega	Cantidad (MBTUD)	Número de adjudicaciones	Precio* (USD/MBTU)
CUPIAGUA	70	1	ND
CUSIANA	300	1	ND

Punto entrega	Cantidad (MBTUD)	Número de adjudicaciones	Precio* (USD/MBTU)
CUPIAGUA	2	1	ND
CUSIANA	71	1	ND



### Rutas de Transporte Adjudicadas

9 de septiembre 2023

16 de septiembre 2023

Ruta	Capacidad (KPCD)	Precio* (\$/KPC)
CUSIANA - OCOA	15	ND
CUSIANA - SABANA_F	829	1.866,70

Ruta	Capacidad (KPCD)	Precio* (\$/KPC)



### Capacidad de transporte\*

Variación en el número de adjudicaciones

**-100 %** ↓

Variación en las cantidades adjudicadas

**-100 %** ↓

\*Cálculo realizado comparando el promedio del día anterior con el mismo día de la semana anterior