

AL DÍA CON EL GESTOR

18 de septiembre 2023

ENERGÍA TOMADA DEL SISTEMA NACIONAL DE TRANSPORTE

10 de septiembre de 2023

1.008 GBTUD



-3,97 %

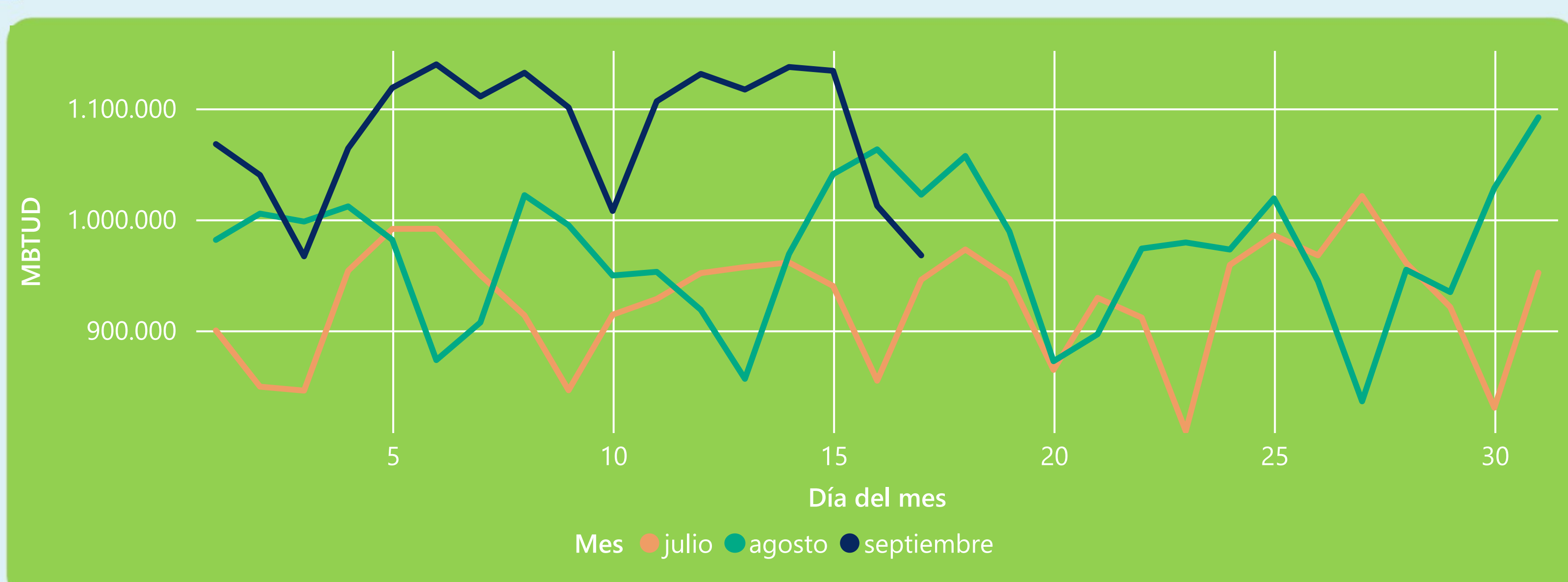
17 de septiembre 2023

968 GBTUD

Se registra una reducción de la cantidad de energía tomada en un -3,97%, respecto al domingo de la semana pasada.

*Cálculo realizado comparando el promedio del día anterior con el mismo día de la semana anterior

ENERGÍA TOMADA DEL SISTEMA NACIONAL DE TRANSPORTE



La energía tomada se redujo un -5,35% respecto al mes de Agosto.

La energía tomada aumentó un 2,32% respecto al mes de Julio.

INFORMACIÓN OPERATIVA POR SISTEMA

16 de septiembre 2023

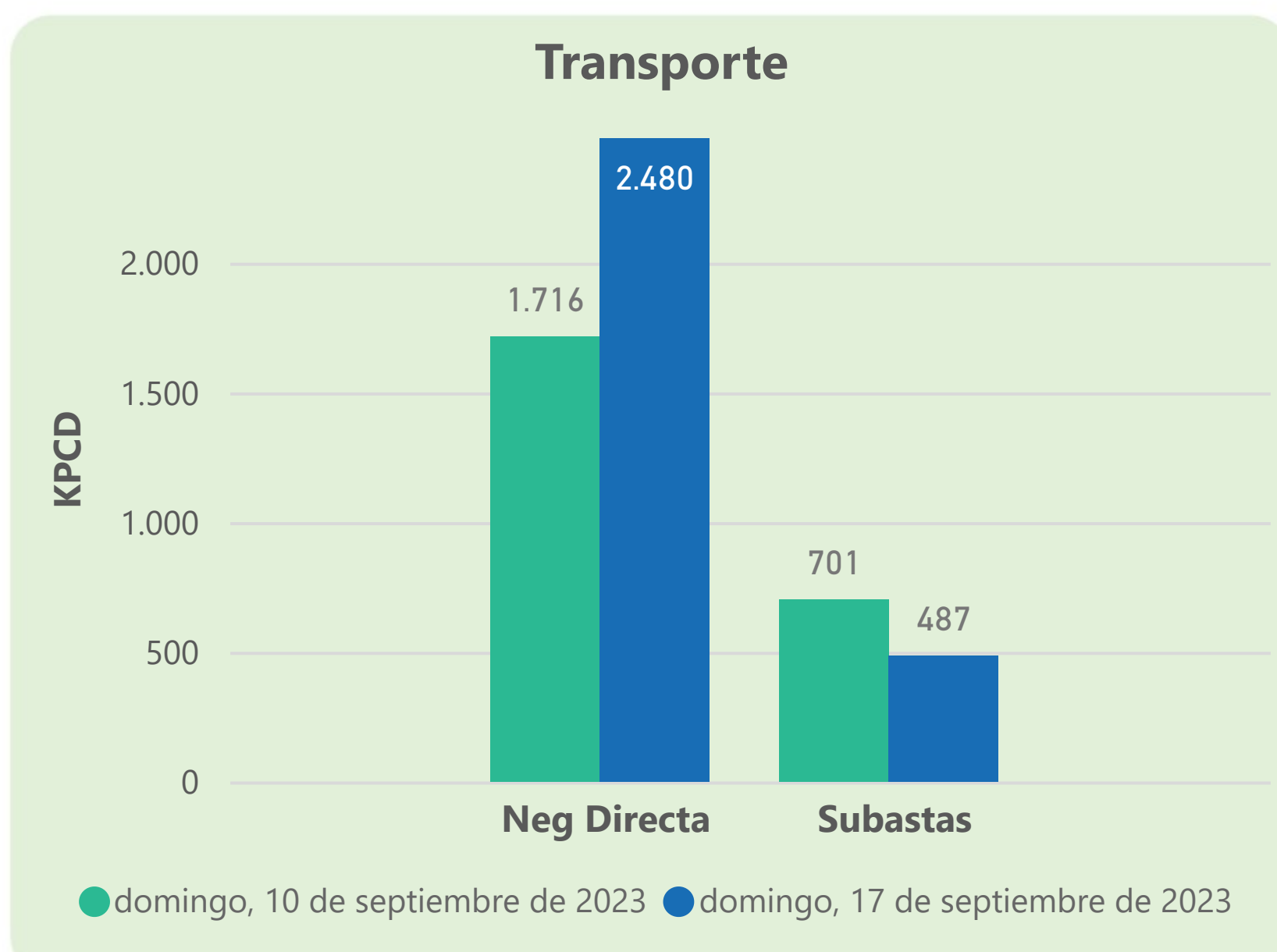
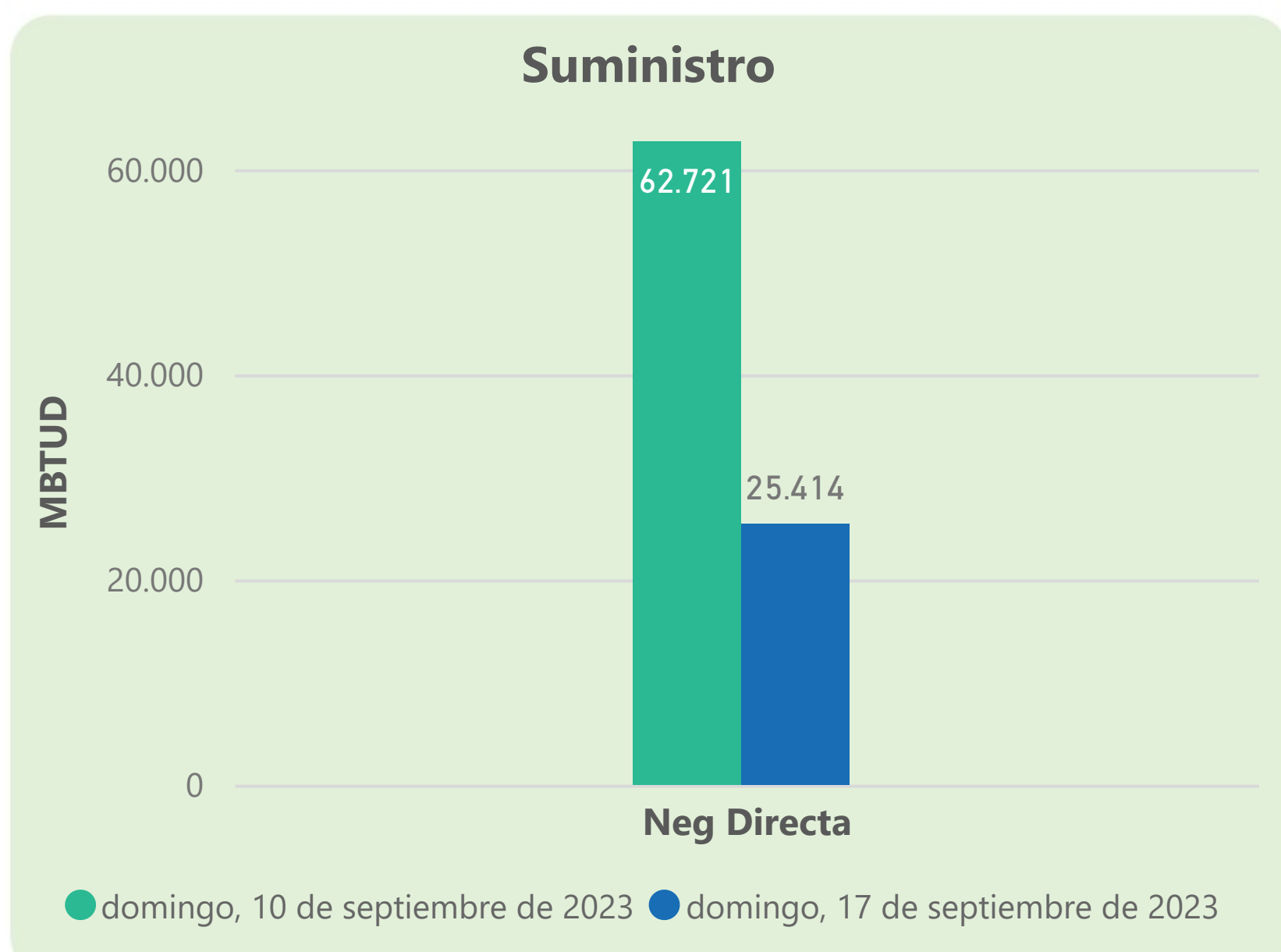
	Energía inyectada	Energía tomada
Costa	516	499
Interior	600	514
Total	1116	1012

17 de septiembre 2023

	Energía inyectada	Energía tomada
Costa	467	450
Interior	595	517
Total	1062	968

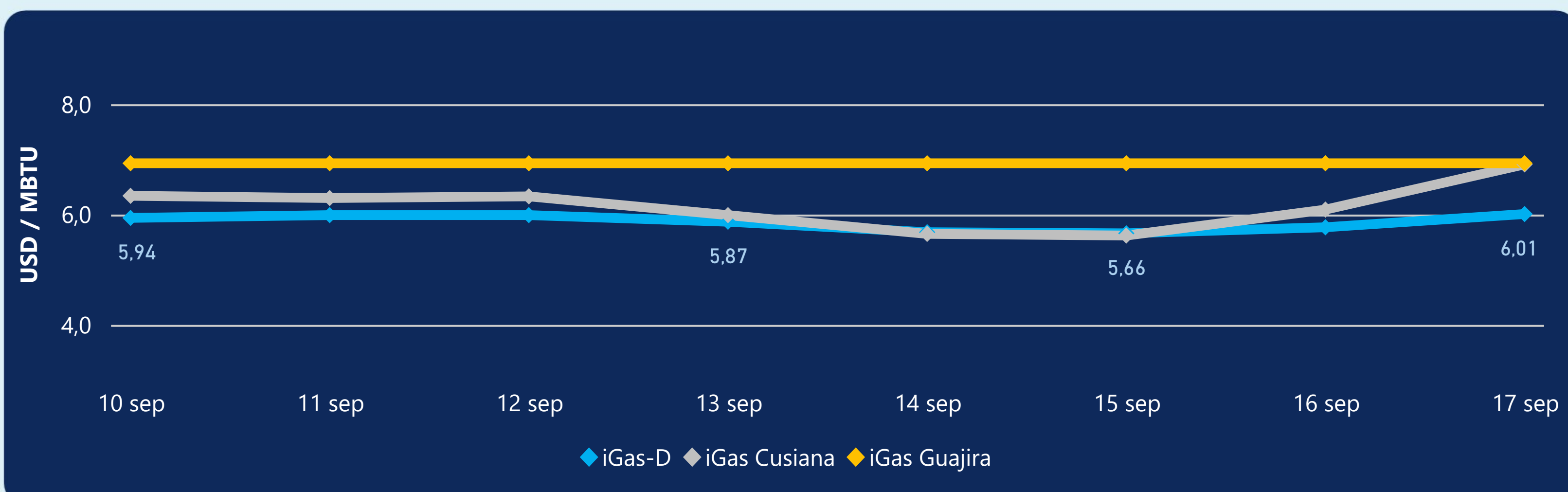
Las posibles diferencias presentadas entre el total de energía inyectada y total de entregas a usuarios finales puede ser ocasionada por almacenamientos en el sistema de transporte (empaquetamientos), pérdidas y consumos no reportados.

MERCADO SECUNDARIO



Se registraron contratos de suministro, realizados en negociación directa por 25414 MBTUD. Por capacidad de transporte se registraron contratos, realizados en negociación directa por 2480 KPCD y en subastas por 487 KPCD. En total la capacidad de transporte registrada fue de 2967 KPCD.

PRECIOS



El indicador de precios i-Gas presenta un incremento del 4,16%, alcanzando un valor de 6,01 USD/MBTU. El precio para entrega en la Guajira no presentó variaciones. El precio para entrega en Cusiana presenta un incremento del 13,46%, alcanzando un valor de 6,91 USD/MBTU.

17 de septiembre 2023



Henry Hub

2,64

USD/MBTU



LNG
Japón - Corea

14,48

USD/MBTU





COMPORTAMIENTO SUBASTA ÚSELO O VÉNDALO DE CORTO PLAZO



Suministro de Gas Natural*

Variación en el número de adjudicaciones

0%

Variación en las cantidades adjudicadas

-80%



*Cálculo realizado comparando el promedio del último y penúltimo día adjudicado



Puntos de Entrega Adjudicados

12 de julio de 2023

2 de agosto de 2023

Punto entrega	Cantidad (MBTUD)	Número de adjudicaciones	Precio* (USD/MBTU)
CUPIAGUA	70	1	ND
CUSIANA	300	1	ND

Punto entrega	Cantidad (MBTUD)	Número de adjudicaciones	Precio* (USD/MBTU)
CUPIAGUA	2	1	ND
CUSIANA	71	1	ND



Rutas de Transporte Adjudicadas

10 de septiembre 2023

17 de septiembre 2023

Ruta	Capacidad (KPCD)	Precio* (\$/KPC)
CUSIANA - MARIQUITA	175	ND
CUSIANA - SABANA_F	701	1.866,70

Ruta	Capacidad (KPCD)	Precio* (\$/KPC)
CUSIANA - SABANA_F	487	1.866,70



Capacidad de transporte*

Variación en el número de adjudicaciones

-33 %



Variación en las cantidades adjudicadas

-44 %



*Cálculo realizado comparando el promedio del día anterior con el mismo día de la semana anterior