

AL DÍA CON EL GESTOR

21 de septiembre 2023

ENERGÍA TOMADA DEL SISTEMA NACIONAL DE TRANSPORTE

13 de septiembre de 2023

1.117 GBTUD



4,18 %

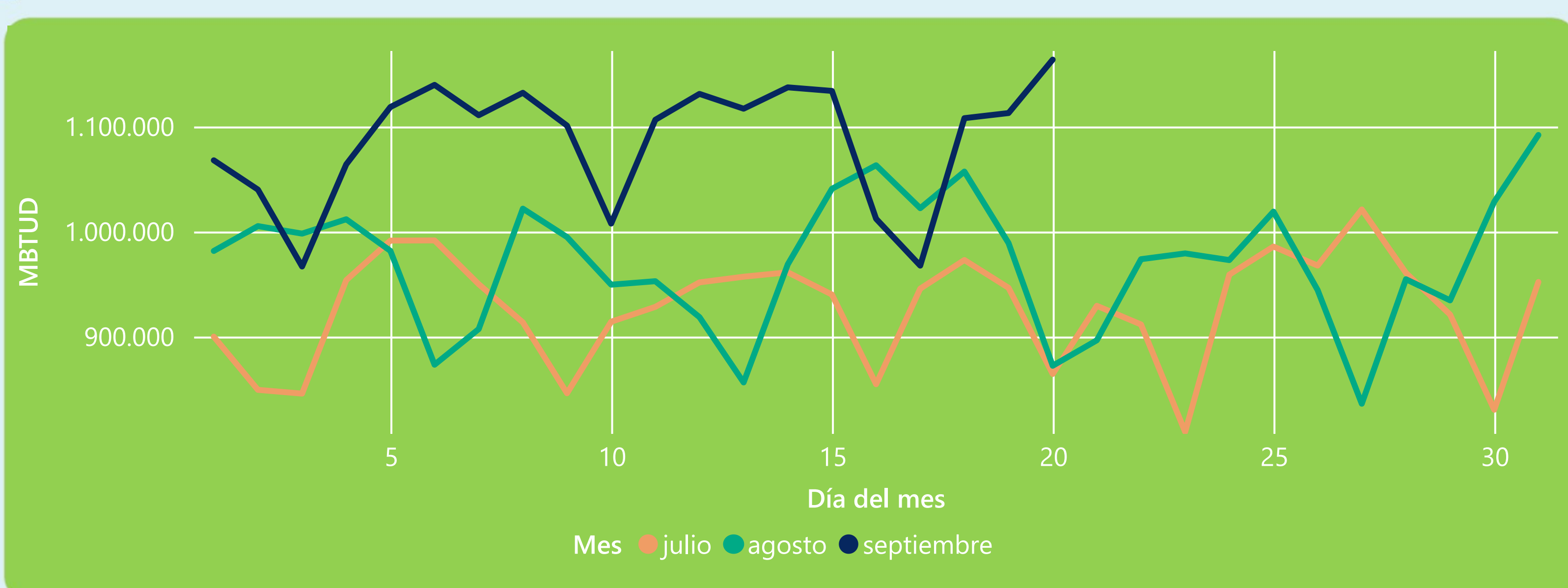
20 de septiembre 2023

1.164 GBTUD

Se registra un incremento de la cantidad de energía tomada de 4,18%, respecto al miércoles de la semana pasada.

*Cálculo realizado comparando el promedio del día anterior con el mismo día de la semana anterior

ENERGÍA TOMADA DEL SISTEMA NACIONAL DE TRANSPORTE



La energía tomada aumentó un 33,42% respecto al mes de Agosto.

La energía tomada aumentó un 34,63% respecto al mes de Julio.

INFORMACIÓN OPERATIVA POR SISTEMA

19 de septiembre 2023

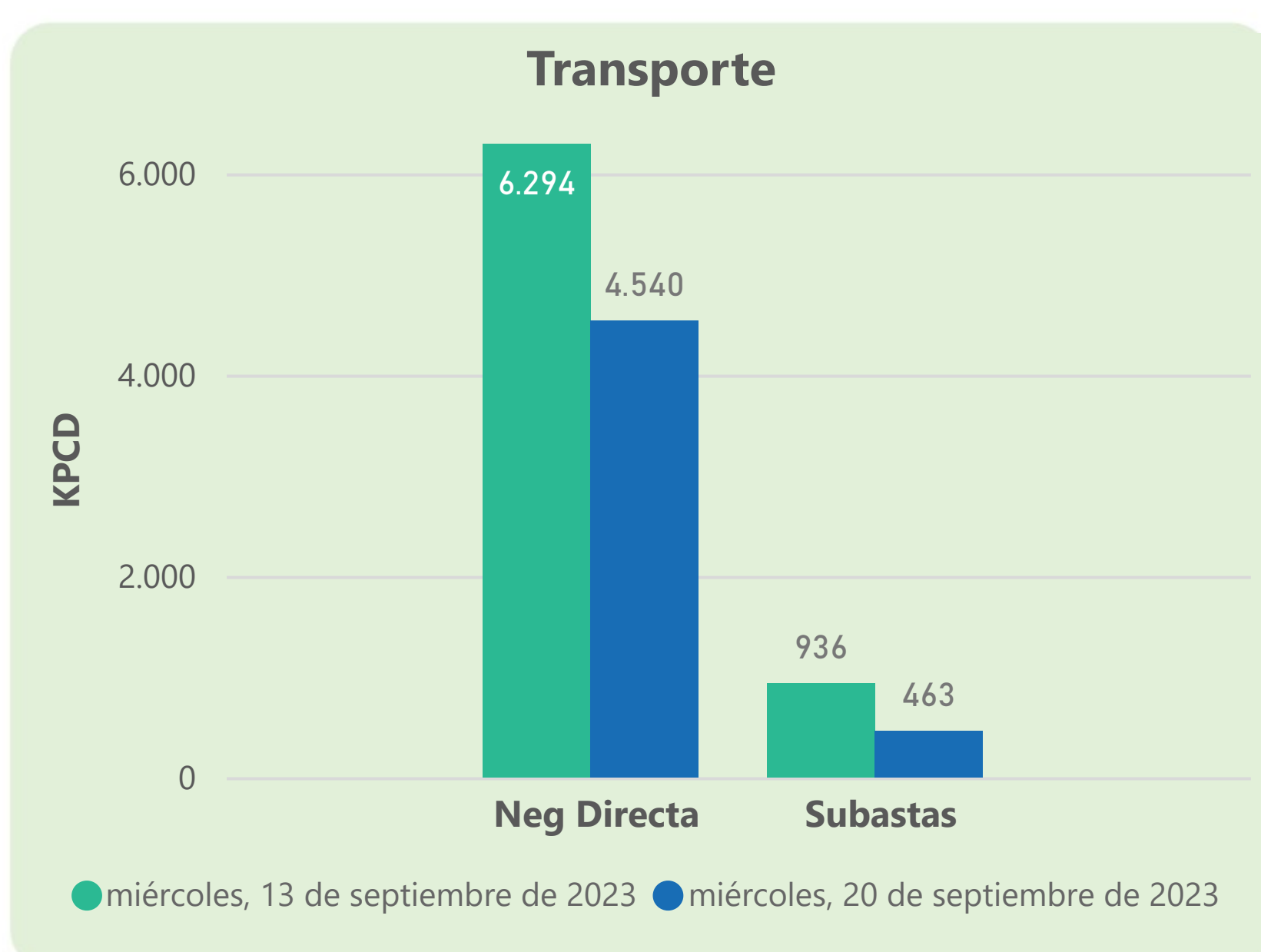
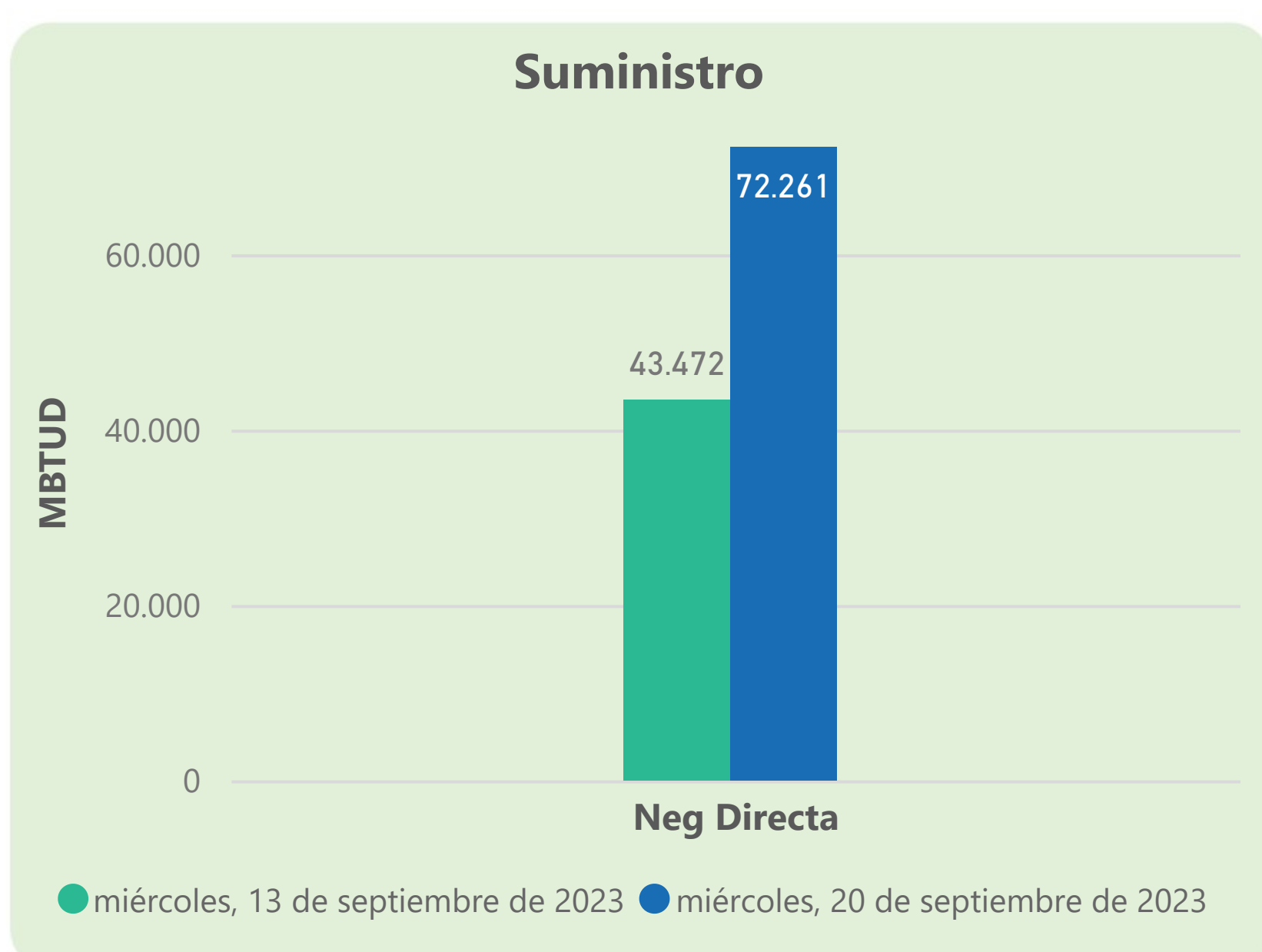
	Energía inyectada	Energía tomada
Costa	568	517
Interior	570	596
Total	1138	1113

20 de septiembre 2023

	Energía inyectada	Energía tomada
Costa	577	549
Interior	600	614
Total	1178	1164

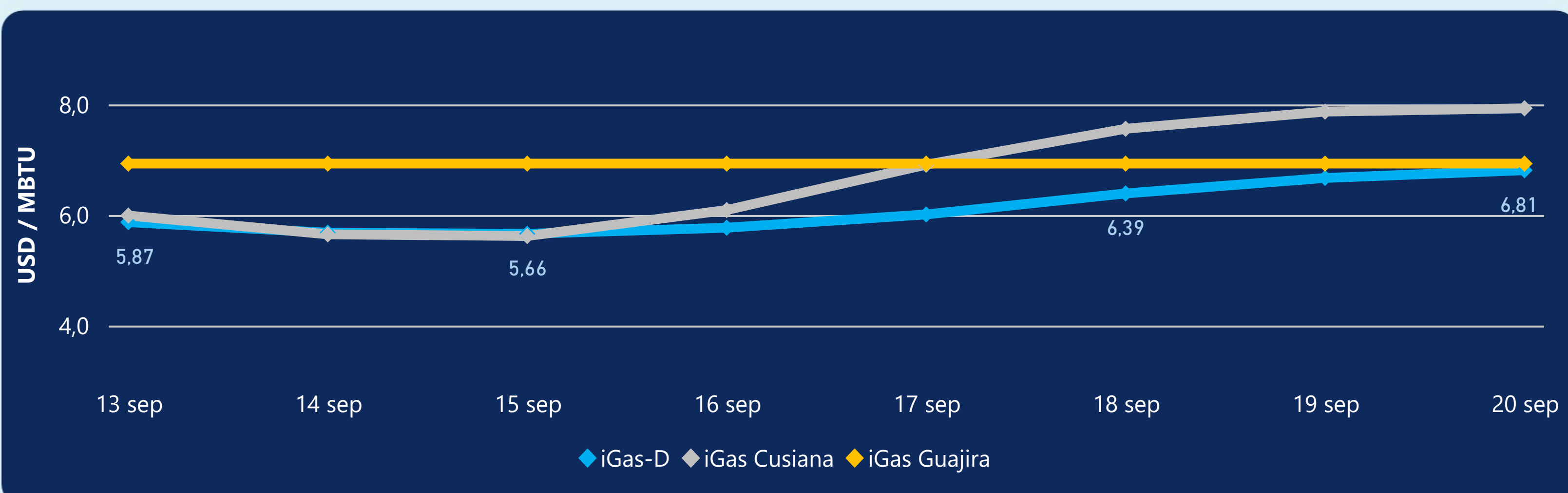
Las posibles diferencias presentadas entre el total de energía inyectada y total de entregas a usuarios finales puede ser ocasionada por almacenamientos en el sistema de transporte (empaquetamientos), pérdidas y consumos no reportados.

MERCADO SECUNDARIO



Se registraron contratos de suministro, realizados en negociación directa por 72261 MBTUD. Por capacidad de transporte se registraron contratos, realizados en negociación directa por 4540 KPCD y en subastas por 463 KPCD. En total la capacidad de transporte registrada fue de 5003 KPCD.

PRECIOS



El indicador de precios i-Gas presenta un incremento del 2,1%, alcanzando un valor de 6,81 USD/MBTU. El precio para entrega en la Guajira no presentó variaciones. El precio para entrega en Cusiana presenta un incremento del 0,76%, alcanzando un valor de 7,93 USD/MBTU.

20 de septiembre 2023



Henry Hub

2,73

USD/MBTU



LNG
Japón - Corea

14,24

USD/MBTU





COMPORTAMIENTO SUBASTA ÚSELO O VÉNDALO DE CORTO PLAZO



Suministro de Gas Natural*

Variación en el número de adjudicaciones

0%

Variación en las cantidades adjudicadas

-80%



*Cálculo realizado comparando el promedio del último y penúltimo día adjudicado



Puntos de Entrega Adjudicados

12 de julio de 2023

2 de agosto de 2023

Punto entrega	Cantidad (MBTUD)	Número de adjudicaciones	Precio* (USD/MBTU)
CUPIAGUA	70	1	ND
CUSIANA	300	1	ND

Punto entrega	Cantidad (MBTUD)	Número de adjudicaciones	Precio* (USD/MBTU)
CUPIAGUA	2	1	ND
CUSIANA	71	1	ND



Rutas de Transporte Adjudicadas

13 de septiembre 2023

20 de septiembre 2023

Ruta	Capacidad (KPCD)	Precio* (\$/KPC)
CUSIANA - SABANA_F	936	1.866,70

Ruta	Capacidad (KPCD)	Precio* (\$/KPC)
CUSIANA - SABANA_F	463	1.866,70



Capacidad de transporte*

Variación en el número de adjudicaciones

0 %

Variación en las cantidades adjudicadas

-51 %



*Cálculo realizado comparando el promedio del día anterior con el mismo día de la semana anterior