

AL DÍA CON EL GESTOR

27 de septiembre 2023

ENERGÍA TOMADA DEL SISTEMA NACIONAL DE TRANSPORTE

19 de septiembre de 2023

1.113 GBTUD



0,21 %

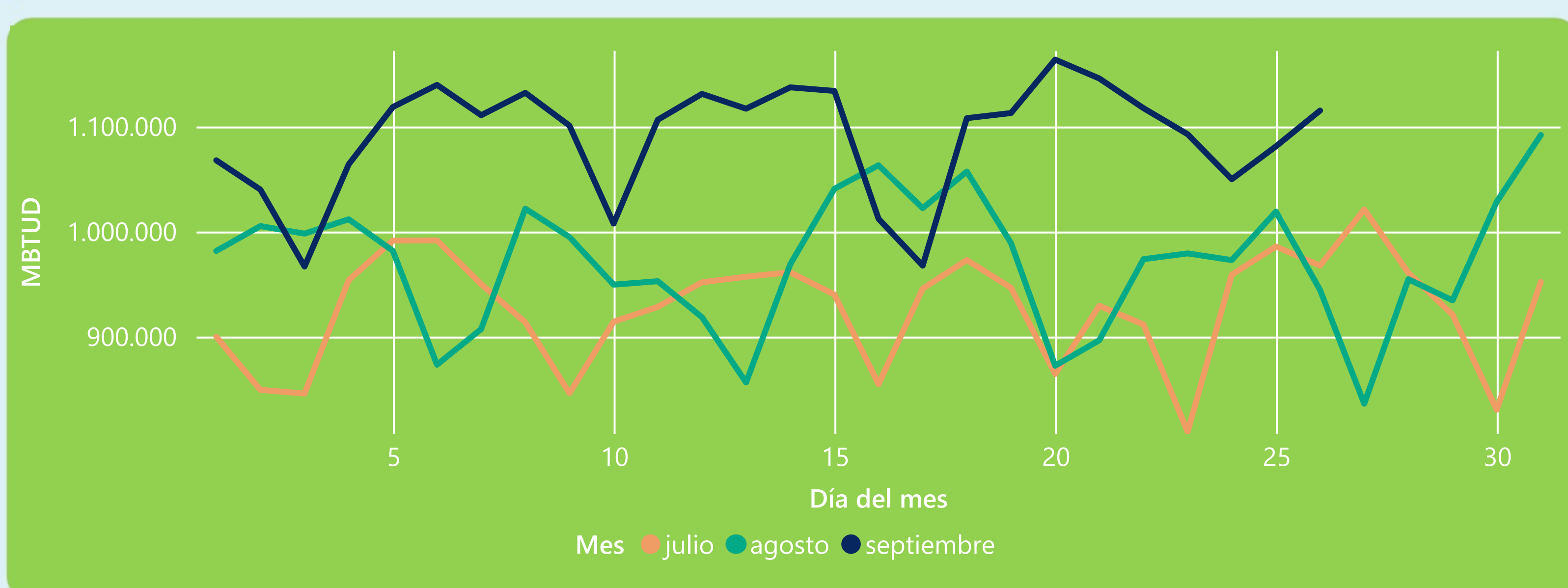
26 de septiembre 2023

1.115 GBTUD

Se registra un incremento de la cantidad de energía tomada de 0,21%, respecto al martes de la semana pasada.

*Cálculo realizado comparando el promedio del día anterior con el mismo día de la semana anterior

ENERGÍA TOMADA DEL SISTEMA NACIONAL DE TRANSPORTE



La energía tomada aumentó un 18,1% respecto al mes de Agosto.

La energía tomada aumentó un 15,26% respecto al mes de Julio.

INFORMACIÓN OPERATIVA POR SISTEMA

25 de septiembre 2023

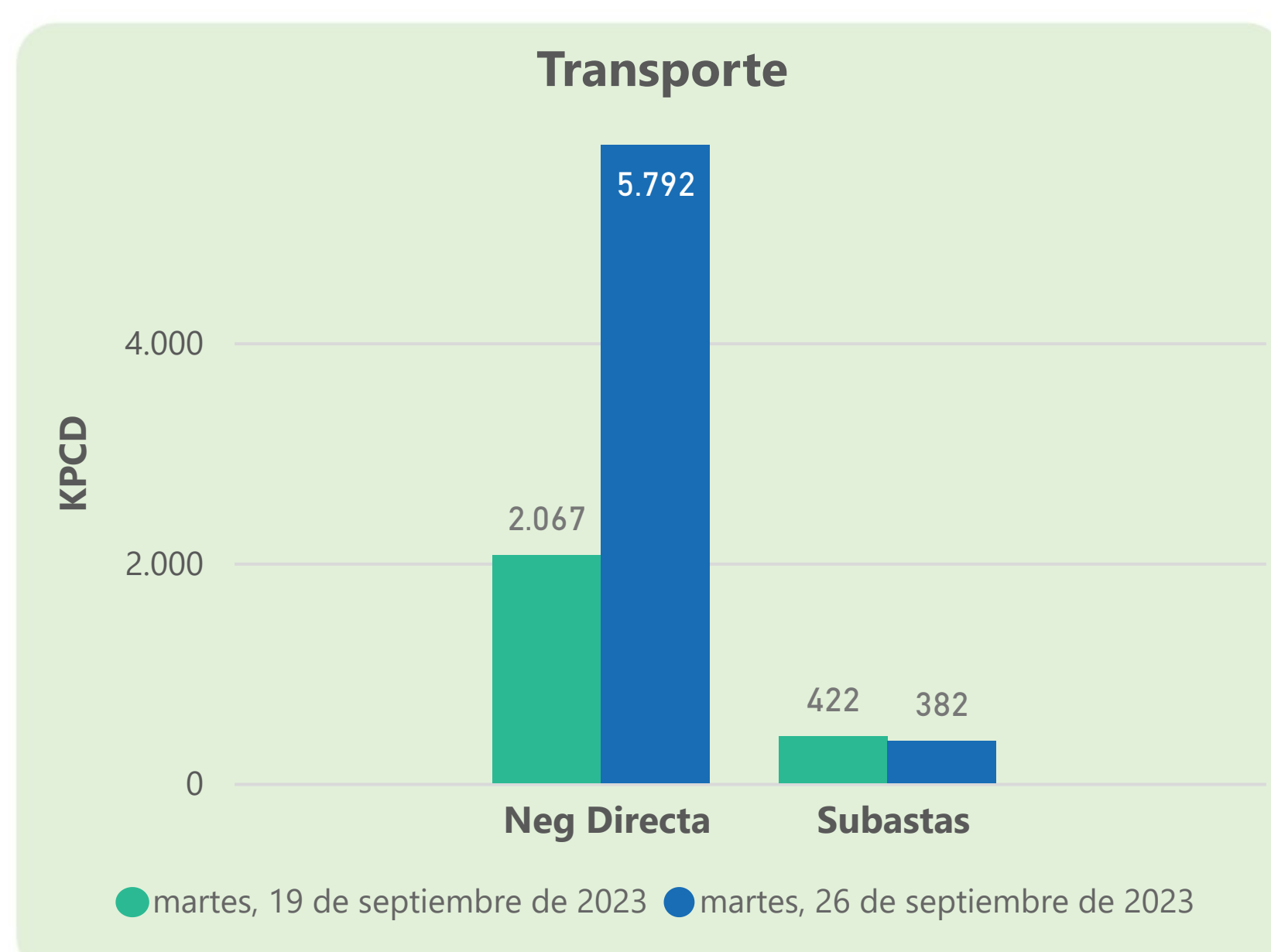
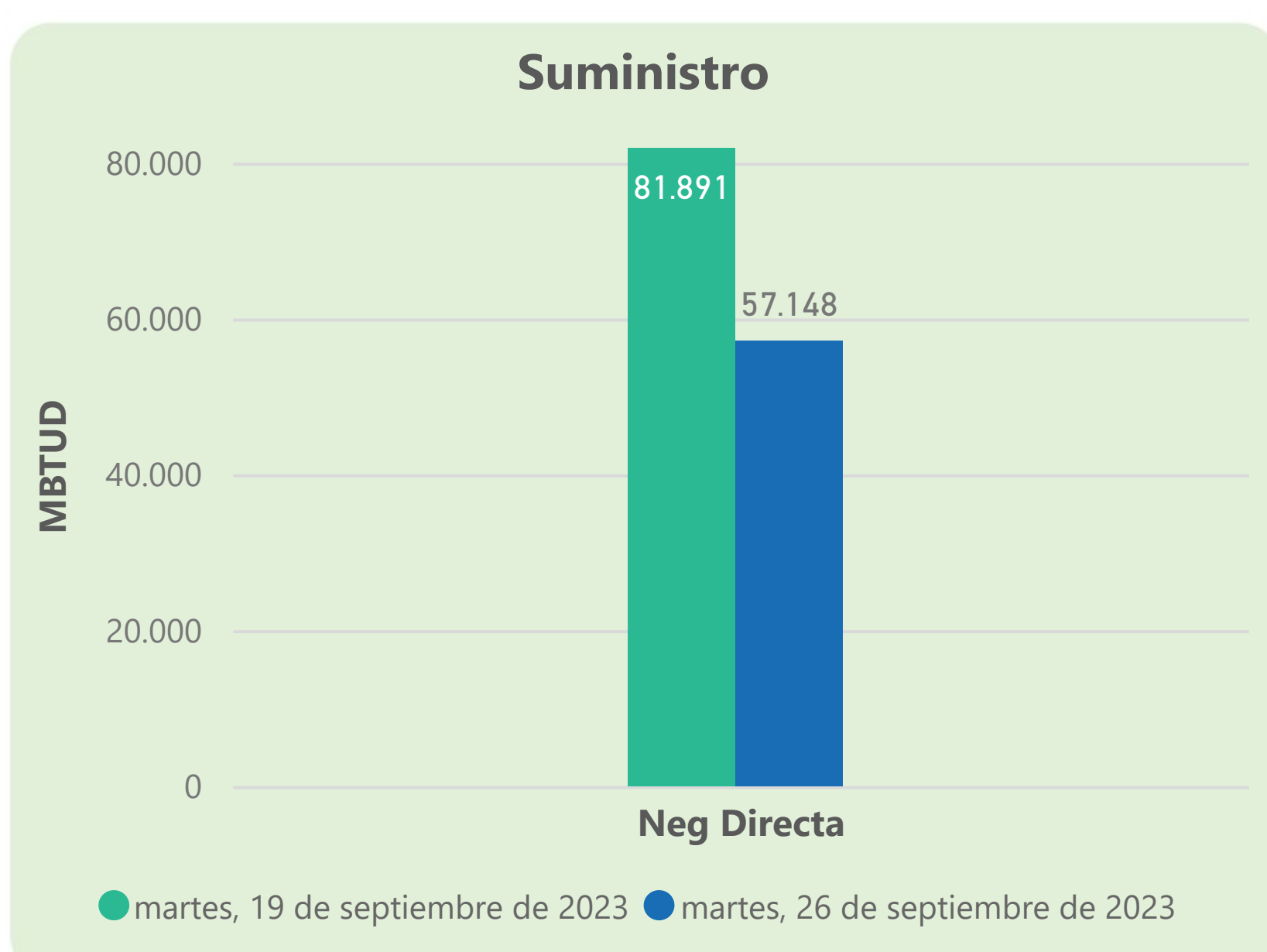
	Energía inyectada	Energía tomada
Costa	531	498
Interior	605	583
Total	1136	1081

26 de septiembre 2023

	Energía inyectada	Energía tomada
Costa	584	527
Interior	592	588
Total	1176	1115

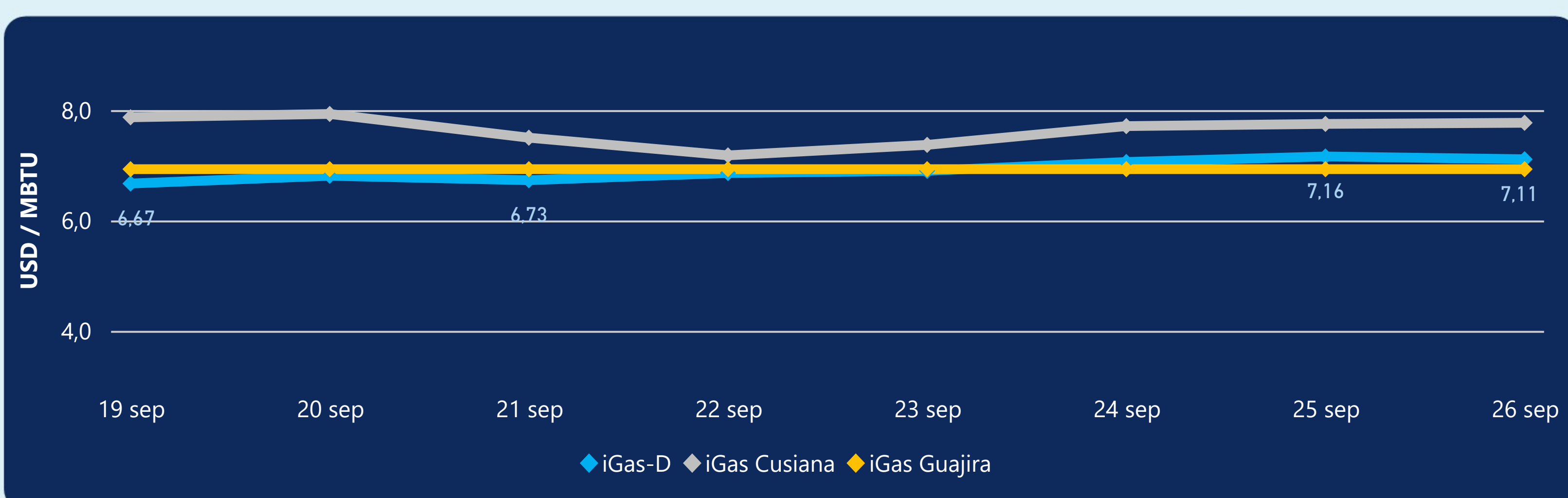
Las posibles diferencias presentadas entre el total de energía inyectada y total de entregas a usuarios finales puede ser ocasionada por almacenamientos en el sistema de transporte (empaquetamientos), pérdidas y consumos no reportados.

MERCADO SECUNDARIO



Se registraron contratos de suministro, realizados en negociación directa por 57148 MBTUD. Por capacidad de transporte se registraron contratos, realizados en negociación directa por 5792 KPCD y en subastas por 382 KPCD. En total la capacidad de transporte registrada fue de 6174 KPCD.

PRECIOS



El indicador de precios i-Gas presenta una reducción del -0,7%, alcanzando un valor de 7,11 USD/MBTU. El precio para entrega en la Guajira no presentó variaciones. El precio para entrega en Cusiana presenta un incremento del 0,26%, alcanzando un valor de 7,77 USD/MBTU.

26 de septiembre 2023



Henry Hub

2,66

USD/MBTU



LNG
Japón - Corea

14,65

USD/MBTU





COMPORTAMIENTO SUBASTA ÚSELO O VÉNDALO DE CORTO PLAZO



Suministro de Gas Natural*

Variación en el número de adjudicaciones

0%

Variación en las cantidades adjudicadas

-80%



*Cálculo realizado comparando el promedio del último y penúltimo día adjudicado



Puntos de Entrega Adjudicados

12 de julio de 2023

2 de agosto de 2023

Punto entrega	Cantidad (MBTUD)	Número de adjudicaciones	Precio* (USD/MBTU)
CUPIAGUA	70	1	ND
CUSIANA	300	1	ND

Punto entrega	Cantidad (MBTUD)	Número de adjudicaciones	Precio* (USD/MBTU)
CUPIAGUA	2	1	ND
CUSIANA	71	1	ND



Rutas de Transporte Adjudicadas

19 de septiembre 2023

26 de septiembre 2023

Ruta	Capacidad (KPCD)	Precio* (\$/KPC)
CUSIANA - SABANA_F	422	1.866,70

Ruta	Capacidad (KPCD)	Precio* (\$/KPC)
CUSIANA - SABANA_F	382	1.866,70



Capacidad de transporte*

Variación en el número de adjudicaciones

0 %

Variación en las cantidades adjudicadas

-9 %



*Cálculo realizado comparando el promedio del día anterior con el mismo día de la semana anterior