

## AL DÍA CON EL GESTOR

29 de septiembre 2023

### ENERGÍA TOMADA DEL SISTEMA NACIONAL DE TRANSPORTE

21 de septiembre de 2023

**1.146 GBTUD**



**-3,58 %**

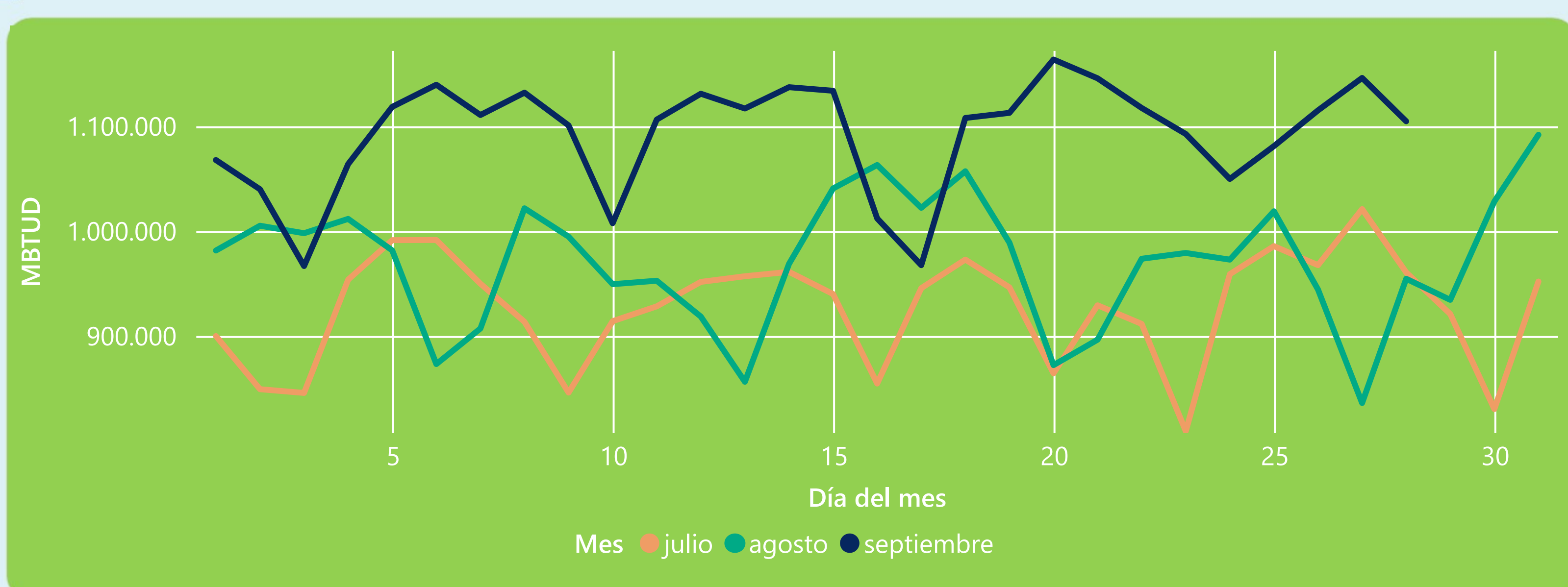
28 de septiembre 2023

**1.105 GBTUD**

Se registra una reducción de la cantidad de energía tomada en un -3,58%, respecto al jueves de la semana pasada.

\*Cálculo realizado comparando el promedio del día anterior con el mismo día de la semana anterior

### ENERGÍA TOMADA DEL SISTEMA NACIONAL DE TRANSPORTE



La energía tomada aumentó un 15,73% respecto al mes de Agosto.

La energía tomada aumentó un 15% respecto al mes de Julio.

### INFORMACIÓN OPERATIVA POR SISTEMA

27 de septiembre 2023

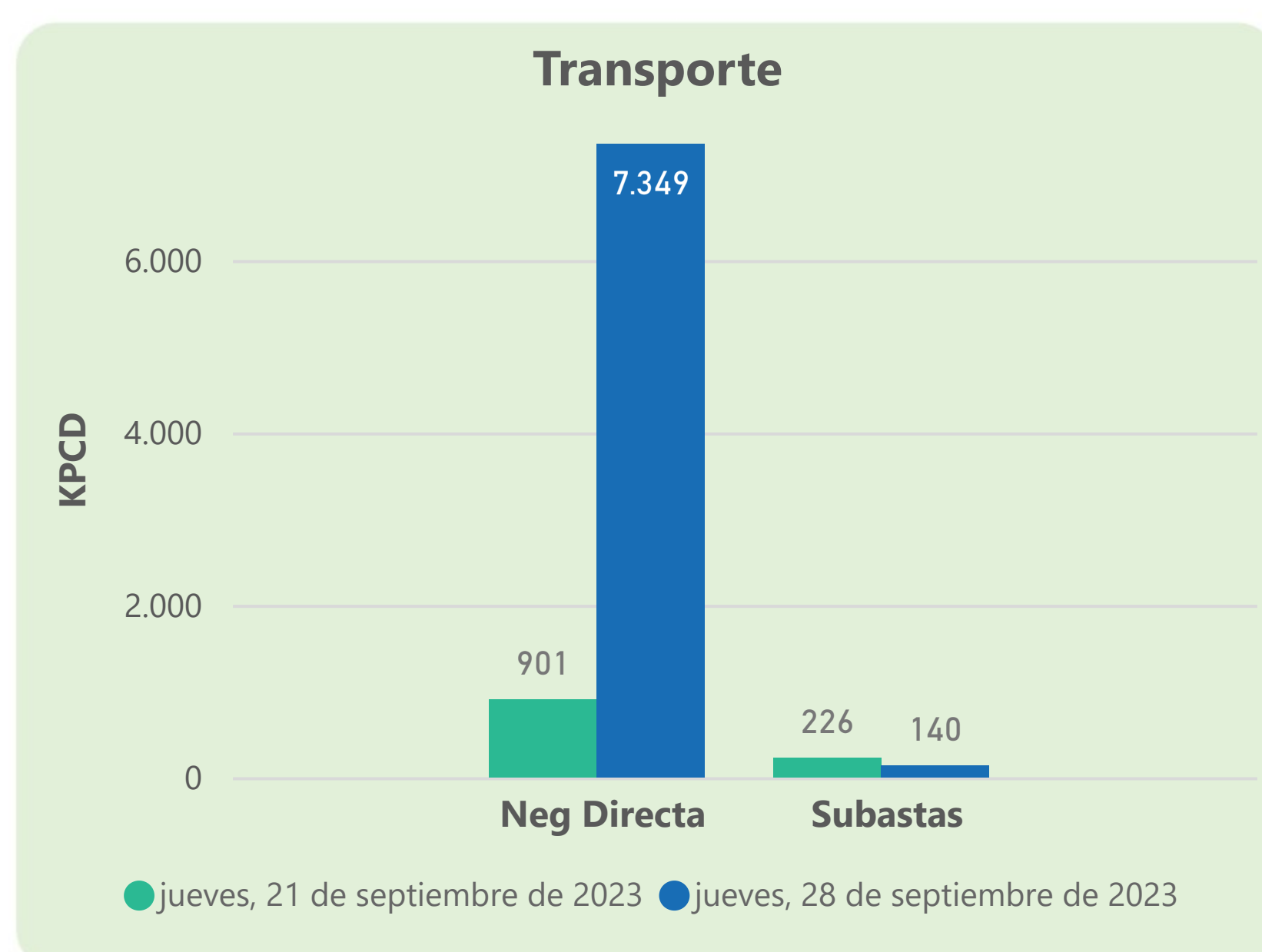
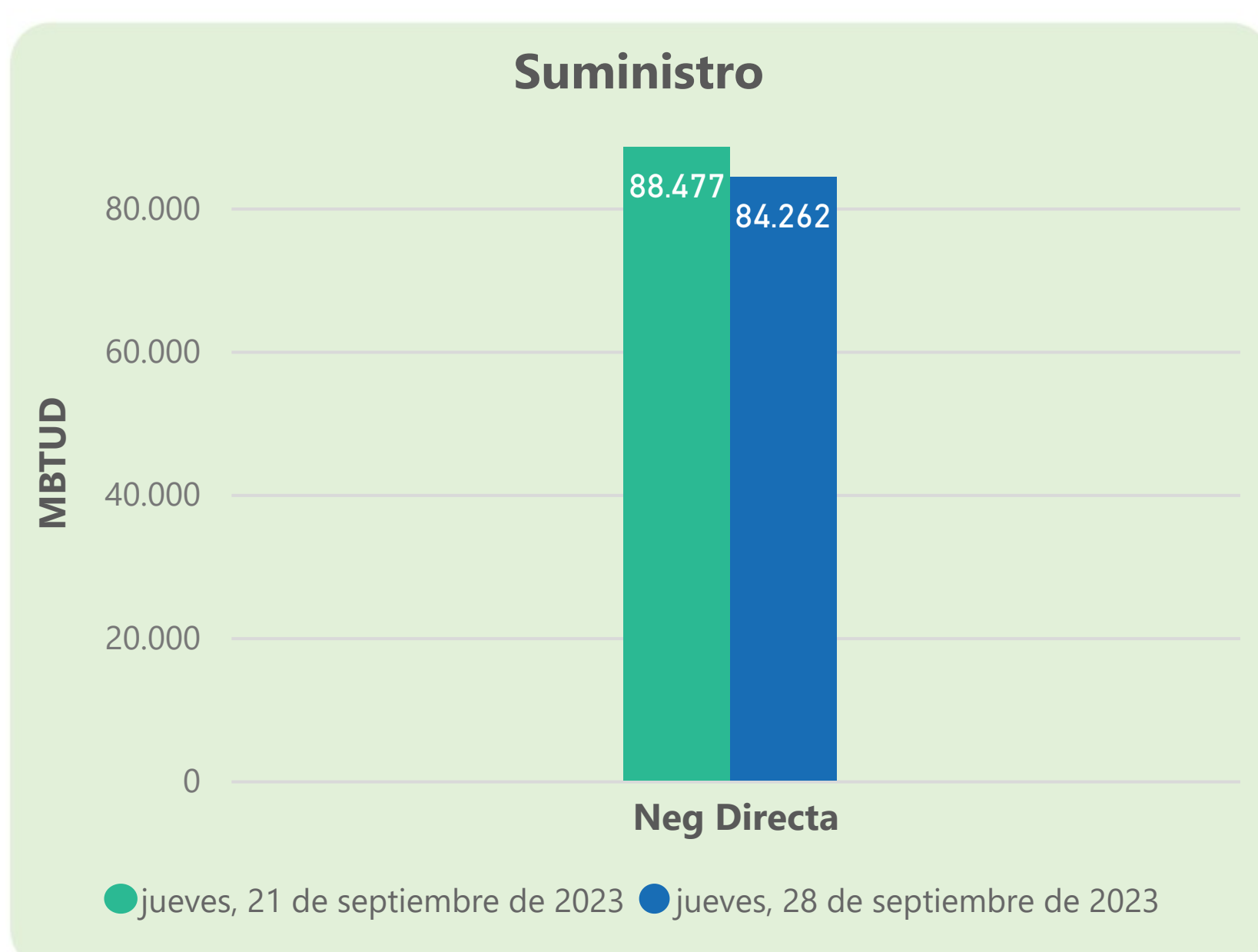
	Energía inyectada	Energía tomada
Costa	578	547
Interior	608	599
<b>Total</b>	<b>1186</b>	<b>1146</b>

28 de septiembre 2023

	Energía inyectada	Energía tomada
Costa	556	510
Interior	604	595
<b>Total</b>	<b>1160</b>	<b>1105</b>

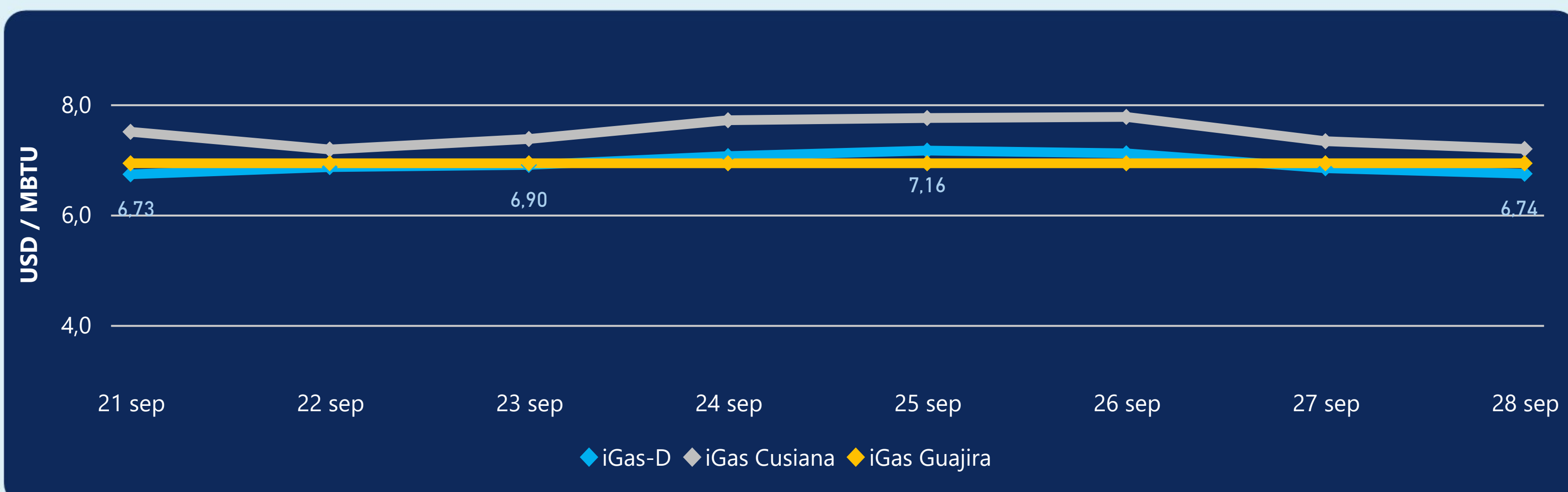
Las posibles diferencias presentadas entre el total de energía inyectada y total de entregas a usuarios finales puede ser ocasionada por almacenamientos en el sistema de transporte (empaquetamientos), pérdidas y consumos no reportados.

### MERCADO SECUNDARIO



Se registraron contratos de suministro, realizados en negociación directa por 84262 MBTUD. Por capacidad de transporte se registraron contratos, realizados en negociación directa por 7349 KPCD y en subastas por 140 KPCD. En total la capacidad de transporte registrada fue de 7489 KPCD.

### PRECIOS



El indicador de precios i-Gas presenta una reducción del -1,46%, alcanzando un valor de 6,74 USD/MBTU. El precio para entrega en la Guajira no presentó variaciones. El precio para entrega en Cusiana presenta una reducción del -1,91%, alcanzando un valor de 7,19 USD/MBTU.

28 de septiembre 2023



Henry Hub

**2,95**

USD/MBTU



LNG  
Japón - Corea

**14,76**

USD/MBTU





## COMPORTAMIENTO SUBASTA ÚSELO O VÉNDALO DE CORTO PLAZO



### Suministro de Gas Natural\*

Variación en el número de adjudicaciones

**0%**

Variación en las cantidades adjudicadas

**-80%**



\*Cálculo realizado comparando el promedio del último y penúltimo día adjudicado



### Puntos de Entrega Adjudicados

12 de julio de 2023

2 de agosto de 2023

Punto entrega	Cantidad (MBTUD)	Número de adjudicaciones	Precio* (USD/MBTU)
CUPIAGUA	70	1	ND
CUSIANA	300	1	ND

Punto entrega	Cantidad (MBTUD)	Número de adjudicaciones	Precio* (USD/MBTU)
CUPIAGUA	2	1	ND
CUSIANA	71	1	ND



### Rutas de Transporte Adjudicadas

21 de septiembre 2023

28 de septiembre 2023

Ruta	Capacidad (KPCD)	Precio* (\$/KPC)
CUSIANA - SABANA_F	226	1.866,70

Ruta	Capacidad (KPCD)	Precio* (\$/KPC)
CUSIANA - SABANA_F	425	1.866,70



### Capacidad de transporte\*

Variación en el número de adjudicaciones

**0 %**

Variación en las cantidades adjudicadas

**88 %**



\*Cálculo realizado comparando el promedio del día anterior con el mismo día de la semana anterior