

## AL DÍA CON EL GESTOR

3 de octubre 2023

### ENERGÍA TOMADA DEL SISTEMA NACIONAL DE TRANSPORTE

25 de septiembre de 2023

**1.081 GBTUD**



**2,52 %**

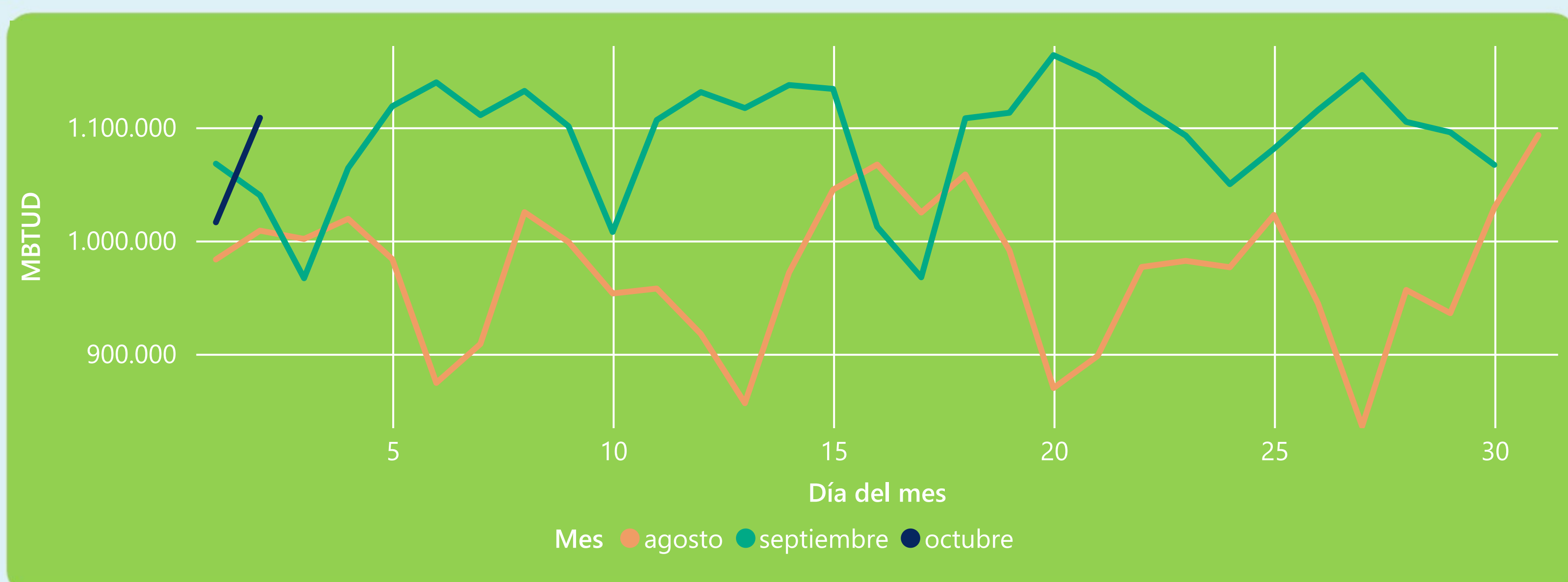
2 de octubre 2023

**1.108 GBTUD**

Se registra un incremento de la cantidad de energía tomada de 2,52%, respecto al lunes de la semana pasada.

\*Cálculo realizado comparando el promedio del día anterior con el mismo día de la semana anterior

### ENERGÍA TOMADA DEL SISTEMA NACIONAL DE TRANSPORTE



La energía tomada aumentó un 6,58% respecto al mes de Septiembre.

La energía tomada aumentó un 9,88% respecto al mes de Agosto.

### INFORMACIÓN OPERATIVA POR SISTEMA

1 de octubre 2023

Energía inyectada

Energía tomada

Costa

538

501

Interior

605

515

Total

1143

1016

2 de octubre 2023

Energía inyectada

Energía tomada

Costa

568

532

Interior

591

576

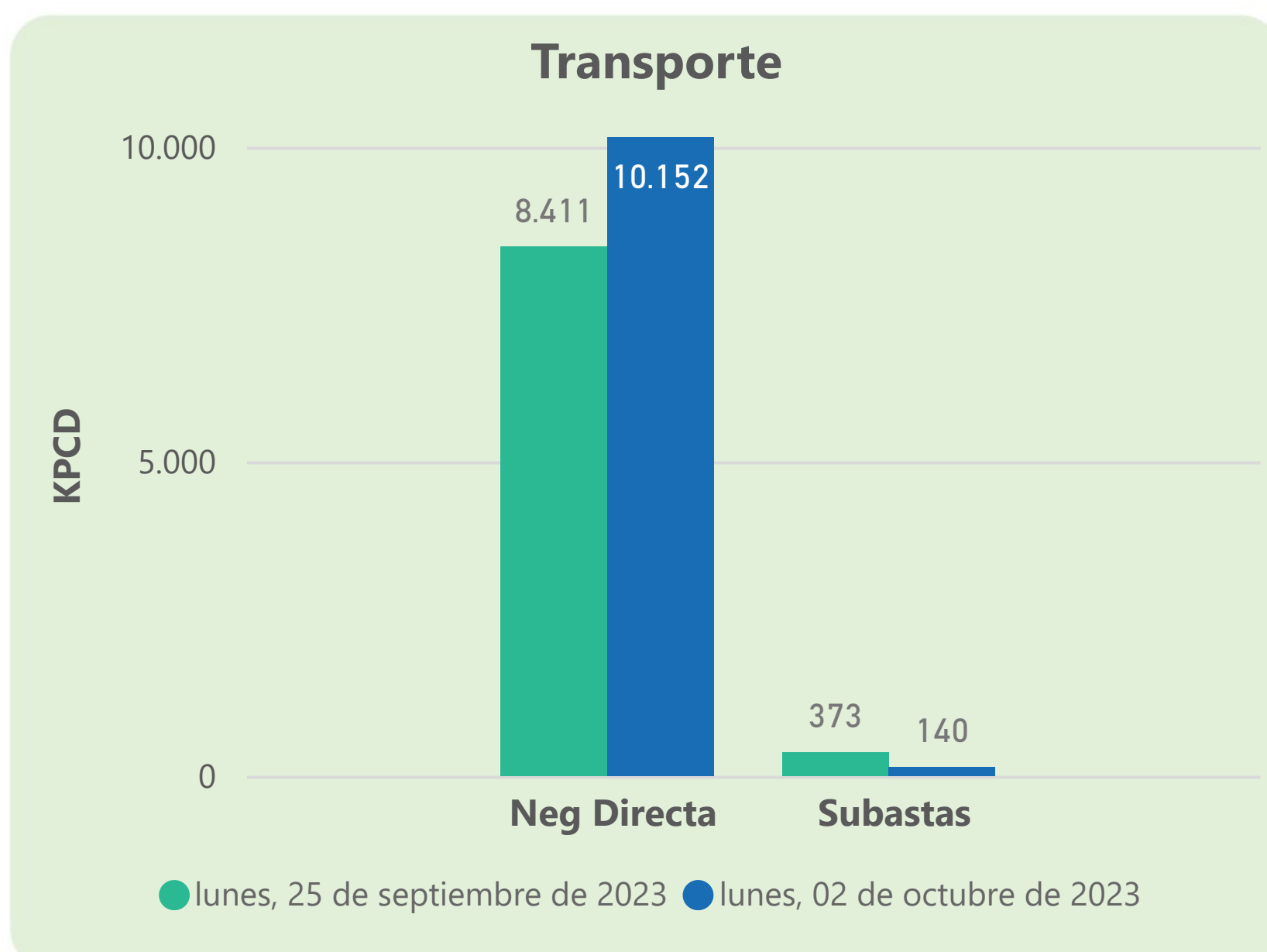
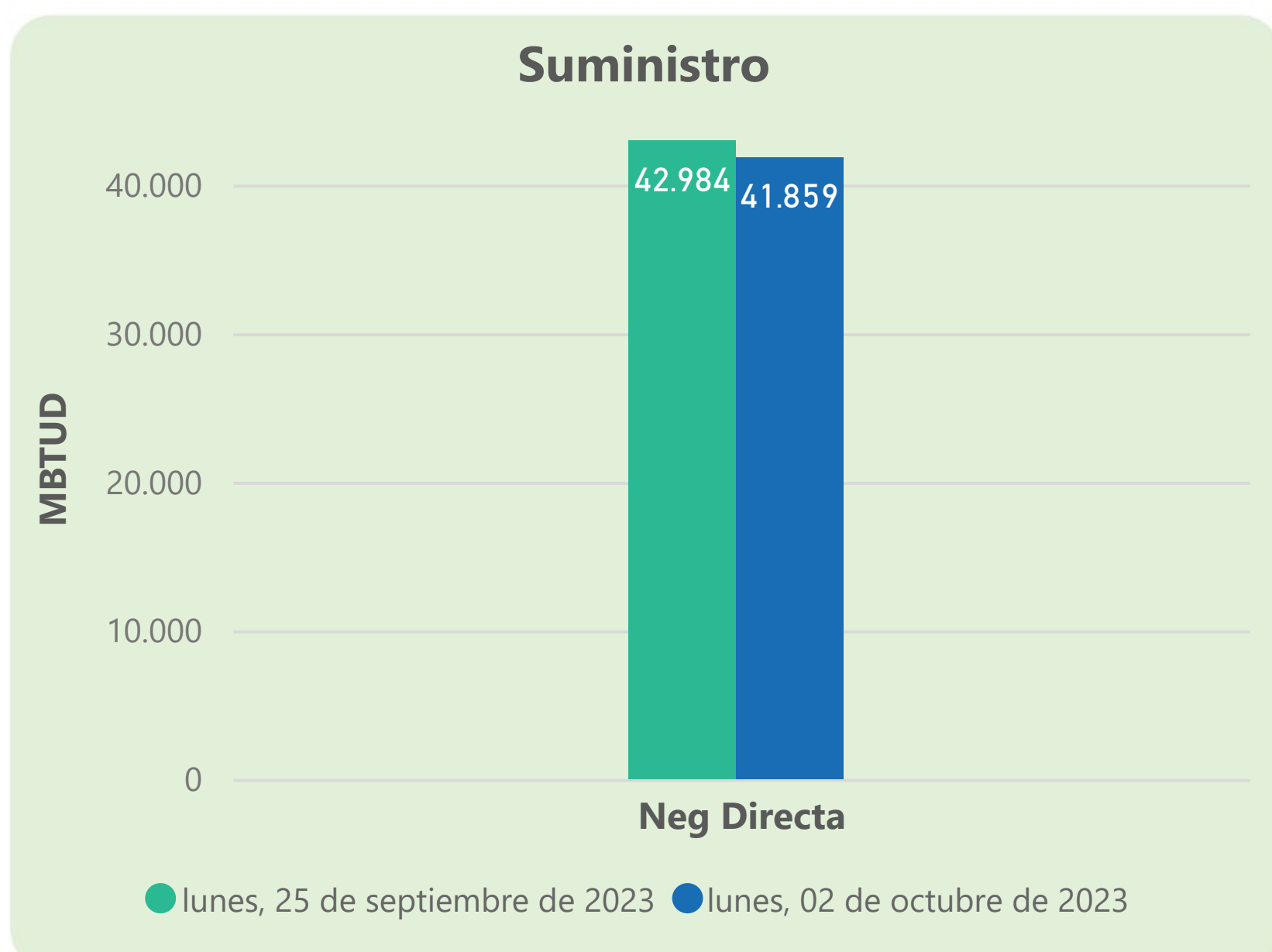
Total

1159

1108

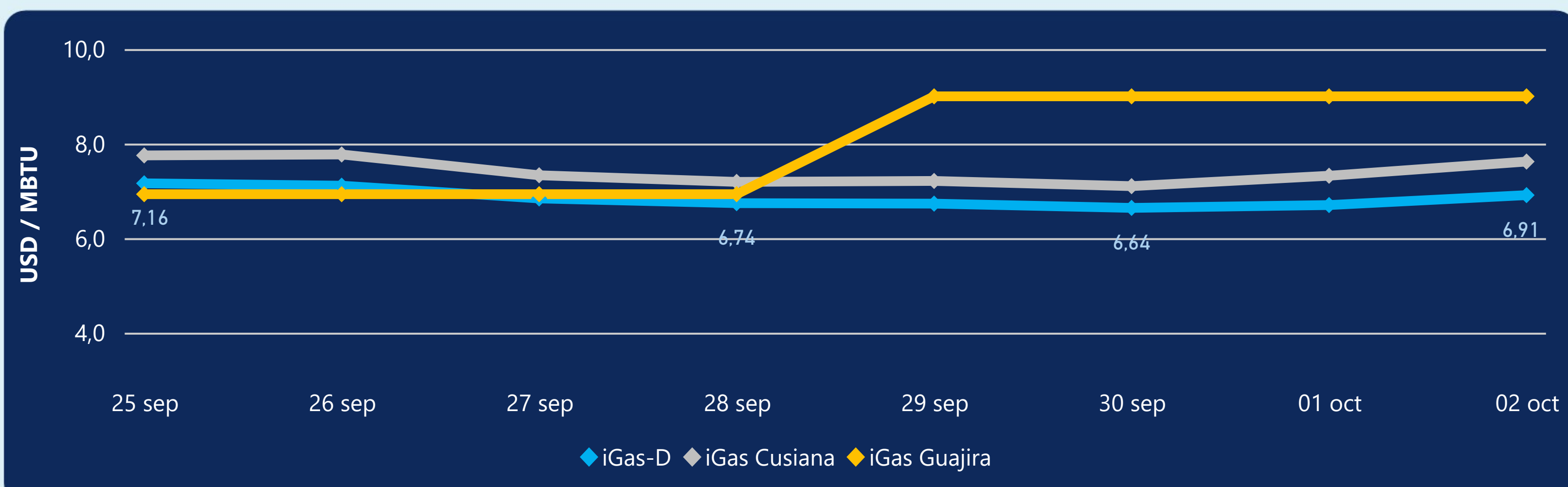
Las posibles diferencias presentadas entre el total de energía inyectada y total de entregas a usuarios finales puede ser ocasionada por almacenamientos en el sistema de transporte (empaquetamientos), pérdidas y consumos no reportados.

### MERCADO SECUNDARIO



Se registraron contratos de suministro, realizados en negociación directa por 41859 MBTUD. Por capacidad de transporte se registraron contratos, realizados en negociación directa por 10152 KPCD y en subastas por 140 KPCD. En total la capacidad de transporte registrada fue de 10292 KPCD.

### PRECIOS



El indicador de precios i-Gas presenta un incremento del 3,13%, alcanzando un valor de 6,91 USD/MBTU. El precio para entrega en la Guajira no presentó variaciones. El precio para entrega en Cusiana presenta un incremento del 4,1%, alcanzando un valor de 7,62 USD/MBTU.

2 de octubre 2023

Henry Hub

**2,84**

USD/MBTU

LNG  
Japón - Corea

**14,40**

USD/MBTU



## COMPORTAMIENTO SUBASTA ÚSELO O VÉNDALO DE CORTO PLAZO



### Suministro de Gas Natural\*

Variación en el número de adjudicaciones

**0%**

Variación en las cantidades adjudicadas

**-80%**



\*Cálculo realizado comparando el promedio del último y penúltimo día adjudicado



### Puntos de Entrega Adjudicados

12 de julio de 2023

2 de agosto de 2023

Punto entrega	Cantidad (MBTUD)	Número de adjudicaciones	Precio* (USD/MBTU)
CUPIAGUA	70	1	ND
CUSIANA	300	1	ND

Punto entrega	Cantidad (MBTUD)	Número de adjudicaciones	Precio* (USD/MBTU)
CUPIAGUA	2	1	ND
CUSIANA	71	1	ND



### Rutas de Transporte Adjudicadas

25 de septiembre 2023

2 de octubre 2023

Ruta	Capacidad (KPCD)	Precio* (\$/KPC)
CUSIANA - SABANA_F	373	1.866,70

Ruta	Capacidad (KPCD)	Precio* (\$/KPC)
CUSIANA - SABANA_F	140	ND
CUSIANA - OCOA	37	ND



### Capacidad de transporte\*

Variación en el número de adjudicaciones

**0 %**

Variación en las cantidades adjudicadas

**-53 %**



\*Cálculo realizado comparando el promedio del día anterior con el mismo día de la semana anterior