

AL DÍA CON EL GESTOR

5 de octubre 2023

ENERGÍA TOMADA DEL SISTEMA NACIONAL DE TRANSPORTE

27 de septiembre de 2023

1.146 GBTUD



-1,34 %

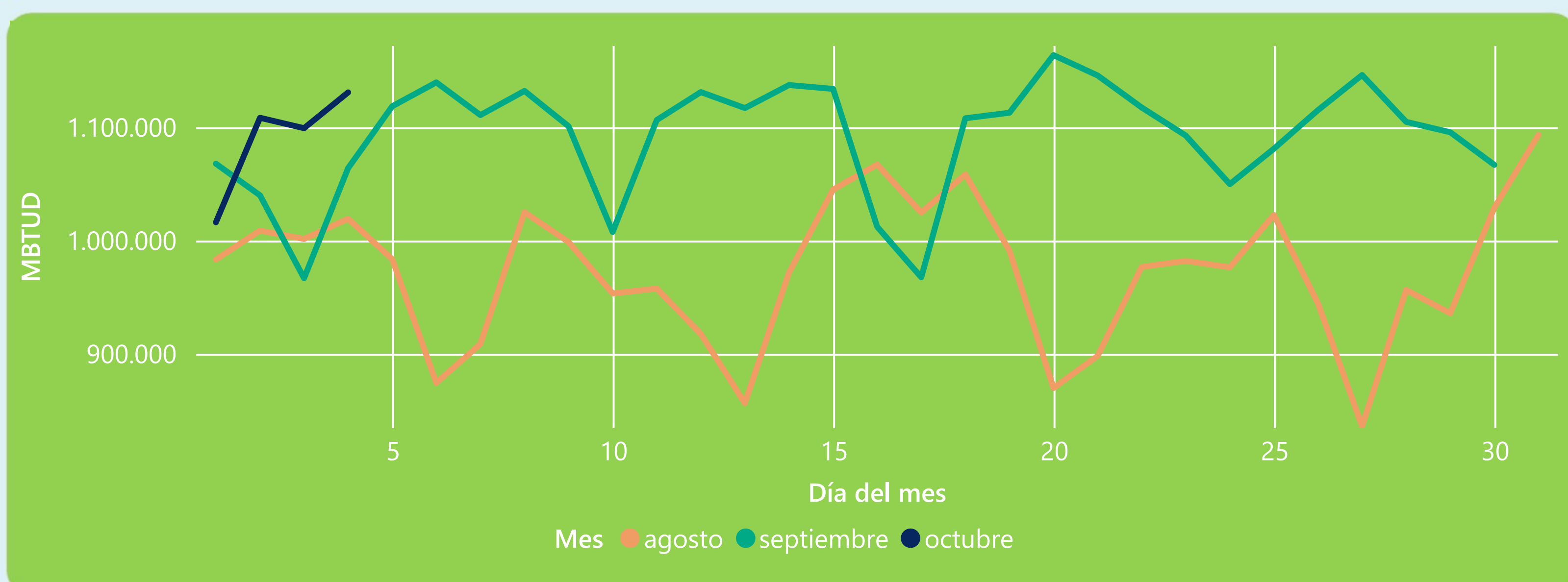
4 de octubre 2023

1.131 GBTUD

Se registra una reducción de la cantidad de energía tomada en un -1,34%, respecto al miércoles de la semana pasada.

*Cálculo realizado comparando el promedio del día anterior con el mismo día de la semana anterior

ENERGÍA TOMADA DEL SISTEMA NACIONAL DE TRANSPORTE



La energía tomada aumentó un 6,28% respecto al mes de Septiembre.

La energía tomada aumentó un 10,96% respecto al mes de Agosto.

INFORMACIÓN OPERATIVA POR SISTEMA

3 de octubre 2023

Energía inyectada

Energía tomada

Costa

560

517

Interior

597

582

Total

1157

1099

4 de octubre 2023

Energía inyectada

Energía tomada

Costa

558

533

Interior

587

597

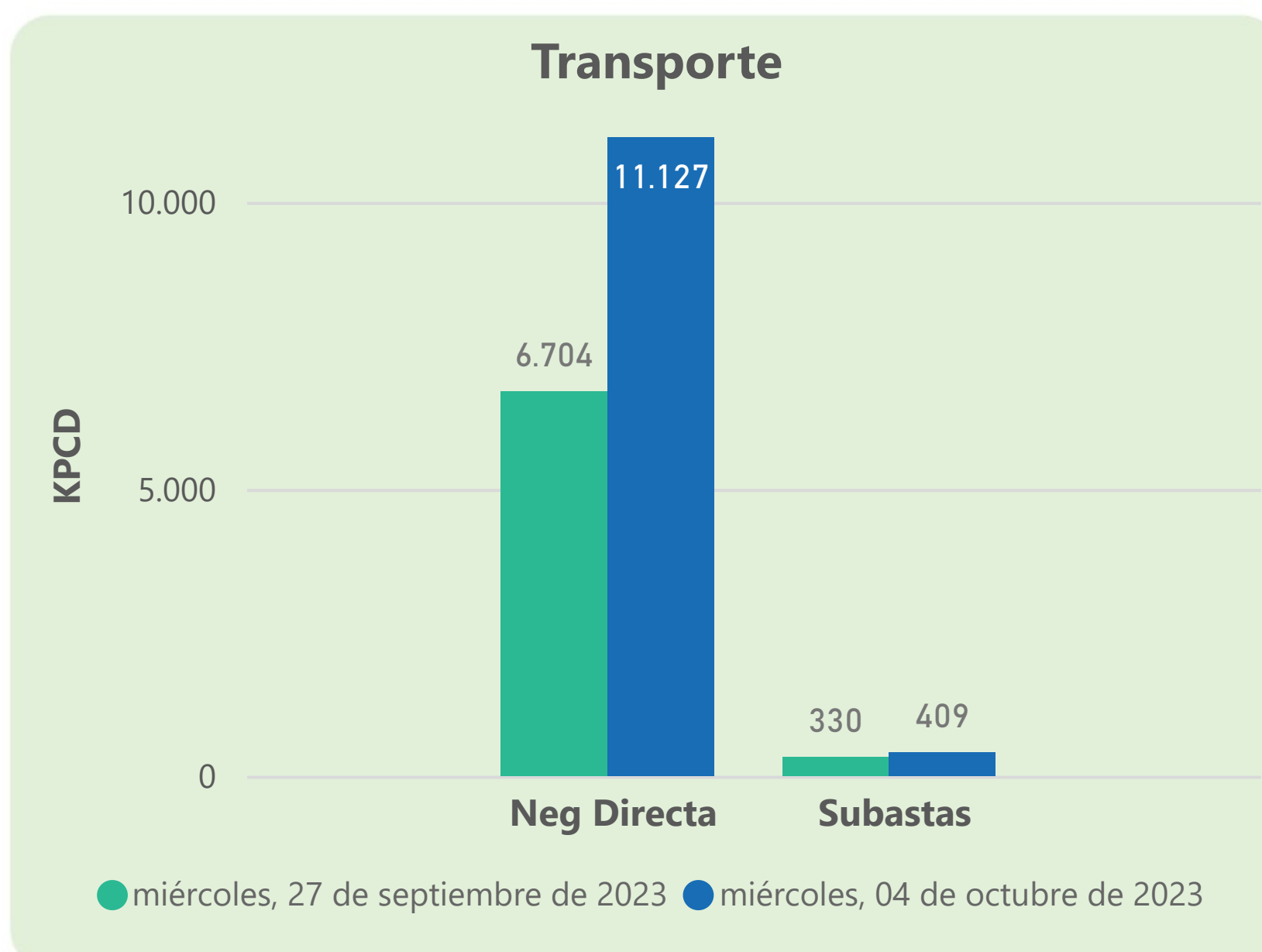
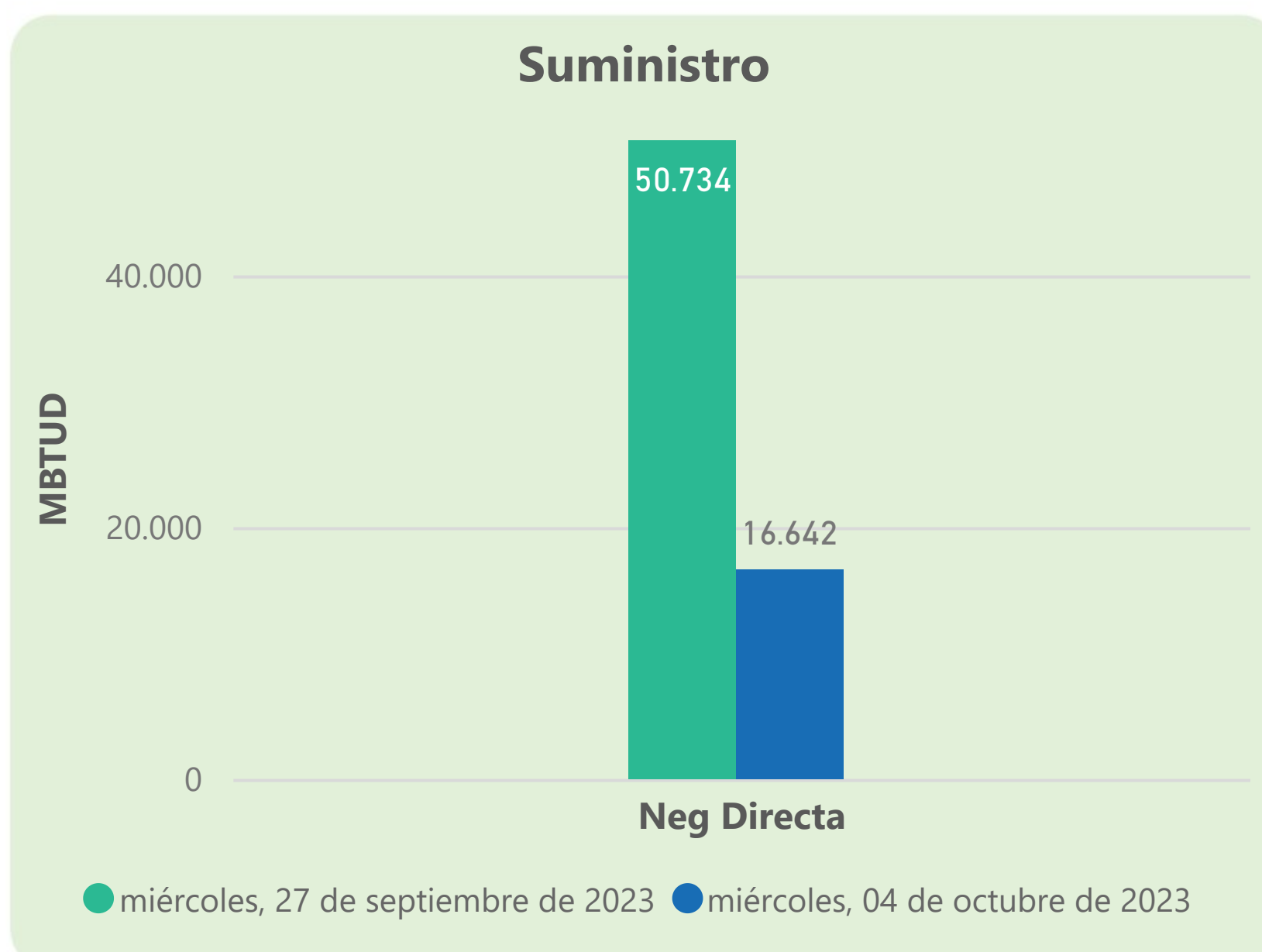
Total

1145

1131

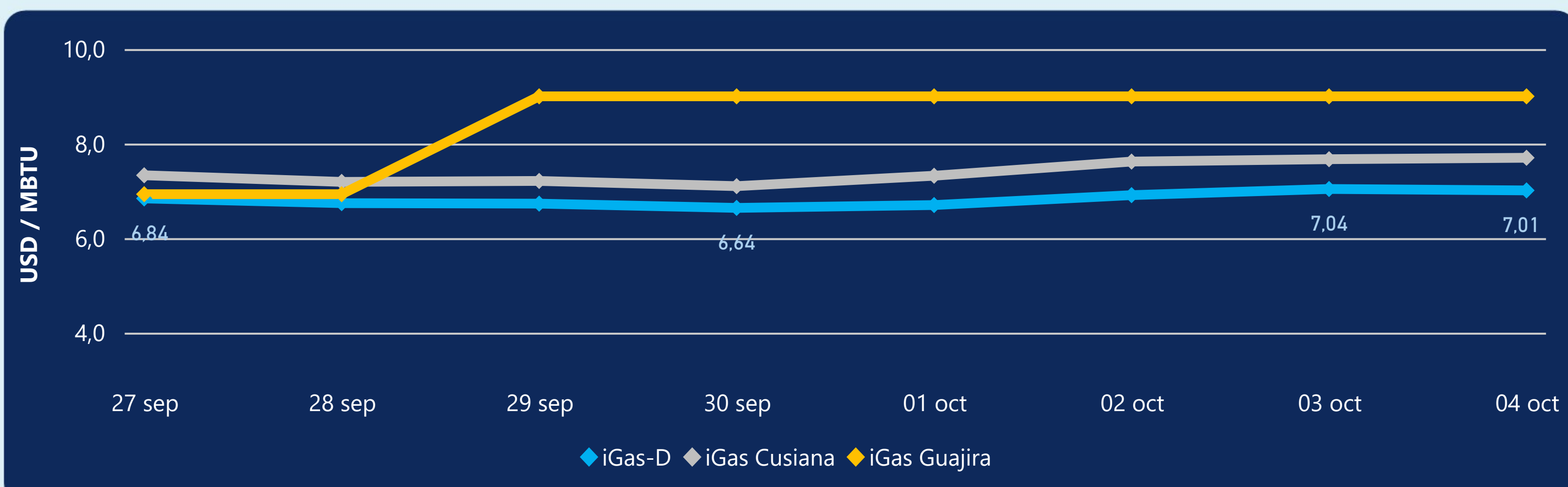
Las posibles diferencias presentadas entre el total de energía inyectada y total de entregas a usuarios finales puede ser ocasionada por almacenamientos en el sistema de transporte (empaquetamientos), pérdidas y consumos no reportados.

MERCADO SECUNDARIO



Se registraron contratos de suministro, realizados en negociación directa por 16642 MBTUD. Por capacidad de transporte se registraron contratos, realizados en negociación directa por 11127 KPCD y en subastas por 409 KPCD. En total la capacidad de transporte registrada fue de 11536 KPCD.

PRECIOS



El indicador de precios i-Gas presenta una reducción del -0,43%, alcanzando un valor de 7,01 USD/MBTU. El precio para entrega en la Guajira no presentó variaciones. El precio para entrega en Cusiana presenta un incremento del 0,39%, alcanzando un valor de 7,7 USD/MBTU.

4 de octubre 2023



Henry Hub

2,96

USD/MBTU



LNG
Japón - Corea

14,15

USD/MBTU





COMPORTAMIENTO SUBASTA ÚSELO O VÉNDALO DE CORTO PLAZO



Suministro de Gas Natural*

Variación en el número de adjudicaciones

0%

Variación en las cantidades adjudicadas

-80%



*Cálculo realizado comparando el promedio del último y penúltimo día adjudicado



Puntos de Entrega Adjudicados

12 de julio de 2023

2 de agosto de 2023

Punto entrega	Cantidad (MBTUD)	Número de adjudicaciones	Precio* (USD/MBTU)
CUPIAGUA	70	1	ND
CUSIANA	300	1	ND

Punto entrega	Cantidad (MBTUD)	Número de adjudicaciones	Precio* (USD/MBTU)
CUPIAGUA	2	1	ND
CUSIANA	71	1	ND



Rutas de Transporte Adjudicadas

27 de septiembre 2023

4 de octubre 2023

Ruta	Capacidad (KPCD)	Precio* (\$/KPC)
CUSIANA - SABANA_F	330	1.866,70

Ruta	Capacidad (KPCD)	Precio* (\$/KPC)
CUSIANA - VASCONIA	269	ND
CUSIANA - SABANA_F	141	ND



Capacidad de transporte*

Variación en el número de adjudicaciones

0 %

Variación en las cantidades adjudicadas

24 %



*Cálculo realizado comparando el promedio del día anterior con el mismo día de la semana anterior