

AL DÍA CON EL GESTOR

20 de octubre 2023

ENERGÍA TOMADA DEL SISTEMA NACIONAL DE TRANSPORTE

12 de octubre de 2023

1.183 GBTUD



-0,56 %

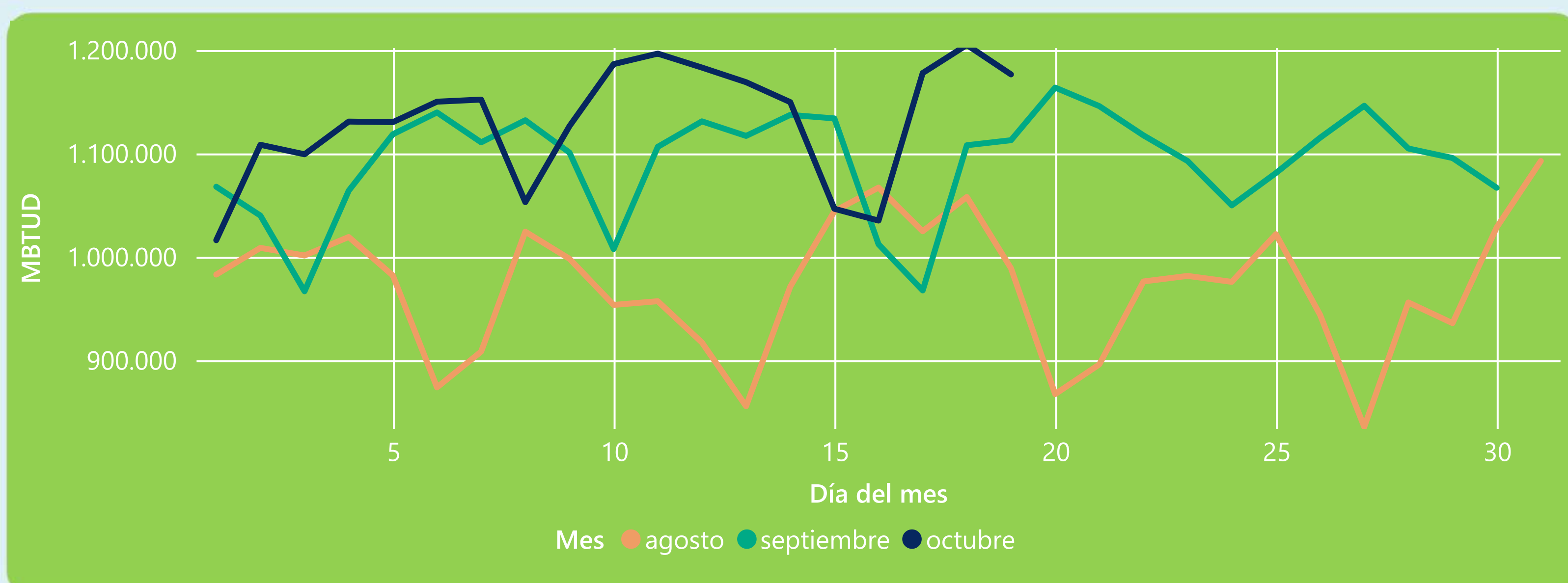
19 de octubre 2023

1.176 GBTUD

Se registra una reducción de la cantidad de energía tomada en un -0,56%, respecto al jueves de la semana pasada.

*Cálculo realizado comparando el promedio del día anterior con el mismo día de la semana anterior

ENERGÍA TOMADA DEL SISTEMA NACIONAL DE TRANSPORTE



La energía tomada aumentó un 5,72% respecto al mes de Septiembre.

La energía tomada aumentó un 18,96% respecto al mes de Agosto.

INFORMACIÓN OPERATIVA POR SISTEMA

18 de octubre 2023

Energía inyectada

Energía tomada

Costa

613

593

Interior

598

612

Total

1211

1205

19 de octubre 2023

Energía inyectada

Energía tomada

Costa

581

566

Interior

606

610

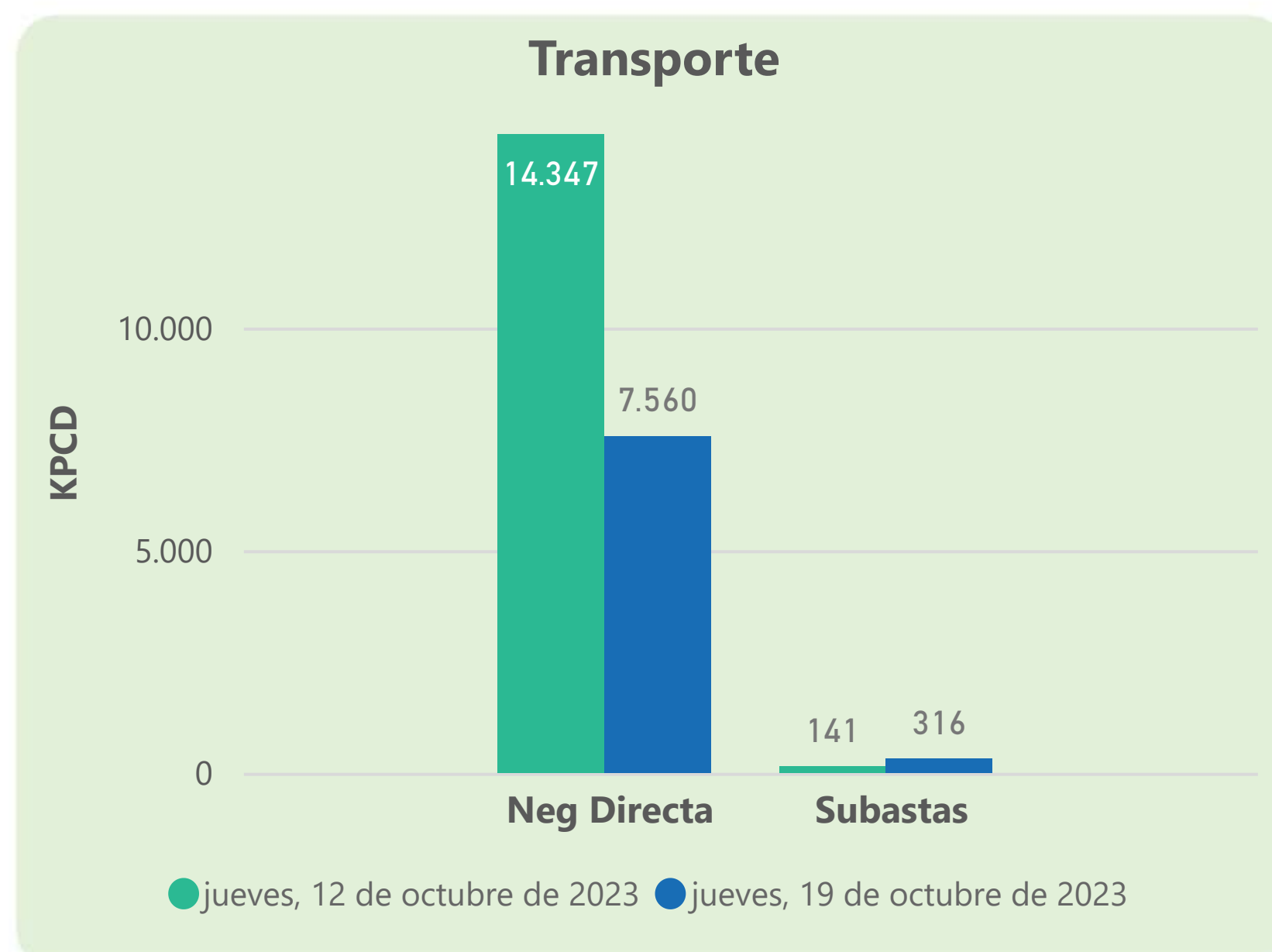
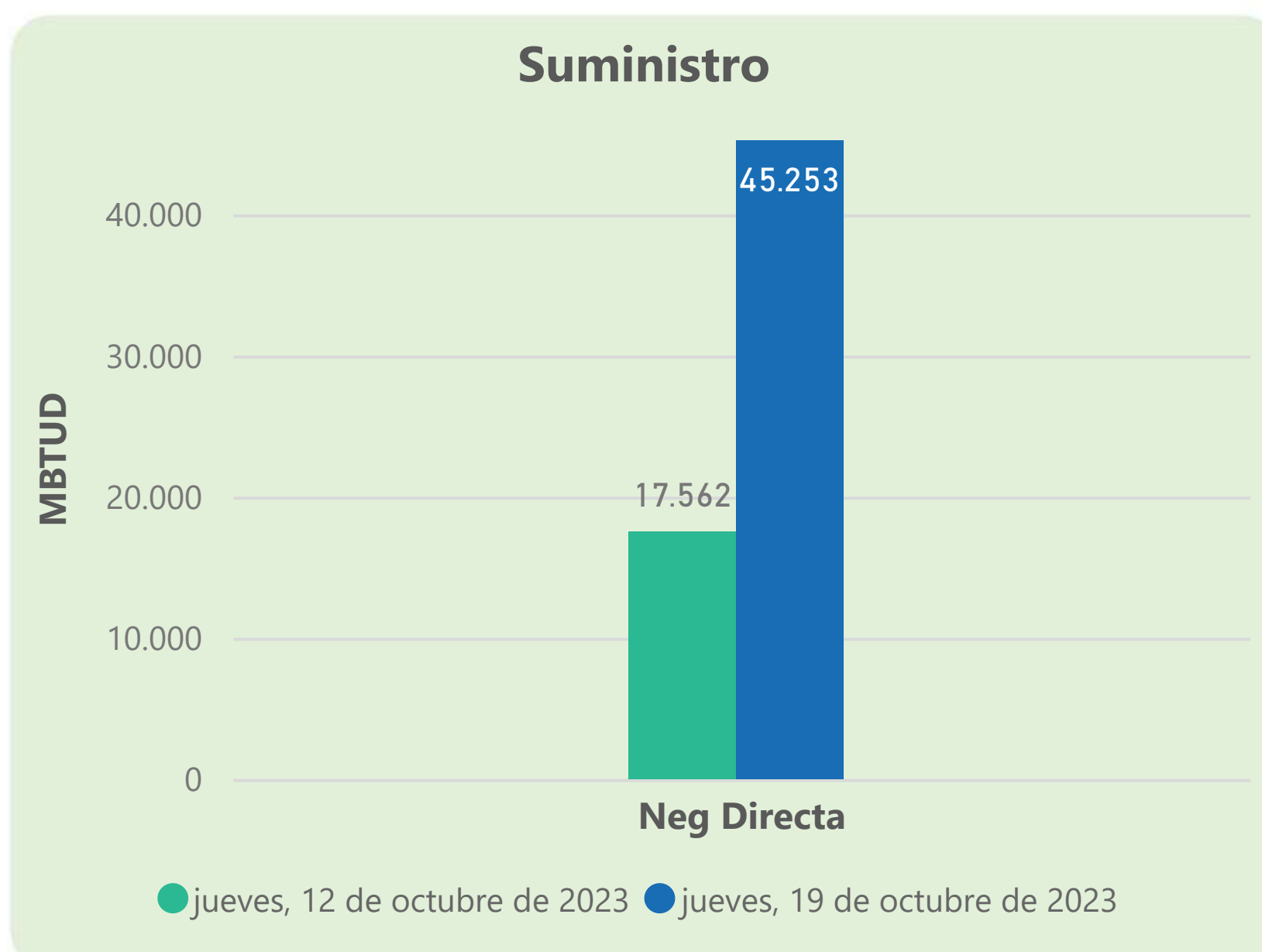
Total

1187

1176

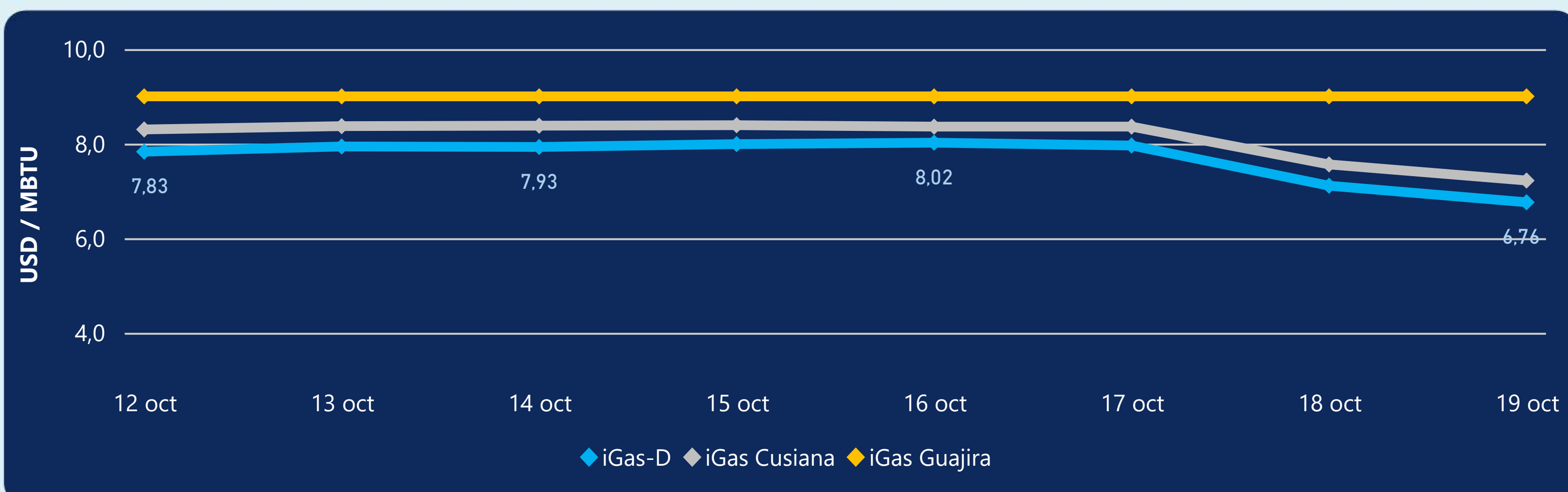
Las posibles diferencias presentadas entre el total de energía inyectada y total de entregas a usuarios finales puede ser ocasionada por almacenamientos en el sistema de transporte (empaquetamientos), pérdidas y consumos no reportados.

MERCADO SECUNDARIO



Se registraron contratos de suministro, realizados en negociación directa por 45253 MBTUD. Por capacidad de transporte se registraron contratos, realizados en negociación directa por 7560 KPCD y en subastas por 316 KPCD. En total la capacidad de transporte registrada fue de 7876 KPCD.

PRECIOS



El indicador de precios i-Gas presenta una reducción del -4,92%, alcanzando un valor de 6,76 USD/MBTU. El precio para entrega en la Guajira no presentó variaciones. El precio para entrega en Cusiana presenta una reducción del -4,5%, alcanzando un valor de 7,22 USD/MBTU.

19 de octubre 2023



Henry Hub

2,96

USD/MBTU



LNG
Japón - Corea

18,25

USD/MBTU





COMPORTAMIENTO SUBASTA ÚSELO O VÉNDALO DE CORTO PLAZO



Suministro de Gas Natural*

Variación en el número de adjudicaciones

0%

Variación en las cantidades adjudicadas

-80%



*Cálculo realizado comparando el promedio del último y penúltimo día adjudicado



Puntos de Entrega Adjudicados

12 de julio de 2023

2 de agosto de 2023

Punto entrega	Cantidad (MBTUD)	Número de adjudicaciones	Precio* (USD/MBTU)
CUPIAGUA	70	1	ND
CUSIANA	300	1	ND

Punto entrega	Cantidad (MBTUD)	Número de adjudicaciones	Precio* (USD/MBTU)
CUPIAGUA	2	1	ND
CUSIANA	71	1	ND



Rutas de Transporte Adjudicadas

12 de octubre 2023

19 de octubre 2023

Ruta	Capacidad (KPCD)	Precio* (\$/KPC)
CUSIANA - SABANA_F	141	ND

Ruta	Capacidad (KPCD)	Precio* (\$/KPC)
LA BELLEZA - VASCONIA	85	ND
LA BELLEZA - VASCONIA	222	ND
EL PORVENIR - LA BELLEZA	85	ND
EL PORVENIR - LA BELLEZA	222	ND
CUSIANA - SABANA_F	61	ND
CUSIANA - SABANA_F	492	ND
CUSIANA - OCOA	21	ND
CUSIANA - EL PORVENIR	85	ND
CUSIANA - EL PORVENIR	222	ND



Capacidad de transporte*

Variación en el número de adjudicaciones

800 % ↑

Variación en las cantidades adjudicadas

960 % ↑

*Cálculo realizado comparando el promedio del día anterior con el mismo día de la semana anterior