

## AL DÍA CON EL GESTOR

25 de octubre 2023

### ENERGÍA TOMADA DEL SISTEMA NACIONAL DE TRANSPORTE

17 de octubre de 2023

**1.178 GBTUD**



**-6,31 %**

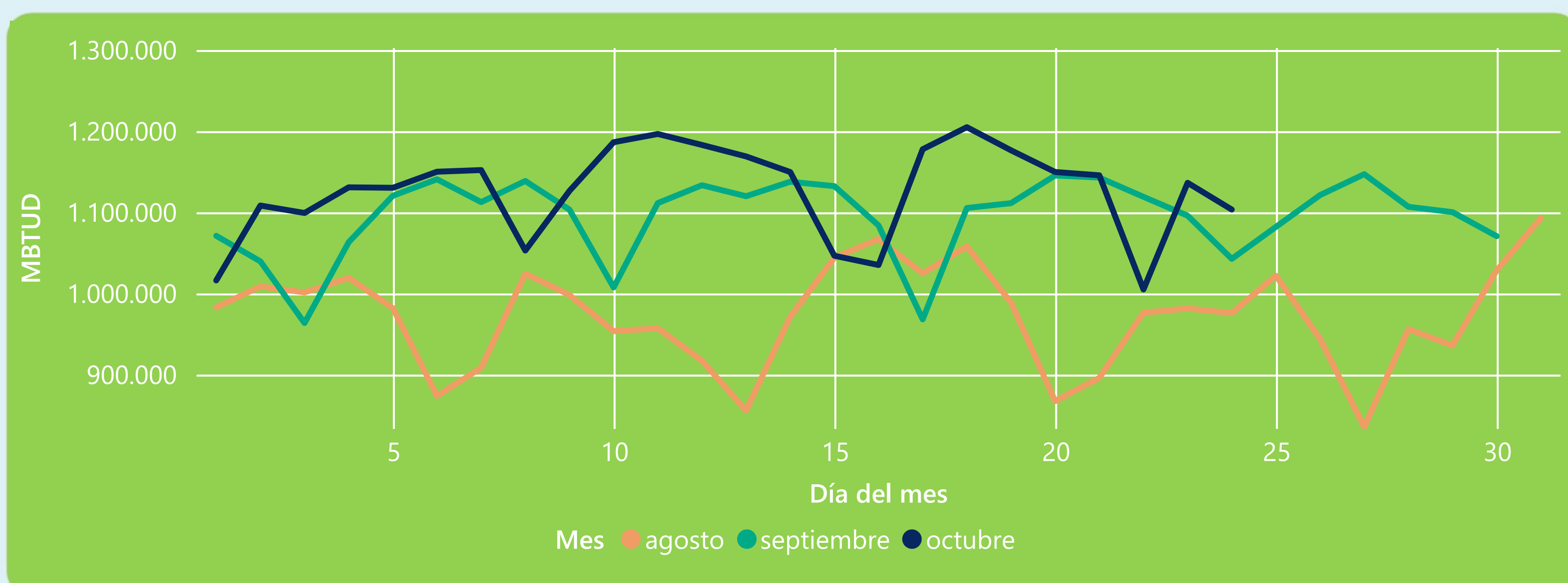
24 de octubre 2023

**1.103 GBTUD**

Se registra una reducción de la cantidad de energía tomada en un -6,31%, respecto al martes de la semana pasada.

\*Cálculo realizado comparando el promedio del día anterior con el mismo día de la semana anterior

### ENERGÍA TOMADA DEL SISTEMA NACIONAL DE TRANSPORTE



La energía tomada aumentó un 5,83% respecto al mes de Septiembre.

La energía tomada aumentó un 13,07% respecto al mes de Agosto.

### INFORMACIÓN OPERATIVA POR SISTEMA

23 de octubre 2023

**Energía inyectada**

**Energía tomada**

**Costa**

539

540

**Interior**

566

597

**Total**

1105

1136

24 de octubre 2023

**Energía inyectada**

**Energía tomada**

**Costa**

531

534

**Interior**

591

569

**Total**

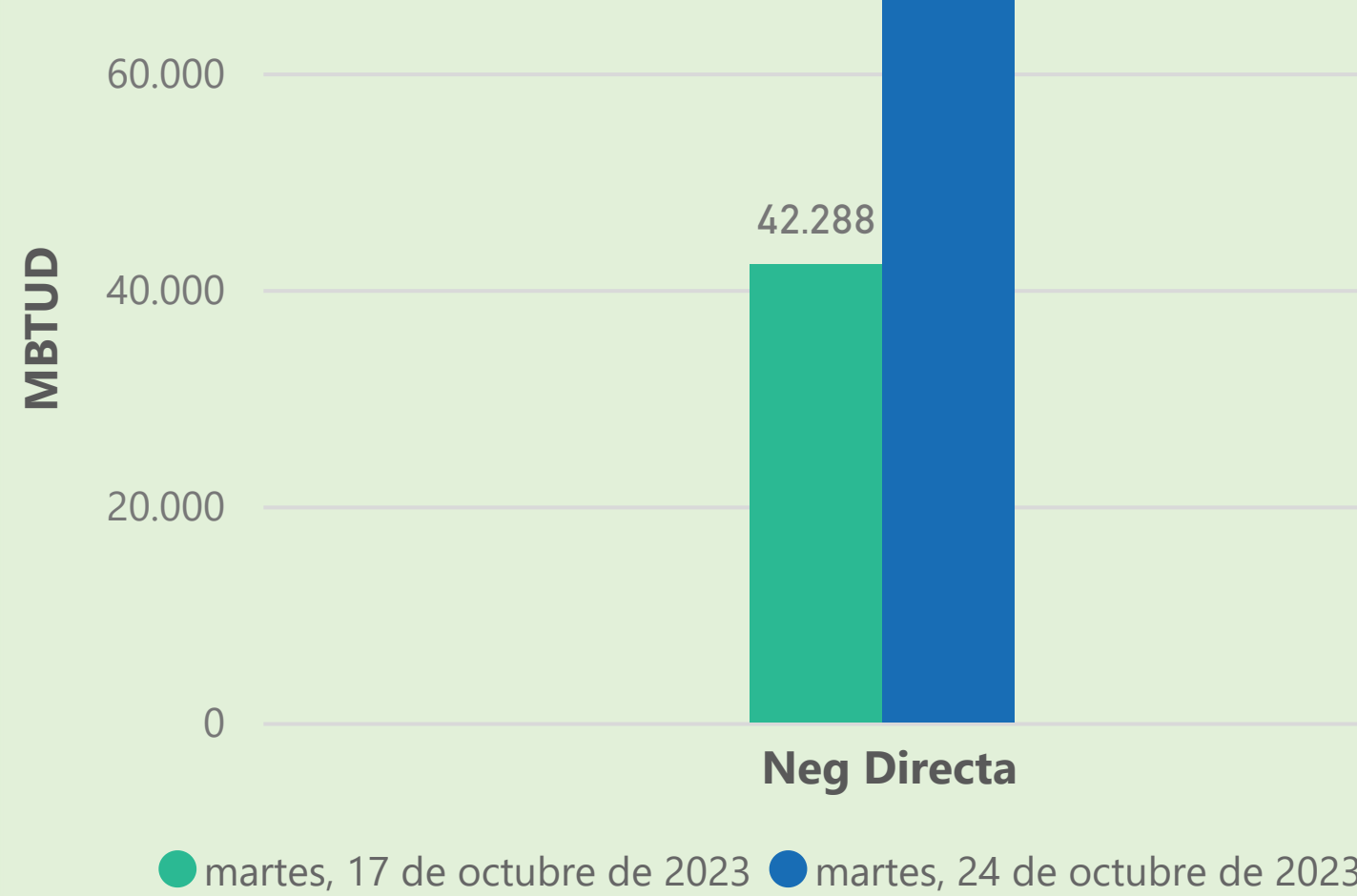
1122

1103

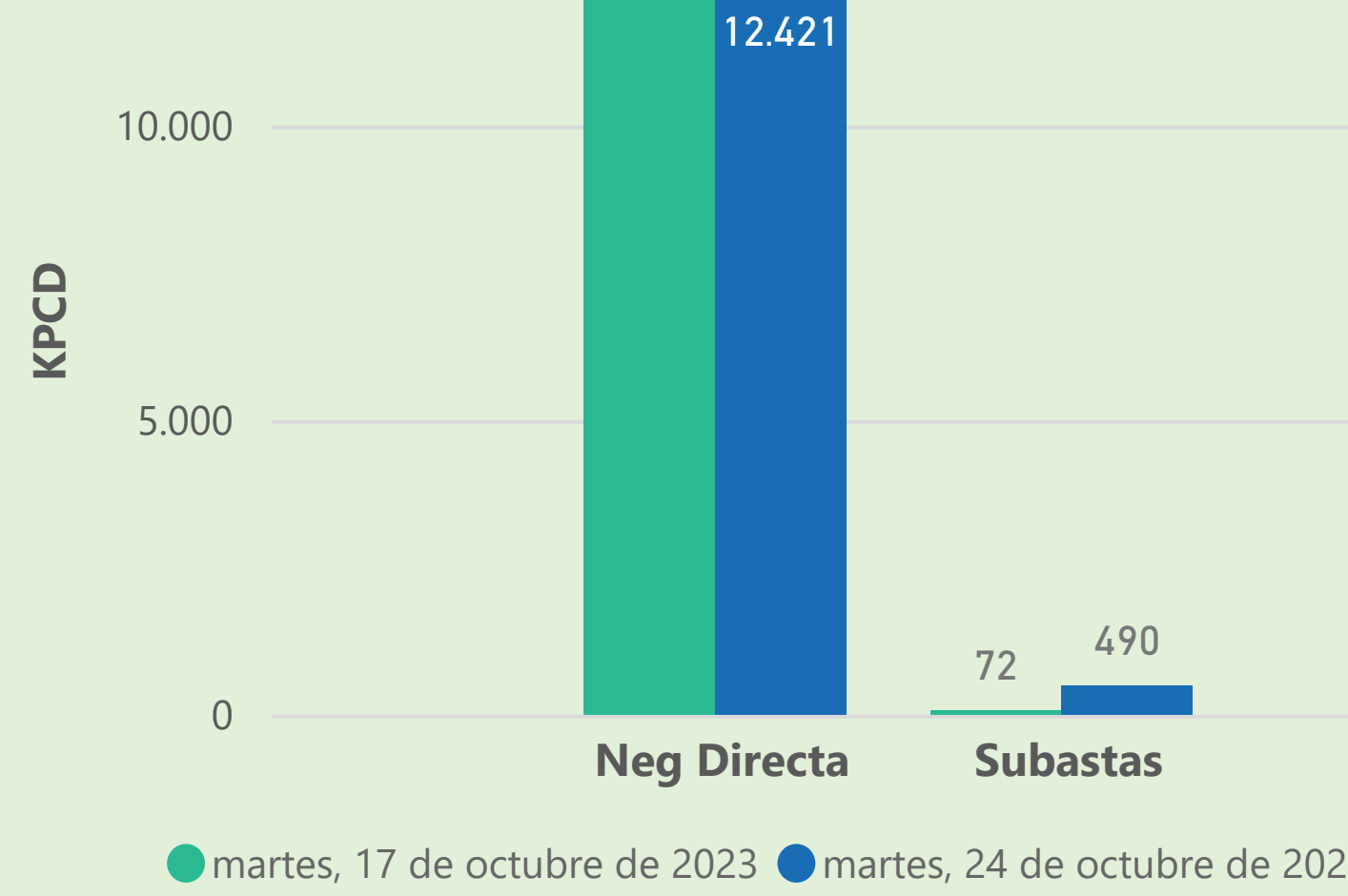
Las posibles diferencias presentadas entre el total de energía inyectada y total de entregas a usuarios finales puede ser ocasionada por almacenamientos en el sistema de transporte (empaquetamientos), pérdidas y consumos no reportados.

### MERCADO SECUNDARIO

**Suministro**

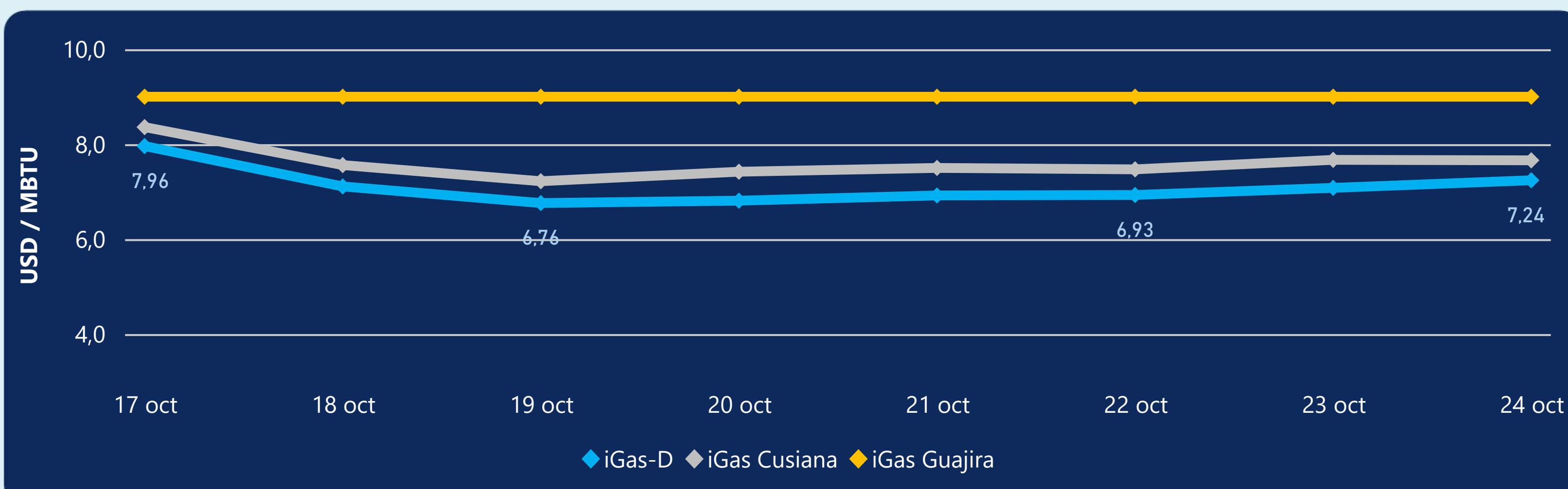


**Transporte**



Se registraron contratos de suministro, realizados en negociación directa por 72586 MBTUD. Por capacidad de transporte se registraron contratos, realizados en negociación directa por 12421 KPCD y en subastas por 490 KPCD. En total la capacidad de transporte registrada fue de 12911 KPCD.

### PRECIOS



El indicador de precios i-Gas presenta un incremento del 2,26%, alcanzando un valor de 7,24 USD/MBTU. El precio para entrega en la Guajira no presentó variaciones. El precio para entrega en Cusiana presenta una reducción del -0,13%, alcanzando un valor de 7,66 USD/MBTU.

24 de octubre 2023



Henry Hub

**2,97**

USD/MBTU



LNG  
Japón - Corea

**17,84**

USD/MBTU







## COMPORTAMIENTO SUBASTA ÚSELO O VÉNDALO DE CORTO PLAZO



### Suministro de Gas Natural\*

Variación en el número de adjudicaciones

**0%**

Variación en las cantidades adjudicadas

**-80%**



\*Cálculo realizado comparando el promedio del último y penúltimo día adjudicado



### Puntos de Entrega Adjudicados

12 de julio de 2023

2 de agosto de 2023

Punto entrega	Cantidad (MBTUD)	Número de adjudicaciones	Precio* (USD/MBTU)
CUPIAGUA	70	1	ND
CUSIANA	300	1	ND

Punto entrega	Cantidad (MBTUD)	Número de adjudicaciones	Precio* (USD/MBTU)
CUPIAGUA	2	1	ND
CUSIANA	71	1	ND



### Rutas de Transporte Adjudicadas

17 de octubre 2023

24 de octubre 2023

Ruta	Capacidad (KPCD)	Precio* (\$/KPC)
CUSIANA - COGUA	287	ND
CUSIANA - SABANA_F	72	ND
CUSIANA - SEBASTOPOL	133	ND

Ruta	Capacidad (KPCD)	Precio* (\$/KPC)
CUSIANA - SABANA_F	61	ND
CUSIANA - SABANA_F	429	ND
CUSIANA - EL PORVENIR	48	ND



### Capacidad de transporte\*

Variación en el número de adjudicaciones

**0 %**

Variación en las cantidades adjudicadas

**9 %**



\*Cálculo realizado comparando el promedio del día anterior con el mismo día de la semana anterior