

AL DÍA CON EL GESTOR

29 de octubre 2023

ENERGÍA TOMADA DEL SISTEMA NACIONAL DE TRANSPORTE

21 de octubre de 2023

1.146 GBTUD



-17,08 %

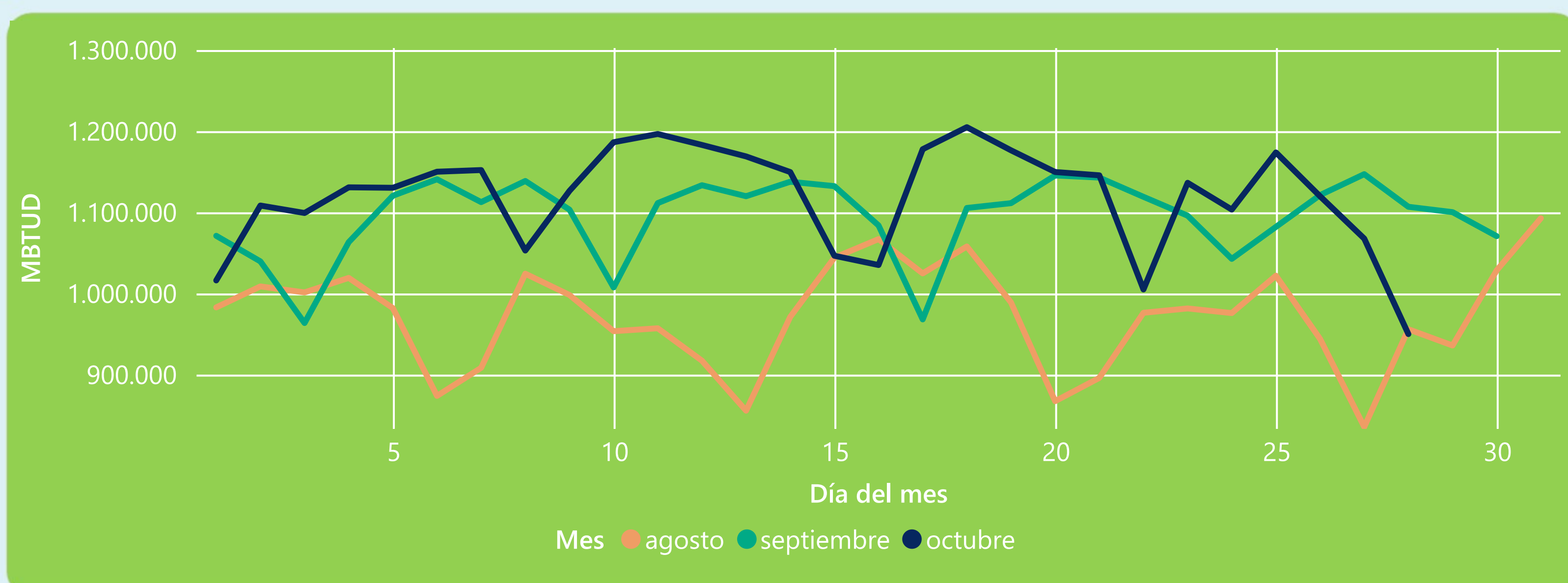
28 de octubre 2023

950 GBTUD

Se registra una reducción de la cantidad de energía tomada en un -17,08%, respecto al sábado de la semana pasada.

*Cálculo realizado comparando el promedio del día anterior con el mismo día de la semana anterior

ENERGÍA TOMADA DEL SISTEMA NACIONAL DE TRANSPORTE



La energía tomada se redujo un -14,17% respecto al mes de Septiembre.

La energía tomada se redujo un -0,62% respecto al mes de Agosto.

INFORMACIÓN OPERATIVA POR SISTEMA

27 de octubre 2023

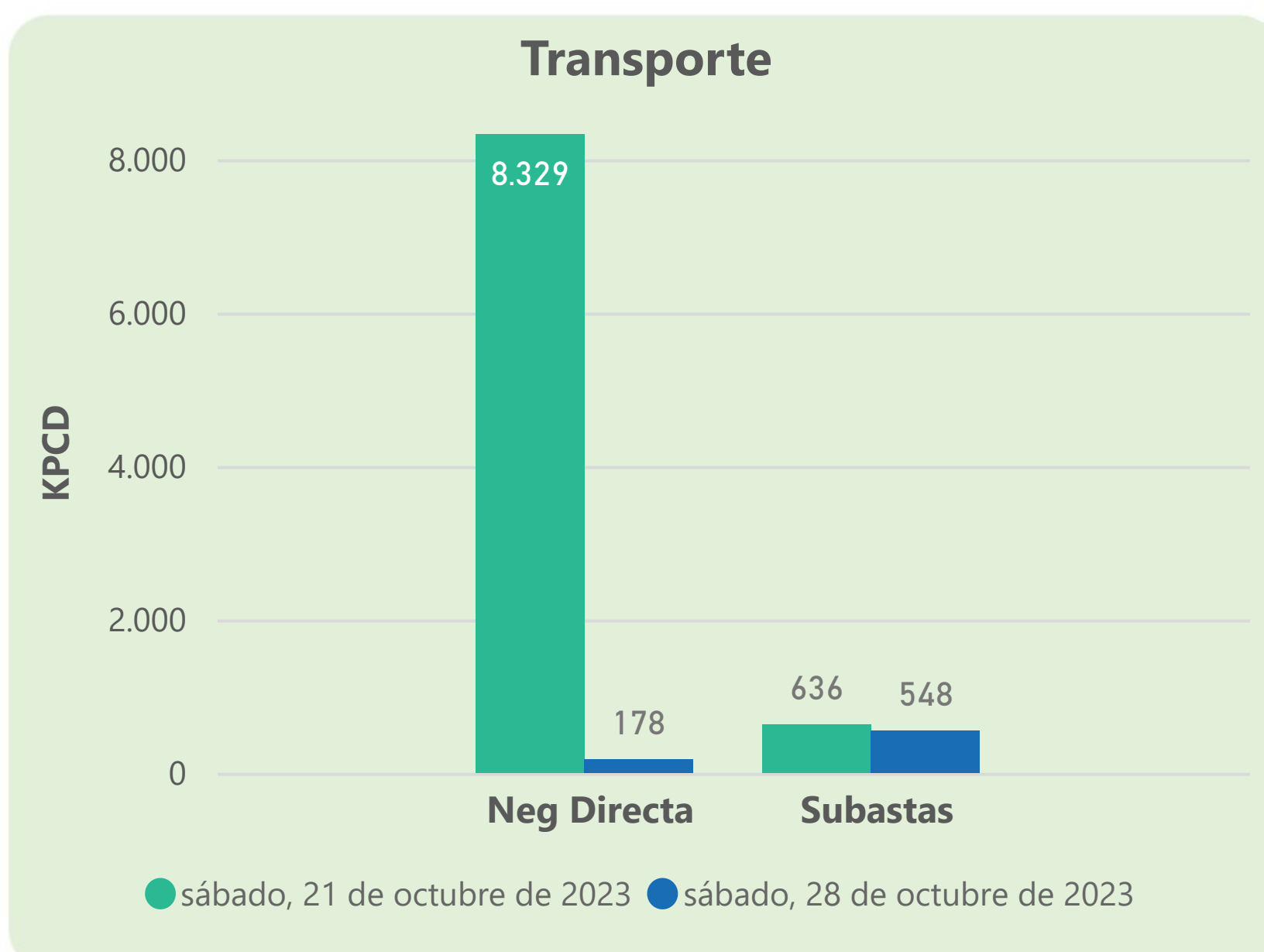
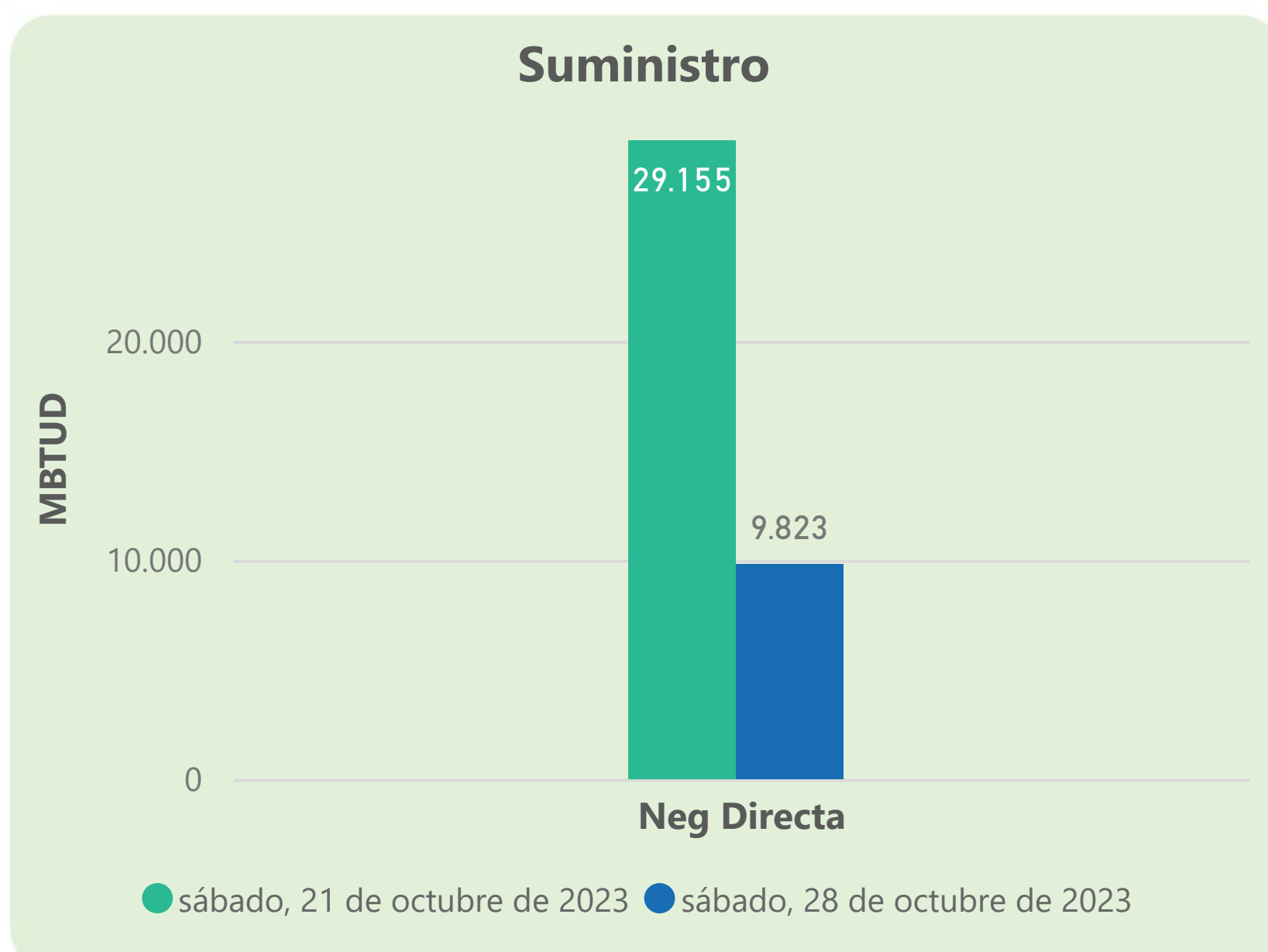
| | Energía inyectada | Energía tomada |
|--------------|-------------------|----------------|
| Costa | 495 | 482 |
| Interior | 601 | 585 |
| Total | 1096 | 1068 |

28 de octubre 2023

| | Energía inyectada | Energía tomada |
|--------------|-------------------|----------------|
| Costa | 412 | 394 |
| Interior | 606 | 556 |
| Total | 1017 | 950 |

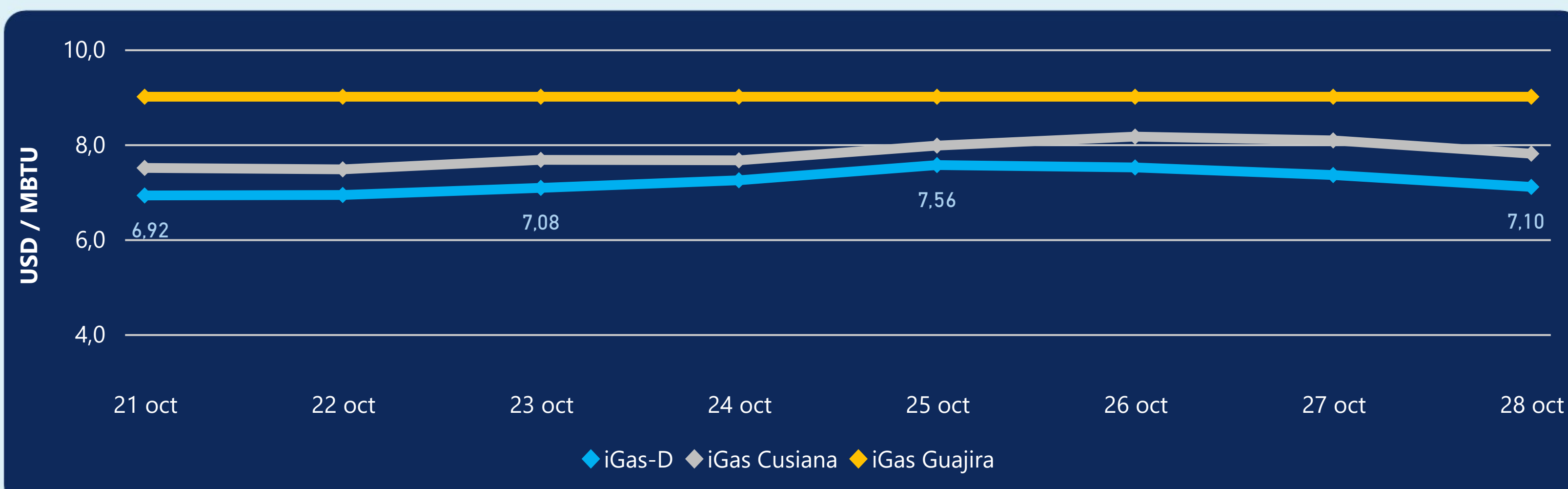
Las posibles diferencias presentadas entre el total de energía inyectada y total de entregas a usuarios finales puede ser ocasionada por almacenamientos en el sistema de transporte (empaquetamientos), pérdidas y consumos no reportados.

MERCADO SECUNDARIO



Se registraron contratos de suministro, realizados en negociación directa por 9823 MBTUD. Por capacidad de transporte se registraron contratos, realizados en negociación directa por 178 KPCD y en subastas por 548 KPCD. En total la capacidad de transporte registrada fue de 726 KPCD.

PRECIOS



El indicador de precios i-Gas presenta una reducción del -3,4%, alcanzando un valor de 7,1 USD/MBTU. El precio para entrega en la Guajira no presentó variaciones. El precio para entrega en Cusiana presenta una reducción del -3,47%, alcanzando un valor de 7,8 USD/MBTU.

28 de octubre 2023



Henry Hub

3,48

USD/MBTU



LNG
Japón - Corea

17,90

USD/MBTU





COMPORTAMIENTO SUBASTA ÚSELO O VÉNDALO DE CORTO PLAZO



Suministro de Gas Natural*

Variación en el número de adjudicaciones

0%

Variación en las cantidades adjudicadas

-80%



*Cálculo realizado comparando el promedio del último y penúltimo día adjudicado



Puntos de Entrega Adjudicados

12 de julio de 2023

2 de agosto de 2023

| Punto entrega | Cantidad (MBTUD) | Número de adjudicaciones | Precio* (USD/MBTU) |
|---------------|------------------|--------------------------|--------------------|
| CUPIAGUA | 70 | 1 | ND |
| CUSIANA | 300 | 1 | ND |

| Punto entrega | Cantidad (MBTUD) | Número de adjudicaciones | Precio* (USD/MBTU) |
|---------------|------------------|--------------------------|--------------------|
| CUPIAGUA | 2 | 1 | ND |
| CUSIANA | 71 | 1 | ND |



Rutas de Transporte Adjudicadas

21 de octubre 2023

28 de octubre 2023

| Ruta | Capacidad (KPCD) | Precio* (\$/KPC) |
|--------------------|------------------|------------------|
| CUSIANA - SABANA_F | 45 | ND |
| CUSIANA - SABANA_F | 591 | ND |

| Ruta | Capacidad (KPCD) | Precio* (\$/KPC) |
|--------------------|------------------|------------------|
| CUSIANA - SABANA_F | 44 | ND |
| CUSIANA - SABANA_F | 504 | ND |



Capacidad de transporte*

Variación en el número de adjudicaciones

0 %

Variación en las cantidades adjudicadas

-14 %



*Cálculo realizado comparando el promedio del día anterior con el mismo día de la semana anterior