

## AL DÍA CON EL GESTOR

30 de octubre 2023

### ENERGÍA TOMADA DEL SISTEMA NACIONAL DE TRANSPORTE

22 de octubre de 2023

**1.005 GBTUD**



**-19,73 %**

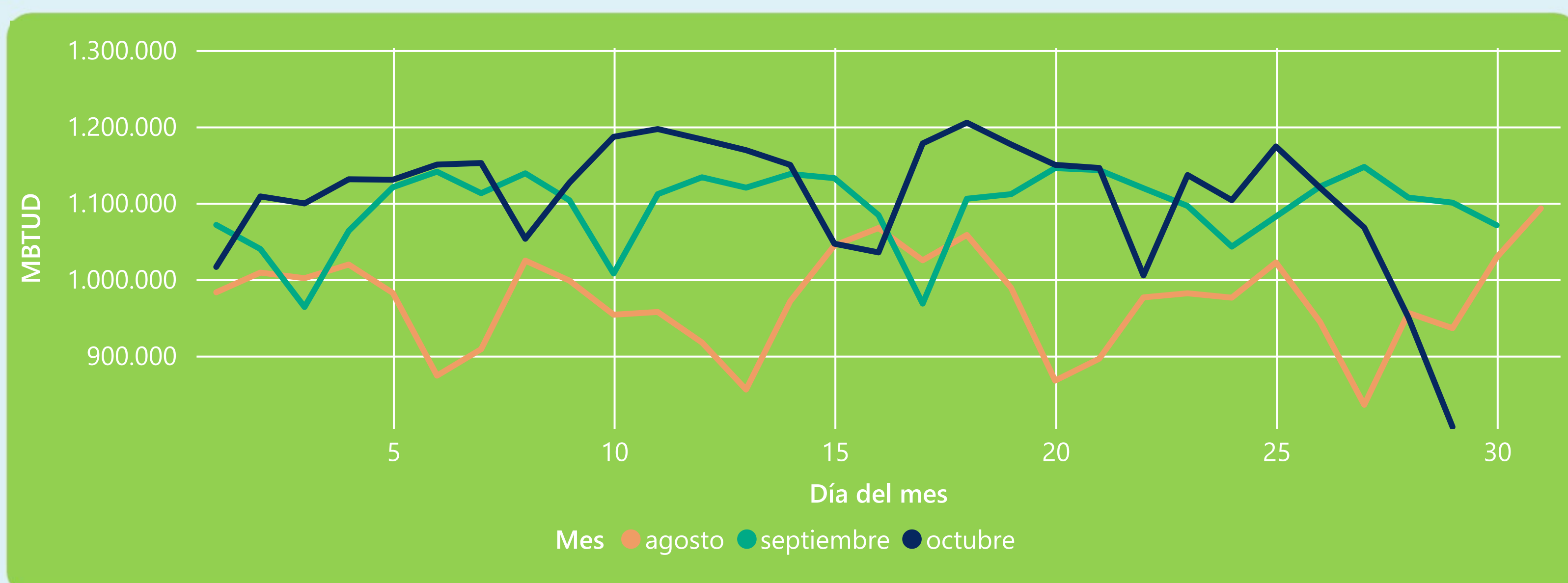
29 de octubre 2023

**807 GBTUD**

Se registra una reducción de la cantidad de energía tomada en un -19,73%, respecto al domingo de la semana pasada.

\*Cálculo realizado comparando el promedio del día anterior con el mismo día de la semana anterior

### ENERGÍA TOMADA DEL SISTEMA NACIONAL DE TRANSPORTE



La energía tomada se redujo un -26,68% respecto al mes de Septiembre.

La energía tomada se redujo un -13,81% respecto al mes de Agosto.

### INFORMACIÓN OPERATIVA POR SISTEMA

28 de octubre 2023

Energía inyectada

Energía tomada

Costa

412

394

Interior

606

556

Total

1017

950

29 de octubre 2023

Energía inyectada

Energía tomada

Costa

324

317

Interior

595

490

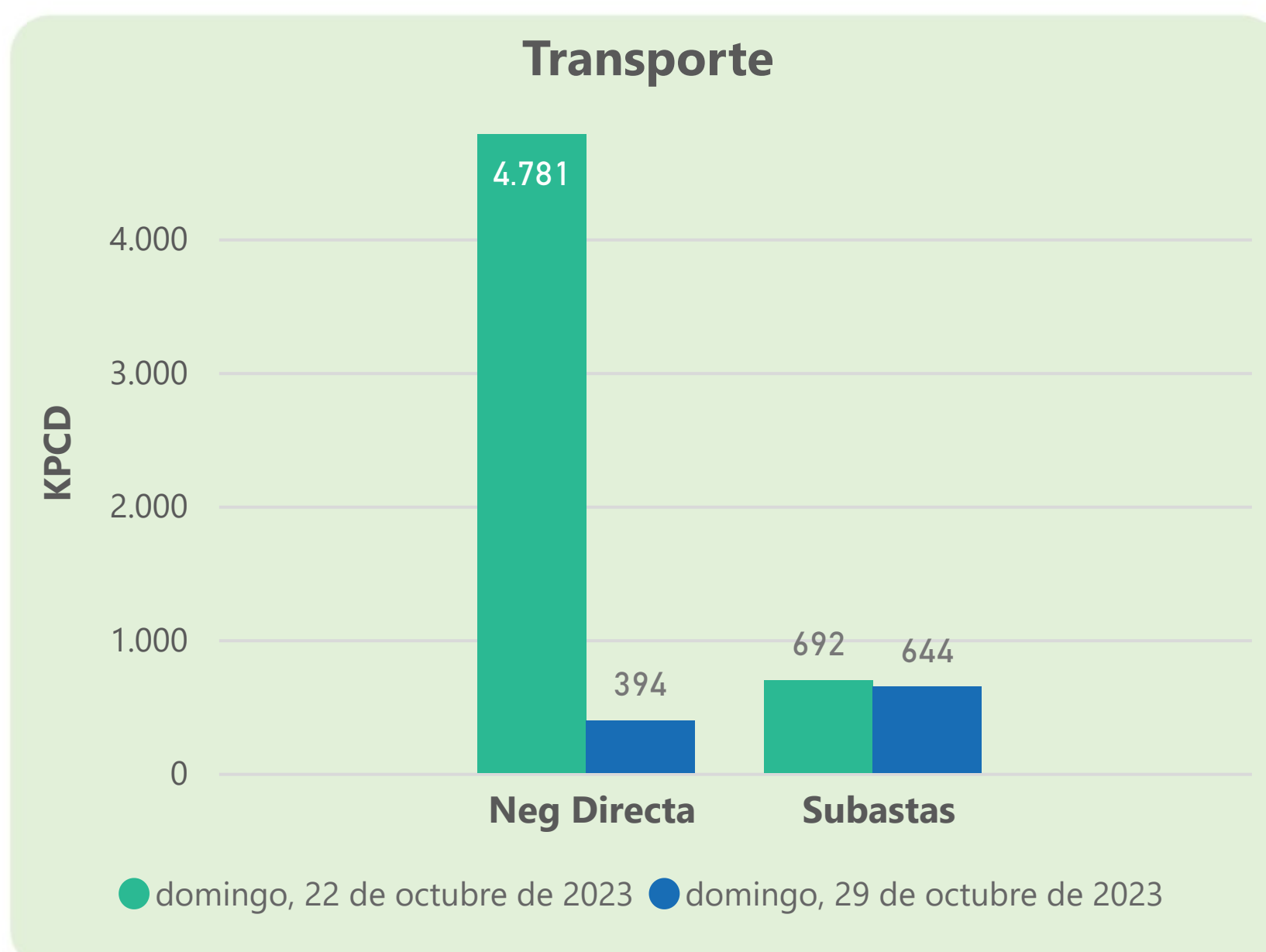
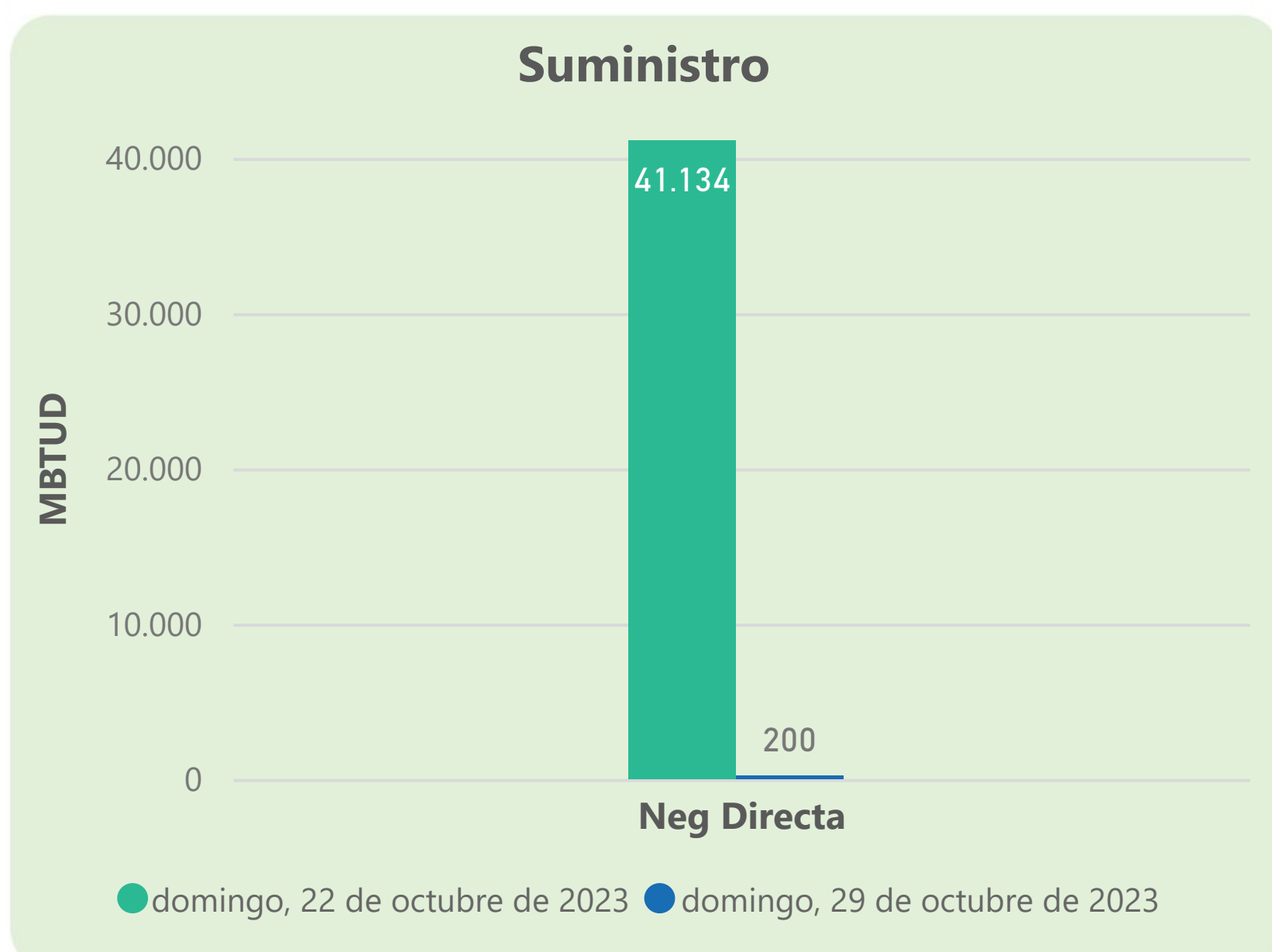
Total

919

807

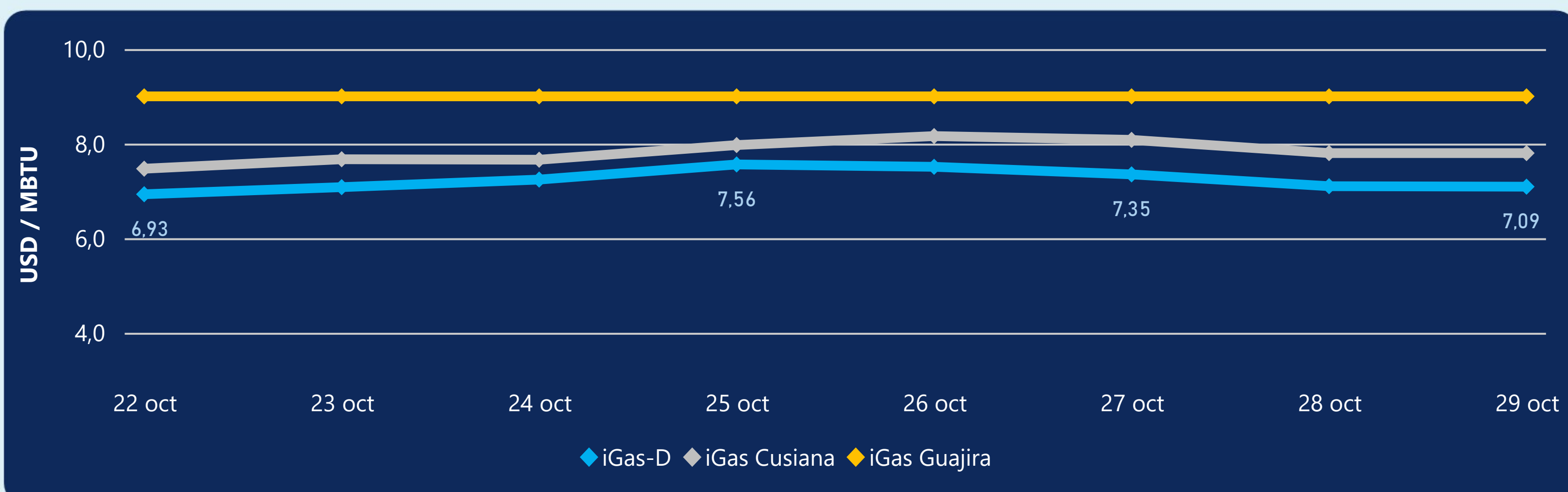
Las posibles diferencias presentadas entre el total de energía inyectada y total de entregas a usuarios finales puede ser ocasionada por almacenamientos en el sistema de transporte (empaquetamientos), pérdidas y consumos no reportados.

### MERCADO SECUNDARIO



Se registraron contratos de suministro, realizados en negociación directa por 200 MBTUD. Por capacidad de transporte se registraron contratos, realizados en negociación directa por 394 KPCD y en subastas por 644 KPCD. En total la capacidad de transporte registrada fue de 1038 KPCD.

### PRECIOS



El indicador de precios i-Gas presenta una reducción del -0,14%, alcanzando un valor de 7,09 USD/MBTU. El precio para entrega en la Guajira no presentó variaciones. El precio para entrega en Cusiana no presentó variaciones.

29 de octubre 2023



Henry Hub

**3,48**

USD/MBTU



LNG  
Japón - Corea

**17,90**

USD/MBTU



## COMPORTAMIENTO SUBASTA ÚSELO O VÉNDALO DE CORTO PLAZO



### Suministro de Gas Natural\*

Variación en el número de adjudicaciones

**0%**

Variación en las cantidades adjudicadas

**-80%**



\*Cálculo realizado comparando el promedio del último y penúltimo día adjudicado



### Puntos de Entrega Adjudicados

12 de julio de 2023

2 de agosto de 2023

Punto entrega	Cantidad (MBTUD)	Número de adjudicaciones	Precio* (USD/MBTU)
CUPIAGUA	70	1	ND
CUSIANA	300	1	ND

Punto entrega	Cantidad (MBTUD)	Número de adjudicaciones	Precio* (USD/MBTU)
CUPIAGUA	2	1	ND
CUSIANA	71	1	ND



### Rutas de Transporte Adjudicadas

22 de octubre 2023

29 de octubre 2023

Ruta	Capacidad (KPCD)	Precio* (\$/KPC)
CUSIANA - SABANA_F	141	ND
CUSIANA - SABANA_F	551	ND

Ruta	Capacidad (KPCD)	Precio* (\$/KPC)
CUSIANA - SABANA_F	140	ND
CUSIANA - SABANA_F	504	ND



### Capacidad de transporte\*

Variación en el número de adjudicaciones

**0 %**

Variación en las cantidades adjudicadas

**-7 %**



\*Cálculo realizado comparando el promedio del día anterior con el mismo día de la semana anterior