

AL DÍA CON EL GESTOR

19 de noviembre 2023



ENERGÍA TOMADA DEL SISTEMA NACIONAL DE TRANSPORTE

11 de noviembre de 2023

979 GBTUD



1,95 %

18 de noviembre 2023

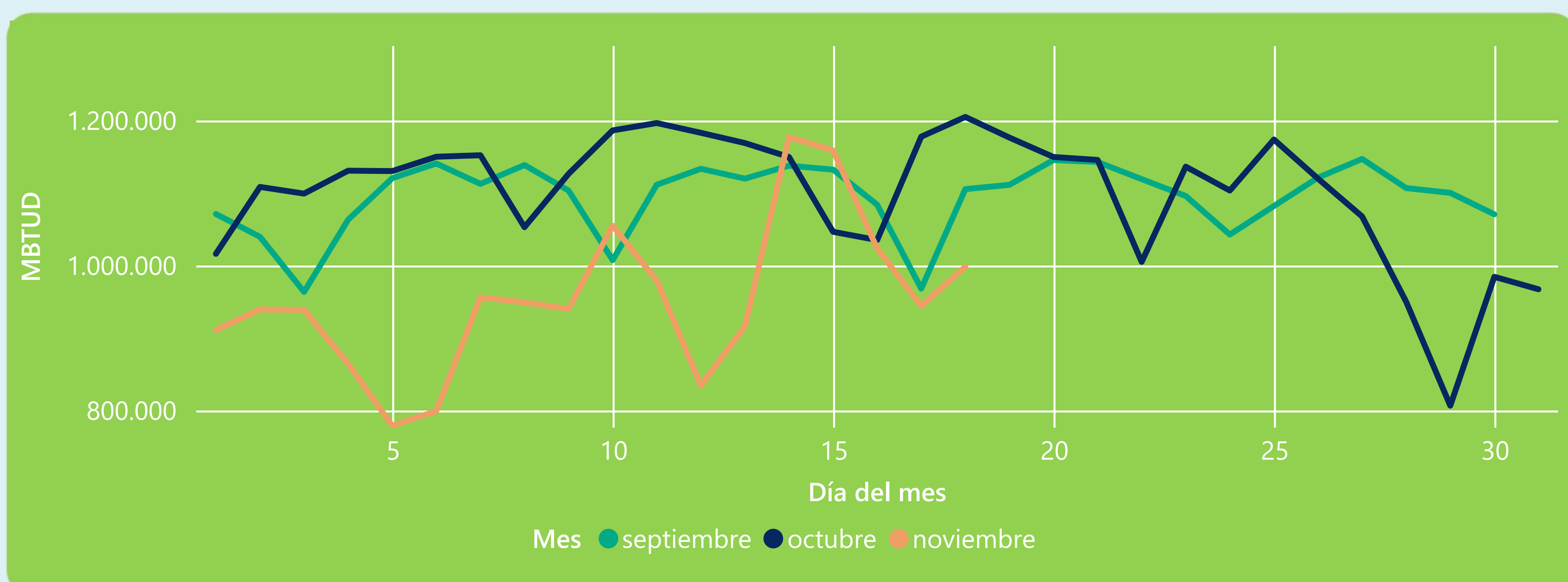
998 GBTUD

Se registra un incremento de la cantidad de energía tomada de 1,95%, respecto al sábado de la semana pasada.

*Cálculo realizado comparando el promedio del día anterior con el mismo día de la semana anterior



ENERGÍA TOMADA DEL SISTEMA NACIONAL DE TRANSPORTE



La energía tomada se redujo un -17,14% respecto al mes de Octubre.

La energía tomada se redujo un -9,67% respecto al mes de Septiembre.



INFORMACIÓN OPERATIVA POR SISTEMA

17 de noviembre 2023

	Energía inyectada	Energía tomada
Costa	400	403
Interior	595	542
Total	994	944

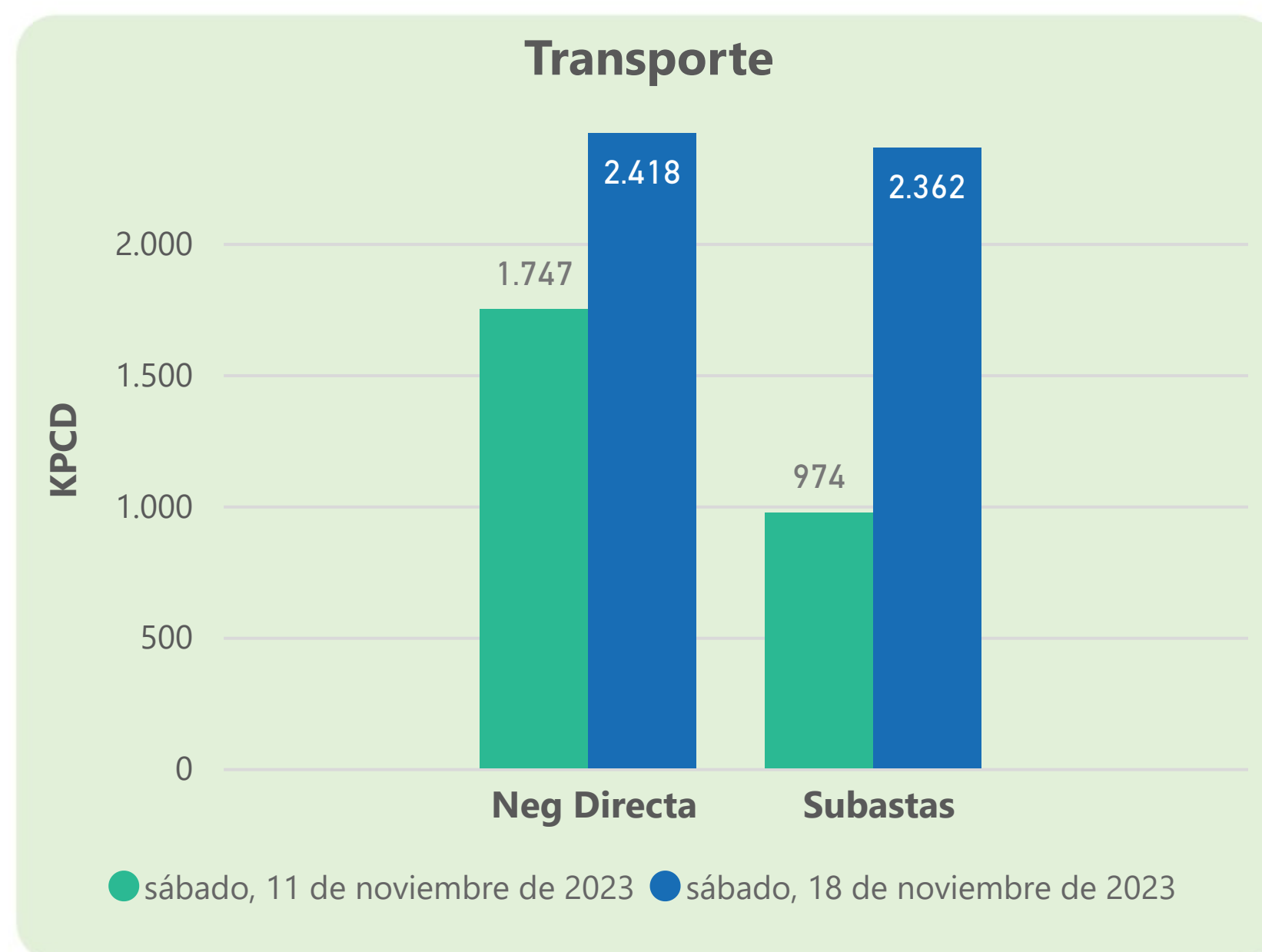
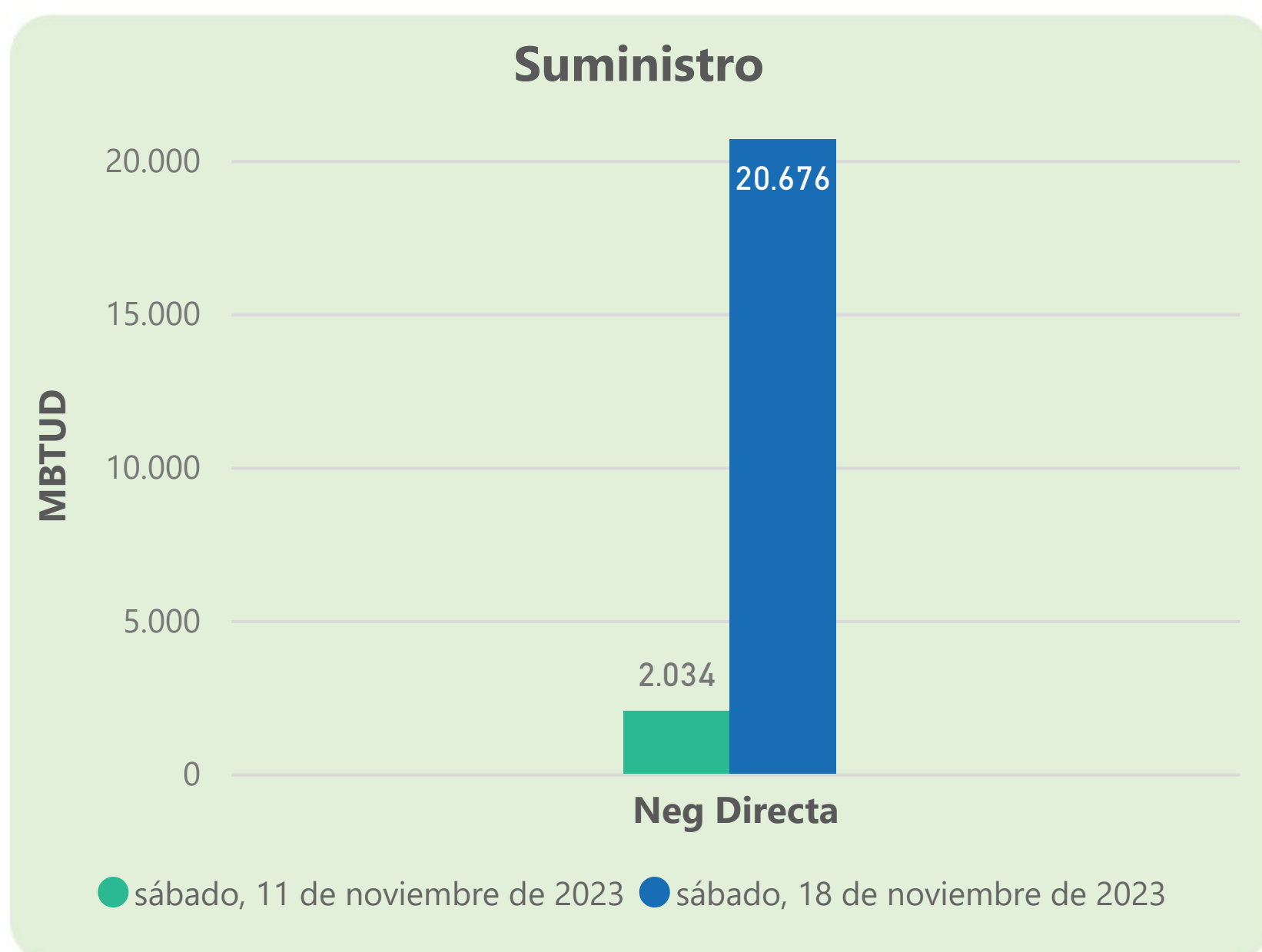
18 de noviembre 2023

	Energía inyectada	Energía tomada
Costa	469	470
Interior	608	529
Total	1078	998

Las posibles diferencias presentadas entre el total de energía inyectada y total de entregas a usuarios finales puede ser ocasionada por almacenamientos en el sistema de transporte (empaquetamientos), pérdidas y consumos no reportados.



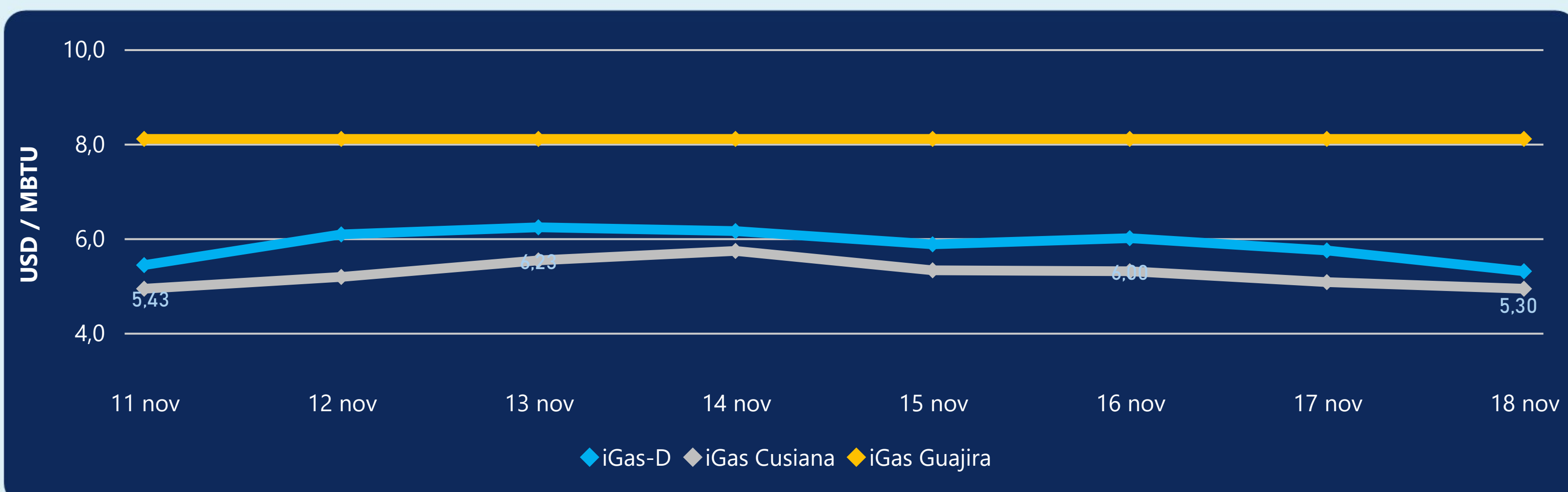
MERCADO SECUNDARIO



Se registraron contratos de suministro, realizados en negociación directa por 20676 MBTUD. Por capacidad de transporte se registraron contratos, realizados en negociación directa por 2418 KPCD y en subastas por 2362 KPCD. En total la capacidad de transporte registrada fue de 4780 KPCD.



PRECIOS



El indicador de precios i-Gas presenta una reducción del -7,67%, alcanzando un valor de 5,3 USD/MBTU. El precio para entrega en la Guajira no presentó variaciones. El precio para entrega en Cusiana presenta una reducción del -2,76%, alcanzando un valor de 4,93 USD/MBTU.

18 de noviembre 2023



Henry Hub

2,96

USD/MBTU



LNG
Japón - Corea

17,10

USD/MBTU



COMPORTAMIENTO SUBASTA ÚSELO O VÉNDALO DE CORTO PLAZO



Suministro de Gas Natural*

Variación en el número de adjudicaciones

0%

Variación en las cantidades adjudicadas

-80%



*Cálculo realizado comparando el promedio del último y penúltimo día adjudicado



Puntos de Entrega Adjudicados

12 de julio de 2023

2 de agosto de 2023

Punto entrega	Cantidad (MBTUD)	Número de adjudicaciones	Precio* (USD/MBTU)
CUPIAGUA	70	1	ND
CUSIANA	300	1	ND

Punto entrega	Cantidad (MBTUD)	Número de adjudicaciones	Precio* (USD/MBTU)
CUPIAGUA	2	1	ND
CUSIANA	71	1	ND



Rutas de Transporte Adjudicadas

11 de noviembre 2023

18 de noviembre 2023

Ruta	Capacidad (KPCD)	Precio* (\$/KPC)
CUSIANA - SABANA_F	71	ND
CUSIANA - SABANA_F	903	ND

Ruta	Capacidad (KPCD)	Precio* (\$/KPC)
LA BELLEZA - VASCONIA	473	ND
CUSIANA - VASCONIA	876	ND
CUSIANA - SABANA_F	61	ND
CUSIANA - SABANA_F	470	ND
CUSIANA - SABANA_F	482	ND



Capacidad de transporte*

Variación en el número de adjudicaciones

150 % ↑

Variación en las cantidades adjudicadas

143 % ↑

*Cálculo realizado comparando el promedio del día anterior con el mismo día de la semana anterior