

## AL DÍA CON EL GESTOR

4 de noviembre 2023

### ENERGÍA TOMADA DEL SISTEMA NACIONAL DE TRANSPORTE

27 de octubre de 2023

**1.068 GBTUD**



**-12,07 %**

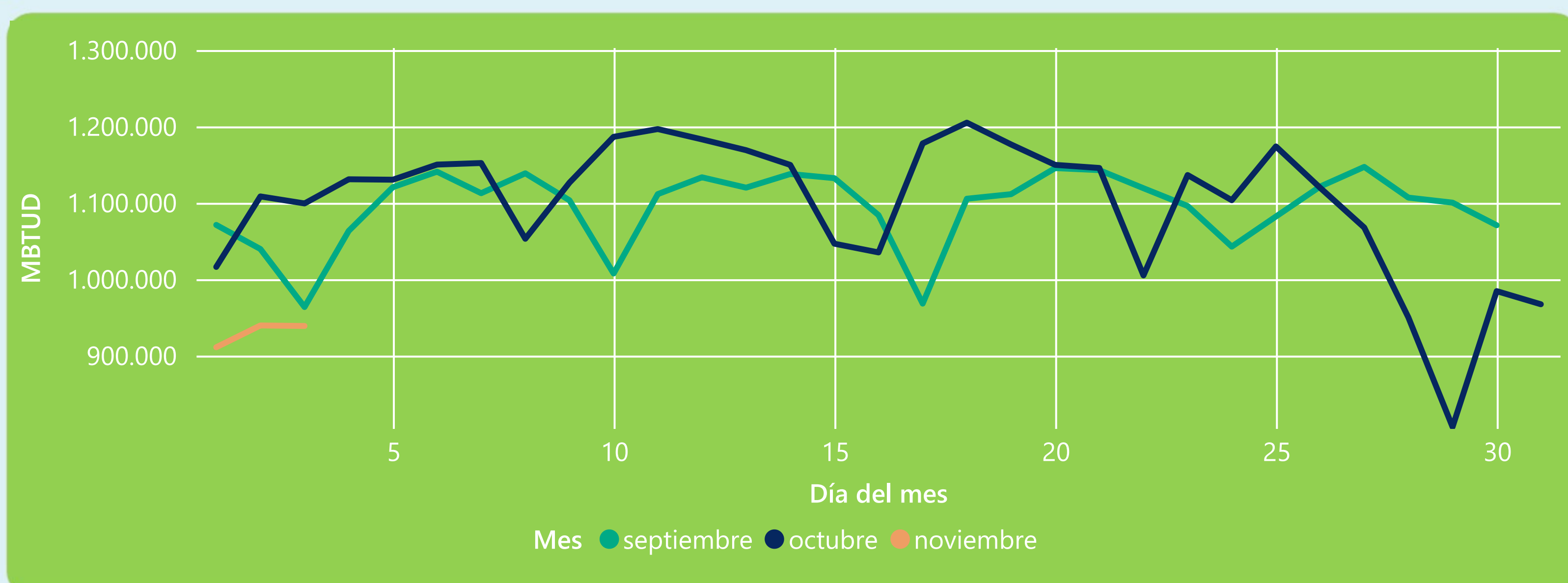
3 de noviembre 2023

**939 GBTUD**

Se registra una reducción de la cantidad de energía tomada en un -12,07%, respecto al viernes de la semana pasada.

\*Cálculo realizado comparando el promedio del día anterior con el mismo día de la semana anterior

### ENERGÍA TOMADA DEL SISTEMA NACIONAL DE TRANSPORTE



La energía tomada se redujo un -14,59% respecto al mes de Octubre.

La energía tomada se redujo un -2,58% respecto al mes de Septiembre.

### INFORMACIÓN OPERATIVA POR SISTEMA

2 de noviembre 2023

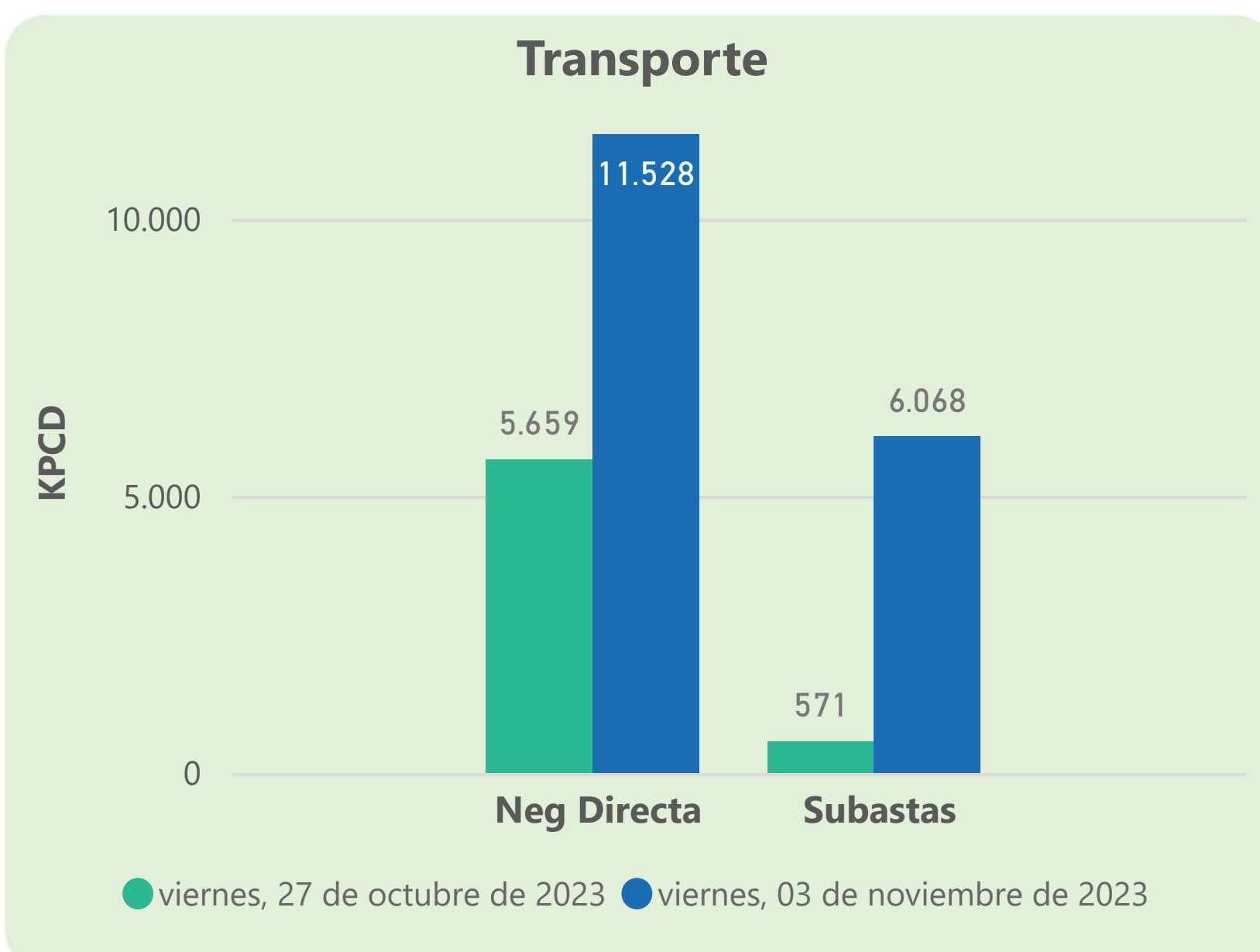
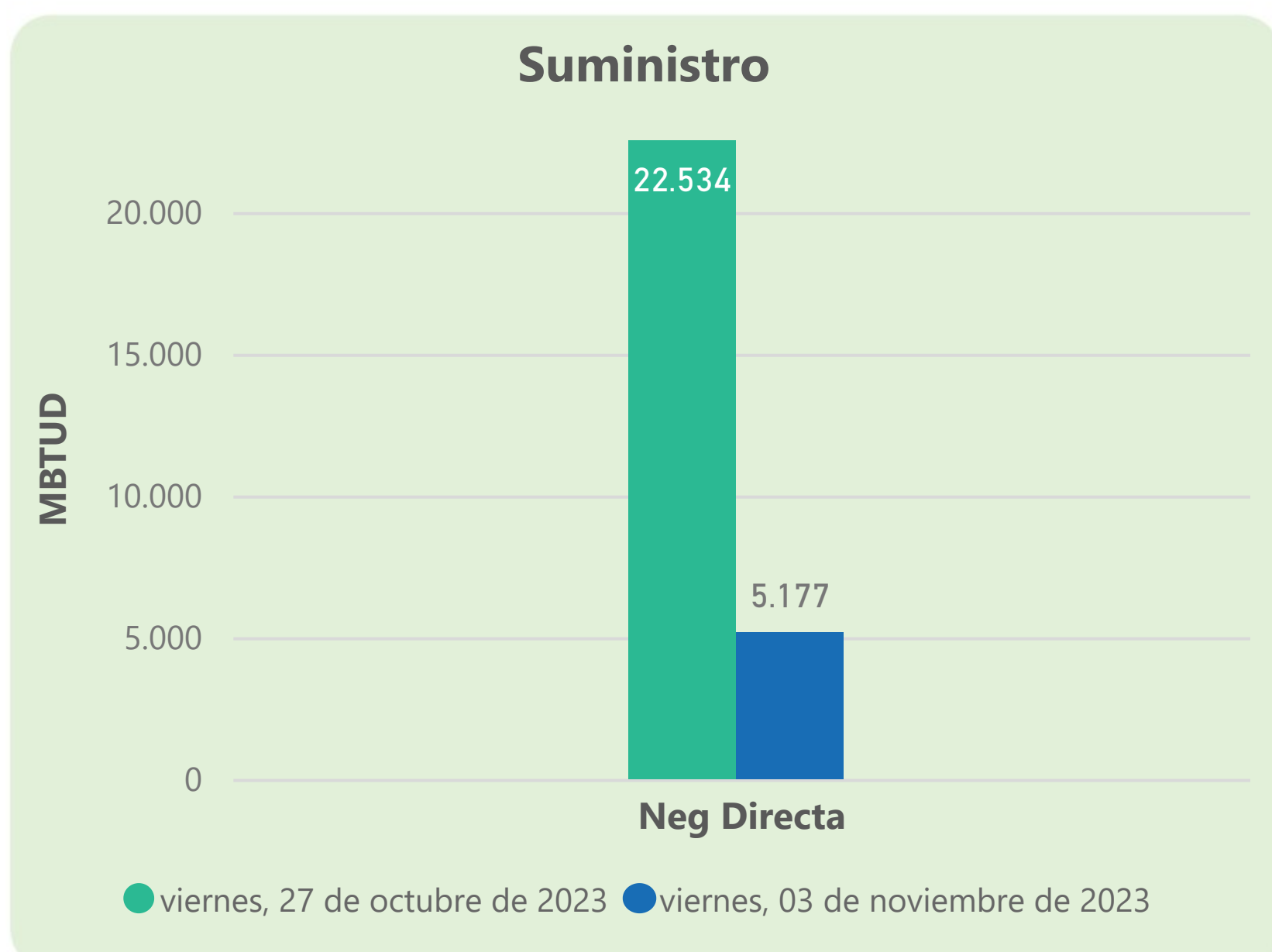
	Energía inyectada	Energía tomada
Costa	394	379
Interior	580	560
<b>Total</b>	<b>974</b>	<b>939</b>

3 de noviembre 2023

	Energía inyectada	Energía tomada
Costa	310	375
Interior	575	564
<b>Total</b>	<b>885</b>	<b>939</b>

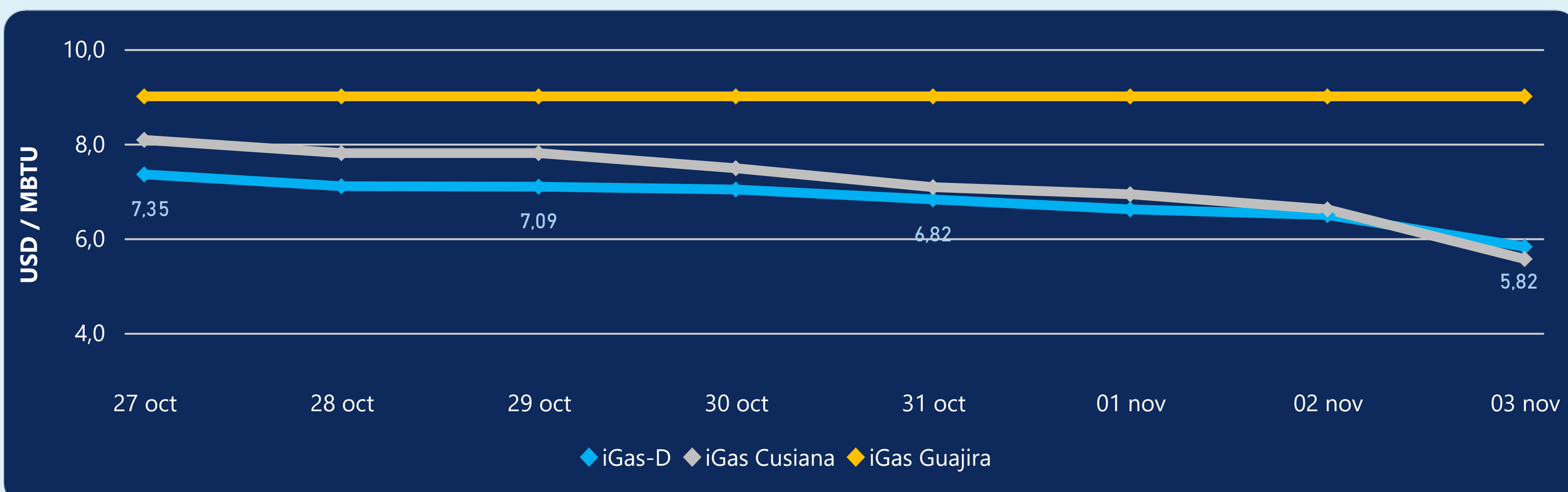
Las posibles diferencias presentadas entre el total de energía inyectada y total de entregas a usuarios finales puede ser ocasionada por almacenamientos en el sistema de transporte (empaquetamientos), pérdidas y consumos no reportados.

### MERCADO SECUNDARIO



Se registraron contratos de suministro, realizados en negociación directa por 5177 MBTUD. Por capacidad de transporte se registraron contratos, realizados en negociación directa por 11528 KPCD y en subastas por 6068 KPCD. En total la capacidad de transporte registrada fue de 17596 KPCD.

### PRECIOS



El indicador de precios i-Gas presenta una reducción del -10,32%, alcanzando un valor de 5,82 USD/MBTU. El precio para entrega en la Guajira no presentó variaciones. El precio para entrega en Cusiana presenta una reducción del -15,89%, alcanzando un valor de 5,56 USD/MBTU.

3 de noviembre 2023



Henry Hub

**3,47**

USD/MBTU



LNG  
Japón - Corea

**17,65**

USD/MBTU





## COMPORTAMIENTO SUBASTA ÚSELO O VÉNDALO DE CORTO PLAZO



### Suministro de Gas Natural\*

Variación en el número de adjudicaciones

**0%**

Variación en las cantidades adjudicadas

**-80%**



\*Cálculo realizado comparando el promedio del último y penúltimo día adjudicado



### Puntos de Entrega Adjudicados

12 de julio de 2023

2 de agosto de 2023

Punto entrega	Cantidad (MBTUD)	Número de adjudicaciones	Precio* (USD/MBTU)
CUPIAGUA	70	1	ND
CUSIANA	300	1	ND

Punto entrega	Cantidad (MBTUD)	Número de adjudicaciones	Precio* (USD/MBTU)
CUPIAGUA	2	1	ND
CUSIANA	71	1	ND



### Rutas de Transporte Adjudicadas

27 de octubre 2023

3 de noviembre 2023

Ruta	Capacidad (KPCD)	Precio* (\$/KPC)
CUSIANA - OCOA	31	ND
CUSIANA - SABANA_F	96	ND
CUSIANA - SABANA_F	471	ND

Ruta	Capacidad (KPCD)	Precio* (\$/KPC)
VASCONIA - LA BELLEZA	612	ND
LA BELLEZA - VASCONIA	823	ND
EL PORVENIR - LA BELLEZA	1.613	ND
CUSIANA - SABANA_F	149	ND
CUSIANA - SABANA_F	1.339	ND
CUSIANA - EL PORVENIR	1.590	ND



### Capacidad de transporte\*

Variación en el número de adjudicaciones

**100 %** ↑

Variación en las cantidades adjudicadas

**924 %** ↑

\*Cálculo realizado comparando el promedio del día anterior con el mismo día de la semana anterior