

## AL DÍA CON EL GESTOR

5 de noviembre 2023

### ENERGÍA TOMADA DEL SISTEMA NACIONAL DE TRANSPORTE

28 de octubre de 2023

**950 GBTUD**



**-9,00 %**

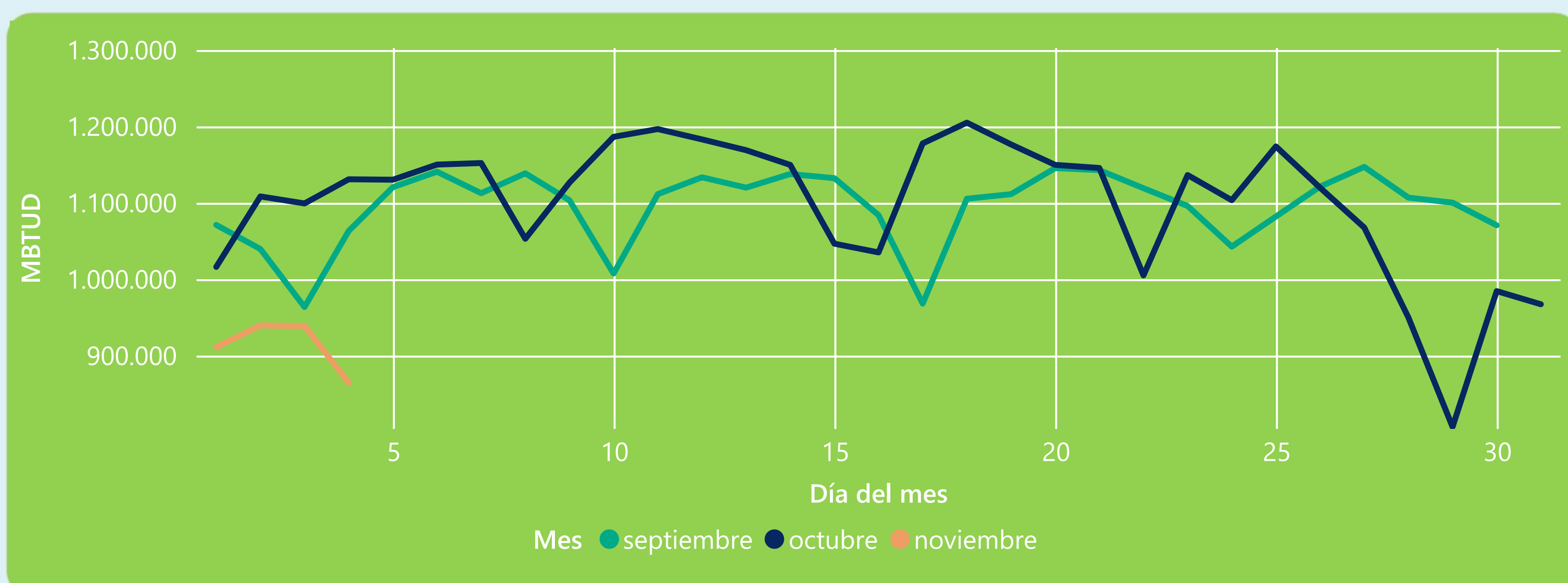
4 de noviembre 2023

**864 GBTUD**

Se registra una reducción de la cantidad de energía tomada en un -9%, respecto al sábado de la semana pasada.

\*Cálculo realizado comparando el promedio del día anterior con el mismo día de la semana anterior

### ENERGÍA TOMADA DEL SISTEMA NACIONAL DE TRANSPORTE



La energía tomada se redujo un -23,55% respecto al mes de Octubre.

La energía tomada se redujo un -18,69% respecto al mes de Septiembre.

### INFORMACIÓN OPERATIVA POR SISTEMA

3 de noviembre 2023

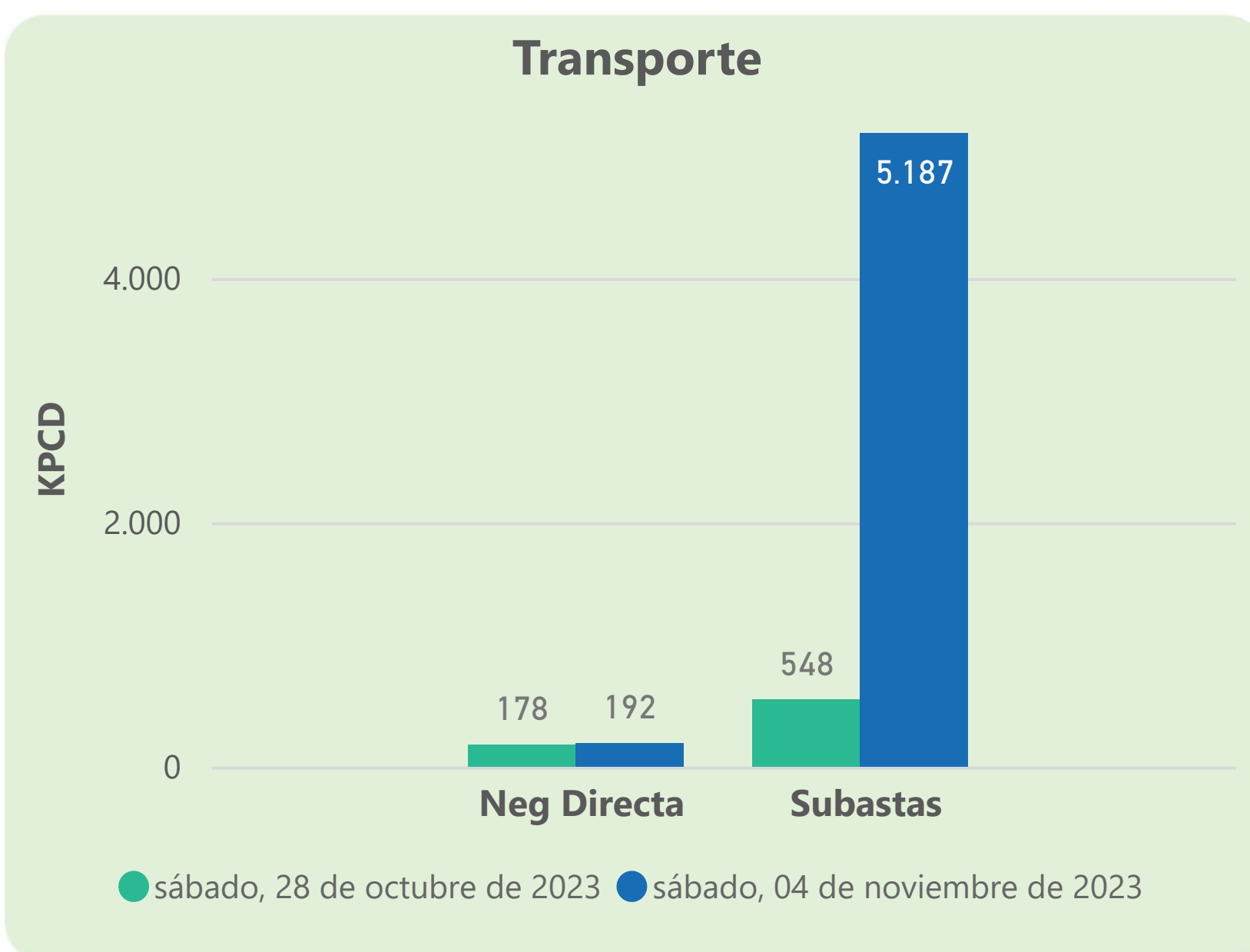
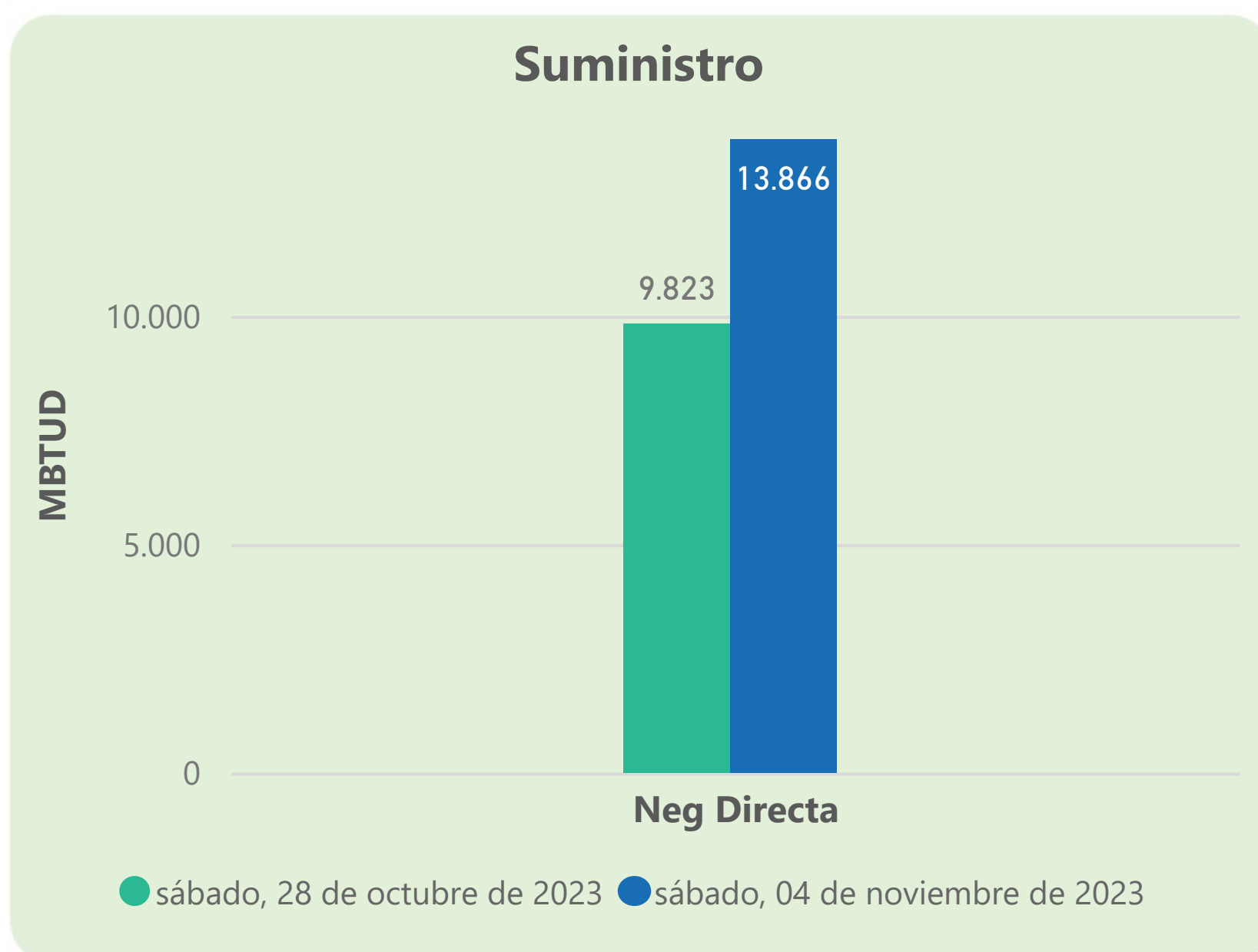
	Energía inyectada	Energía tomada
Costa	310	375
Interior	575	564
<b>Total</b>	<b>885</b>	<b>939</b>

4 de noviembre 2023

	Energía inyectada	Energía tomada
Costa	299	329
Interior	590	536
<b>Total</b>	<b>888</b>	<b>864</b>

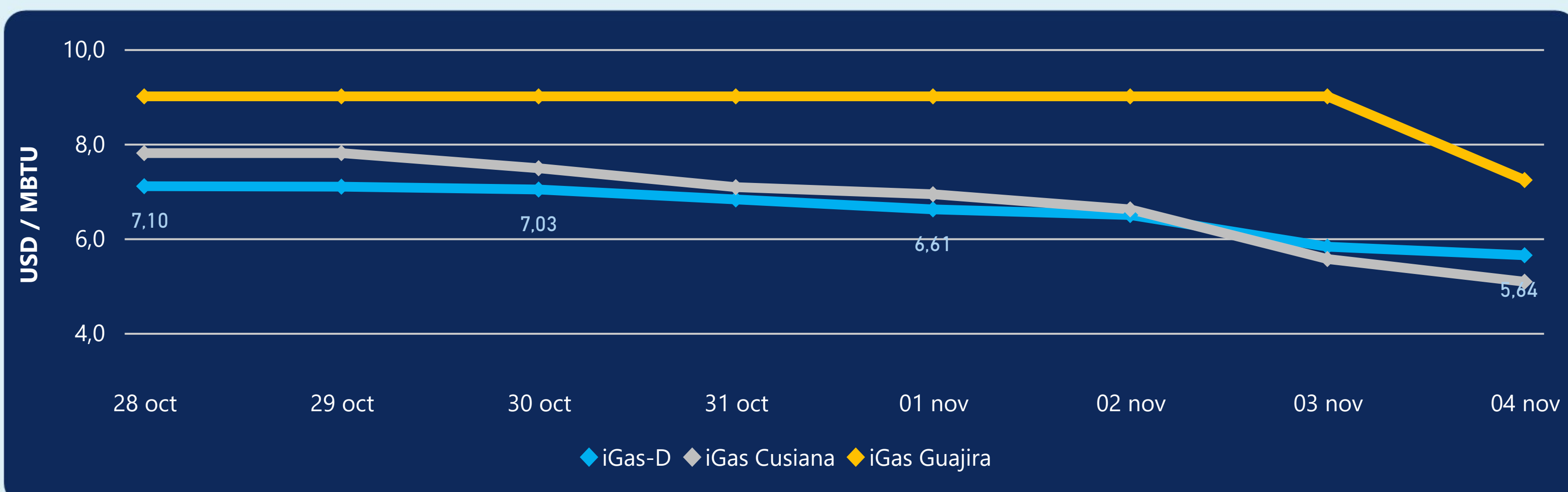
Las posibles diferencias presentadas entre el total de energía inyectada y total de entregas a usuarios finales puede ser ocasionada por almacenamientos en el sistema de transporte (empaquetamientos), pérdidas y consumos no reportados.

### MERCADO SECUNDARIO



Se registraron contratos de suministro, realizados en negociación directa por 13866 MBTUD. Por capacidad de transporte se registraron contratos, realizados en negociación directa por 192 KPCD y en subastas por 5187 KPCD. En total la capacidad de transporte registrada fue de 5379 KPCD.

### PRECIOS



El indicador de precios i-Gas presenta una reducción del -3,09%, alcanzando un valor de 5,64 USD/MBTU. El precio para entrega en la Guajira presenta una reducción del -19,67%, alcanzando un valor de 7,23 USD/MBTU. El precio para entrega en Cusiana presenta una reducción del -8,63%, alcanzando un valor de 5,08 USD/MBTU.

4 de noviembre 2023



Henry Hub

**3,47**

USD/MBTU



LNG  
Japón - Corea

**17,57**

USD/MBTU



## COMPORTAMIENTO SUBASTA ÚSELO O VÉNDALO DE CORTO PLAZO



### Suministro de Gas Natural\*

Variación en el número de adjudicaciones

**0%**

Variación en las cantidades adjudicadas

**-80%**



\*Cálculo realizado comparando el promedio del último y penúltimo día adjudicado



### Puntos de Entrega Adjudicados

12 de julio de 2023

2 de agosto de 2023

Punto entrega	Cantidad (MBTUD)	Número de adjudicaciones	Precio* (USD/MBTU)
CUPIAGUA	70	1	ND
CUSIANA	300	1	ND

Punto entrega	Cantidad (MBTUD)	Número de adjudicaciones	Precio* (USD/MBTU)
CUPIAGUA	2	1	ND
CUSIANA	71	1	ND



### Rutas de Transporte Adjudicadas

28 de octubre 2023

4 de noviembre 2023

Ruta	Capacidad (KPCD)	Precio* (\$/KPC)
CUSIANA - SABANA_F	44	ND
CUSIANA - SABANA_F	504	ND

Ruta	Capacidad (KPCD)	Precio* (\$/KPC)
VASCONIA - LA BELLEZA	724	ND
LA BELLEZA - VASCONIA	587	ND
EL PORVENIR - LA BELLEZA	1.360	ND
CUSIANA - SABANA_F	141	ND
CUSIANA - SABANA_F	1.070	ND
CUSIANA - EL PORVENIR	1.351	ND



### Capacidad de transporte\*

Variación en el número de adjudicaciones

**200 %** ↑

Variación en las cantidades adjudicadas

**855 %** ↑

\*Cálculo realizado comparando el promedio del día anterior con el mismo día de la semana anterior