

AL DÍA CON EL GESTOR

8 de noviembre 2023

ENERGÍA TOMADA DEL SISTEMA NACIONAL DE TRANSPORTE

31 de octubre de 2023

967 GBTUD



-2,49 %

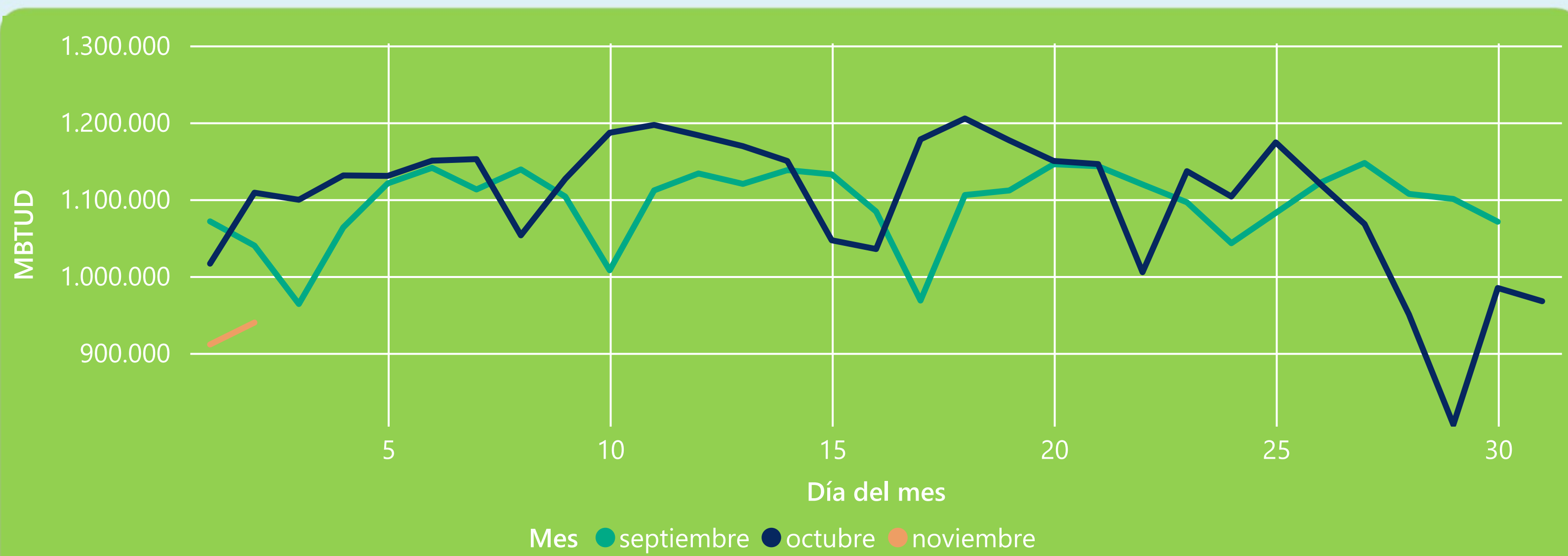
7 de noviembre 2023

943 GBTUD

Se registra una reducción de la cantidad de energía tomada en un -2,49%, respecto al martes de la semana pasada.

*Cálculo realizado comparando el promedio del día anterior con el mismo día de la semana anterior

ENERGÍA TOMADA DEL SISTEMA NACIONAL DE TRANSPORTE



La energía tomada se redujo un -18,14% respecto al mes de Octubre.

La energía tomada se redujo un -15,23% respecto al mes de Septiembre.

INFORMACIÓN OPERATIVA POR SISTEMA

6 de noviembre 2023

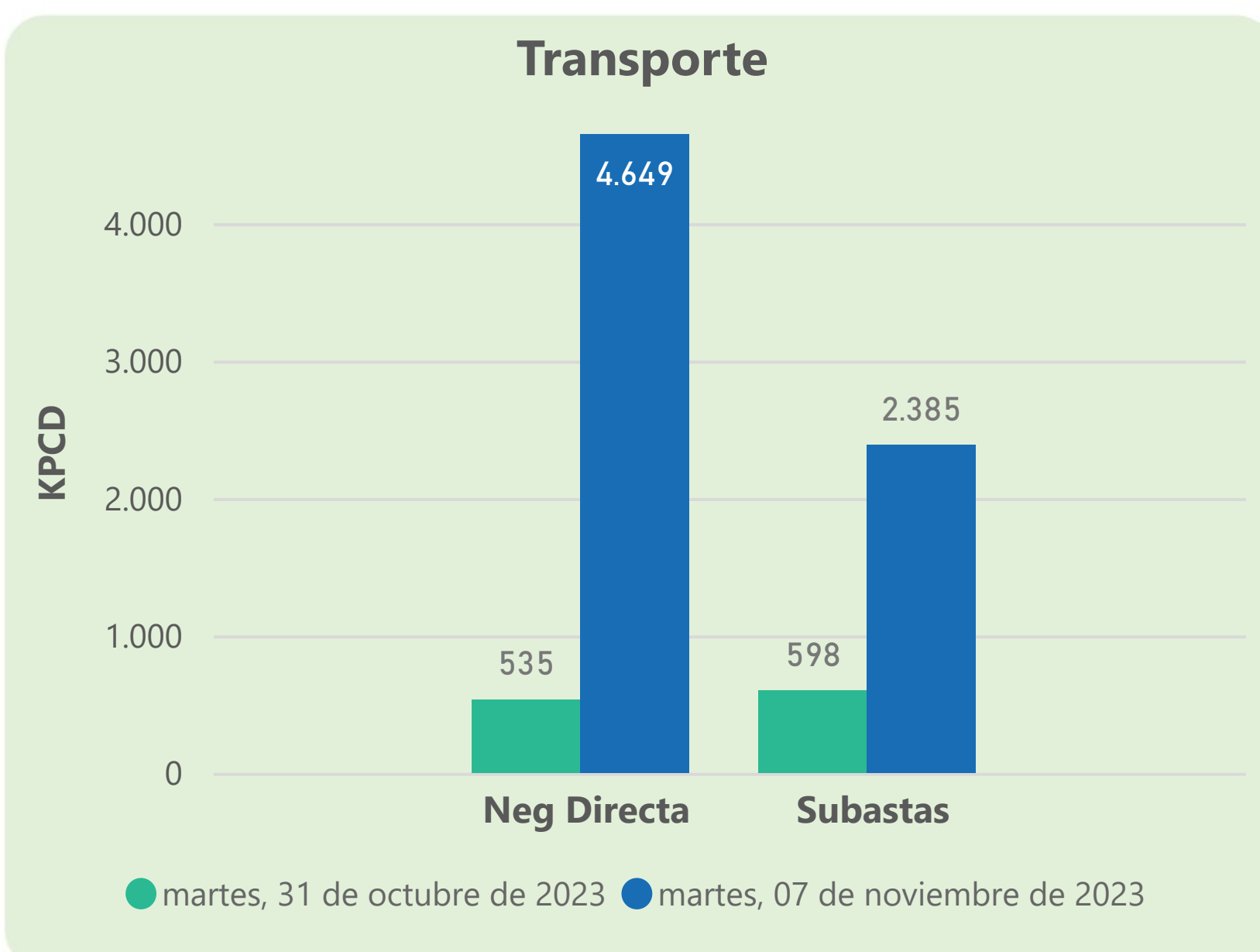
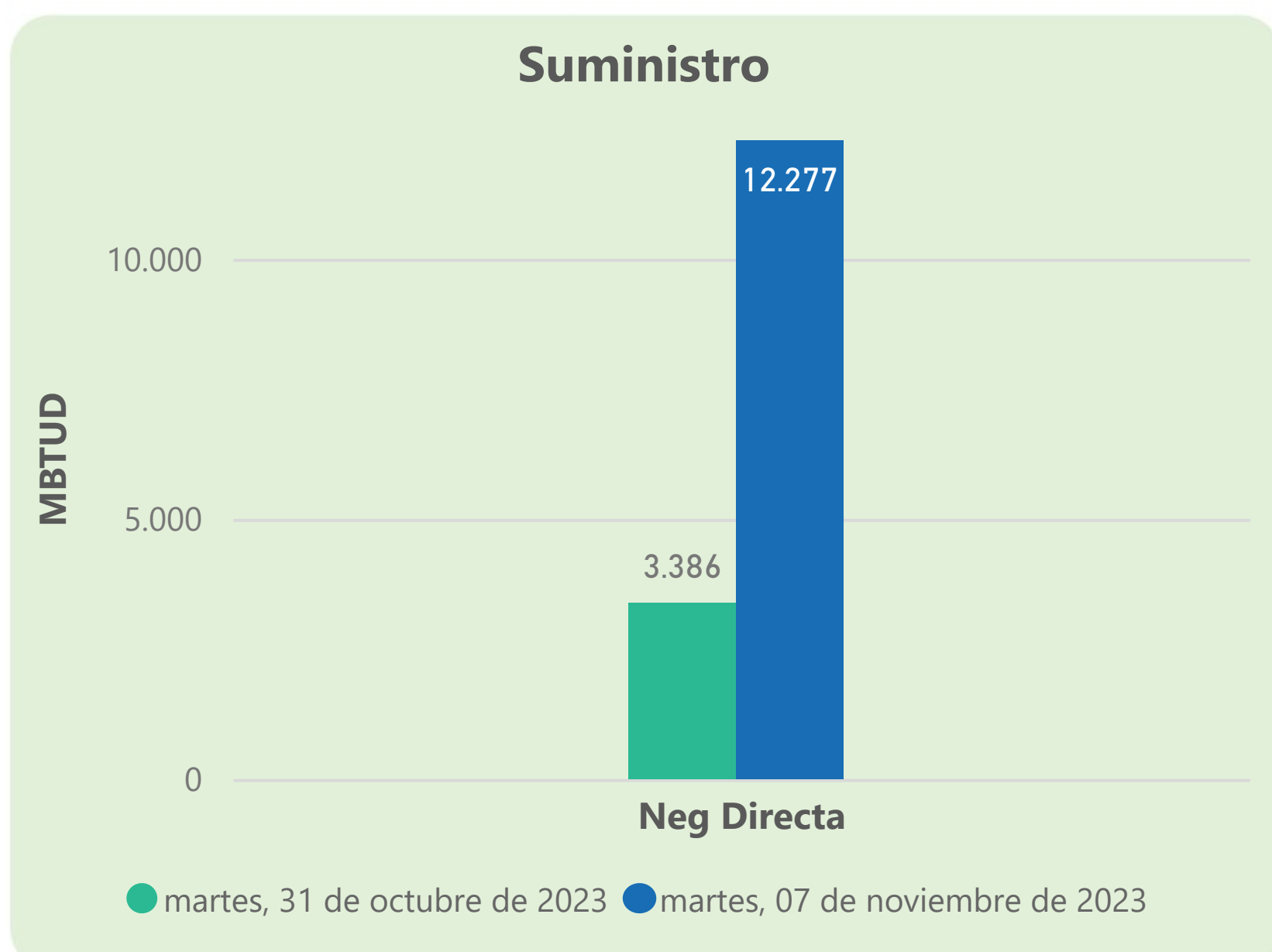
	Energía inyectada	Energía tomada
Costa	293	307
Interior	563	493
Total	856	799

7 de noviembre 2023

	Energía inyectada	Energía tomada
Costa	375	400
Interior	584	543
Total	958	943

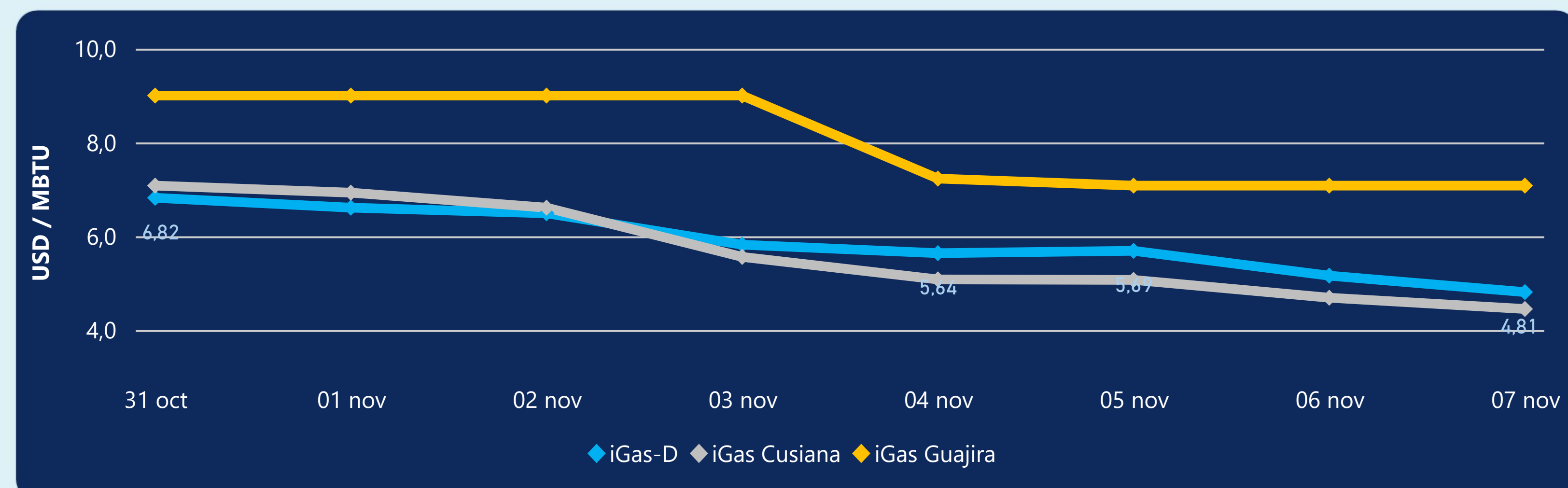
Las posibles diferencias presentadas entre el total de energía inyectada y total de entregas a usuarios finales puede ser ocasionada por almacenamientos en el sistema de transporte (empaquetamientos), pérdidas y consumos no reportados.

MERCADO SECUNDARIO



Se registraron contratos de suministro, realizados en negociación directa por 12277 MBTUD. Por capacidad de transporte se registraron contratos, realizados en negociación directa por 4649 KPCD y en subastas por 2385 KPCD. En total la capacidad de transporte registrada fue de 7034 KPCD.

PRECIOS



El indicador de precios i-Gas presenta una reducción del -6,78%, alcanzando un valor de 4,81 USD/MBTU. El precio para entrega en la Guajira no presentó variaciones. El precio para entrega en Cusiana presenta una reducción del -5,12%, alcanzando un valor de 4,45 USD/MBTU.

7 de noviembre 2023



Henry Hub

3,14

USD/MBTU



LNG
Japón - Corea

17,36

USD/MBTU





COMPORTAMIENTO SUBASTA ÚSELO O VÉNDALO DE CORTO PLAZO



Suministro de Gas Natural*

Variación en el número de adjudicaciones

0%

Variación en las cantidades adjudicadas

-80%



*Cálculo realizado comparando el promedio del último y penúltimo día adjudicado



Puntos de Entrega Adjudicados

12 de julio de 2023

2 de agosto de 2023

Punto entrega	Cantidad (MBTUD)	Número de adjudicaciones	Precio* (USD/MBTU)
CUPIAGUA	70	1	ND
CUSIANA	300	1	ND

Punto entrega	Cantidad (MBTUD)	Número de adjudicaciones	Precio* (USD/MBTU)
CUPIAGUA	2	1	ND
CUSIANA	71	1	ND



Rutas de Transporte Adjudicadas

31 de octubre 2023

7 de noviembre 2023

Ruta	Capacidad (KPCD)	Precio* (\$/KPC)
CUSIANA - EL PORVENIR	120	ND
CUSIANA - SABANA_F	96	ND
CUSIANA - SABANA_F	502	ND
CUSIANA - VASCONIA	165	ND
EL PORVENIR - LA BELLEZA	120	ND
LA BELLEZA - VASCONIA	120	ND

Ruta	Capacidad (KPCD)	Precio* (\$/KPC)
LA BELLEZA - VASCONIA	471	ND
EL PORVENIR - LA BELLEZA	396	ND
CUSIANA - SABANA_F	141	ND
CUSIANA - SABANA_F	990	ND
CUSIANA - OCOA	43	ND
CUSIANA - EL PORVENIR	394	ND



Capacidad de transporte*

Variación en el número de adjudicaciones

0 %

Variación en las cantidades adjudicadas

117 %



*Cálculo realizado comparando el promedio del día anterior con el mismo día de la semana anterior