

## AL DÍA CON EL GESTOR

6 de septiembre 2023



### ENERGÍA TOMADA DEL SISTEMA NACIONAL DE TRANSPORTE

29 de agosto de 2023

**934 GBTUD**



**19,70 %**

5 de septiembre 2023

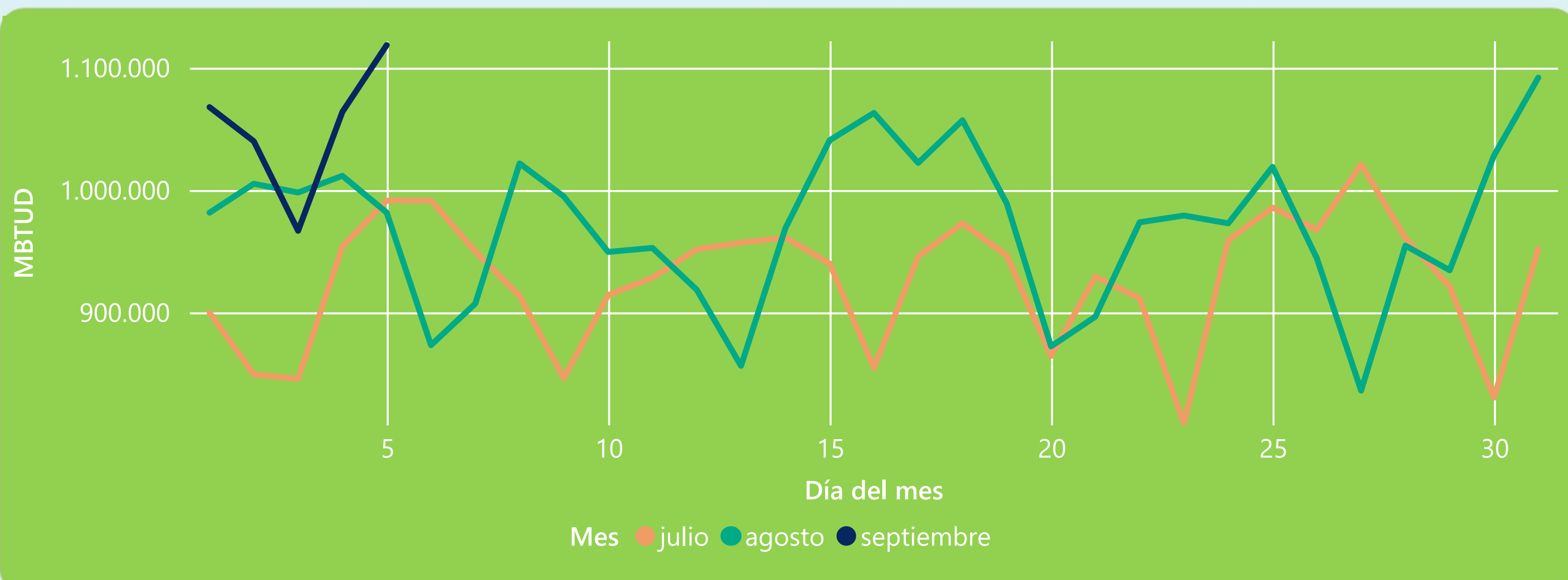
**1.119 GBTUD**

Se registra un incremento de la cantidad de energía tomada de 19,7%, respecto al martes de la semana pasada.

\*Cálculo realizado comparando el promedio del día anterior con el mismo día de la semana anterior



### ENERGÍA TOMADA DEL SISTEMA NACIONAL DE TRANSPORTE



La energía tomada aumentó un 13,95% respecto al mes de Agosto.

La energía tomada aumentó un 12,83% respecto al mes de Julio.



### INFORMACIÓN OPERATIVA POR SISTEMA

4 de septiembre 2023

Energía inyectada

Energía tomada

Costa

465

475

Interior

603

589

Total

1068

1064

5 de septiembre 2023

Energía inyectada

Energía tomada

Costa

498

507

Interior

601

612

Total

1100

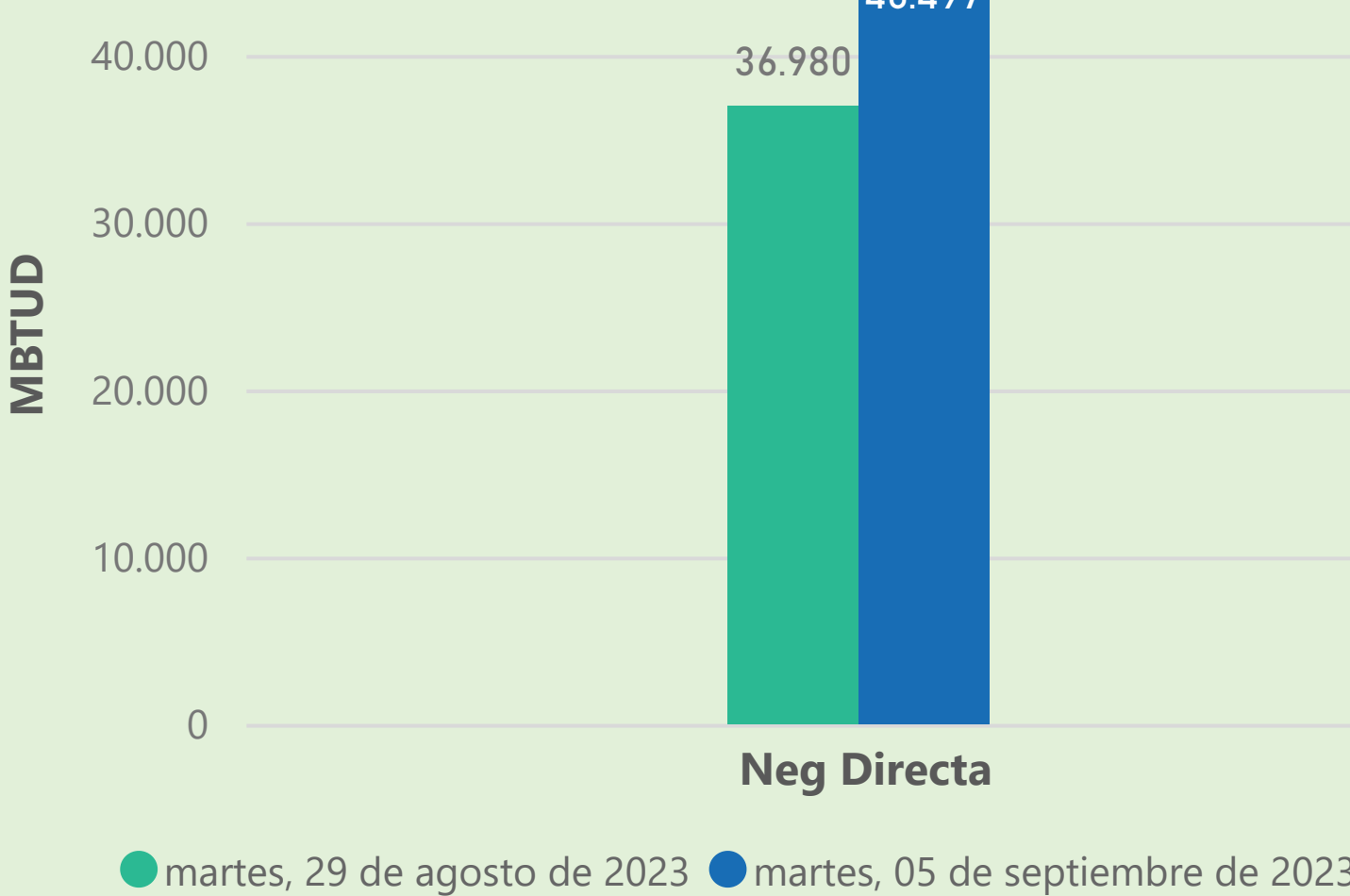
1119

Las posibles diferencias presentadas entre el total de energía inyectada y total de entregas a usuarios finales puede ser ocasionada por almacenamientos en el sistema de transporte (empaquetamientos), pérdidas y consumos no reportados.

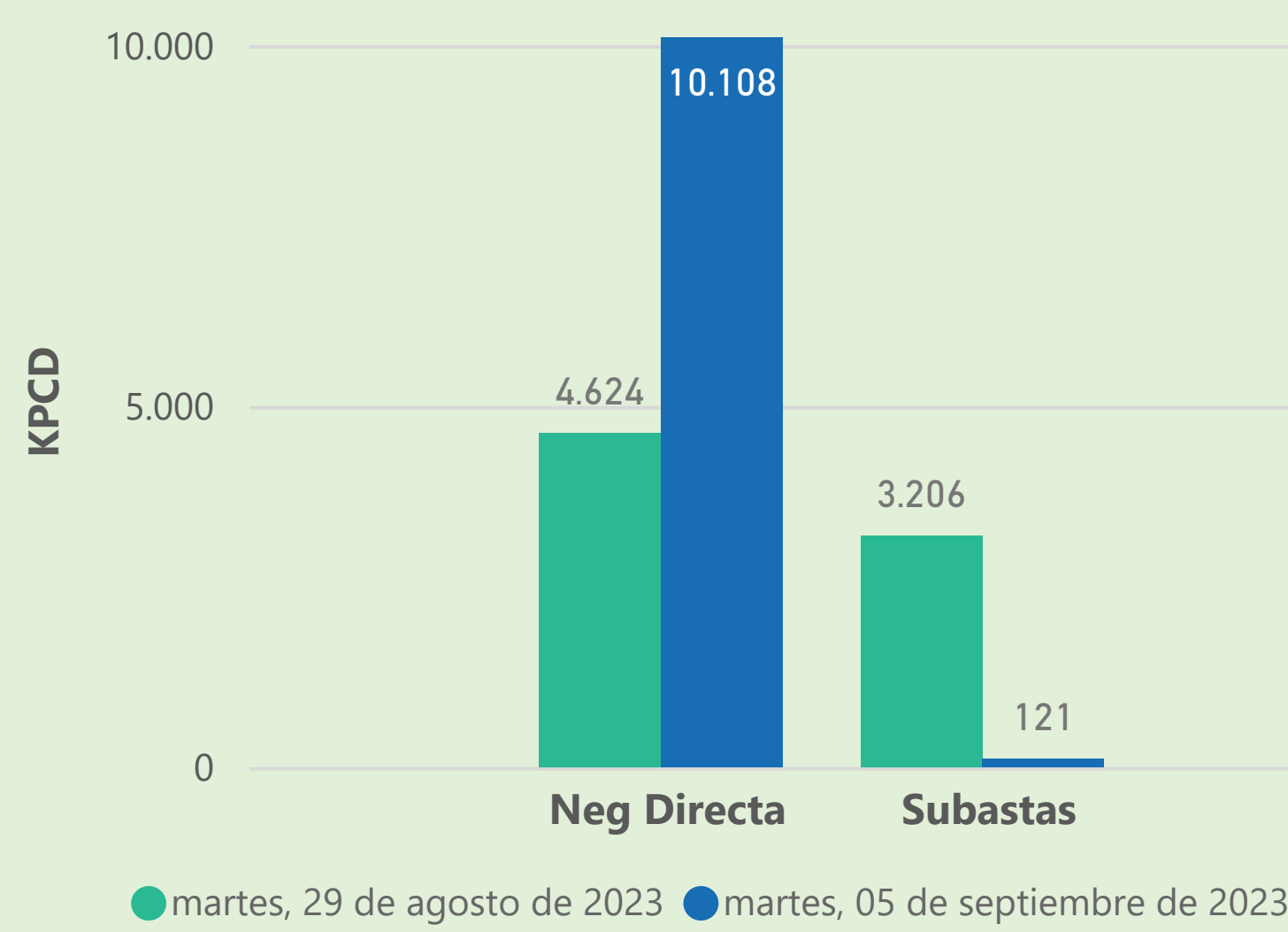


### MERCADO SECUNDARIO

Suministro



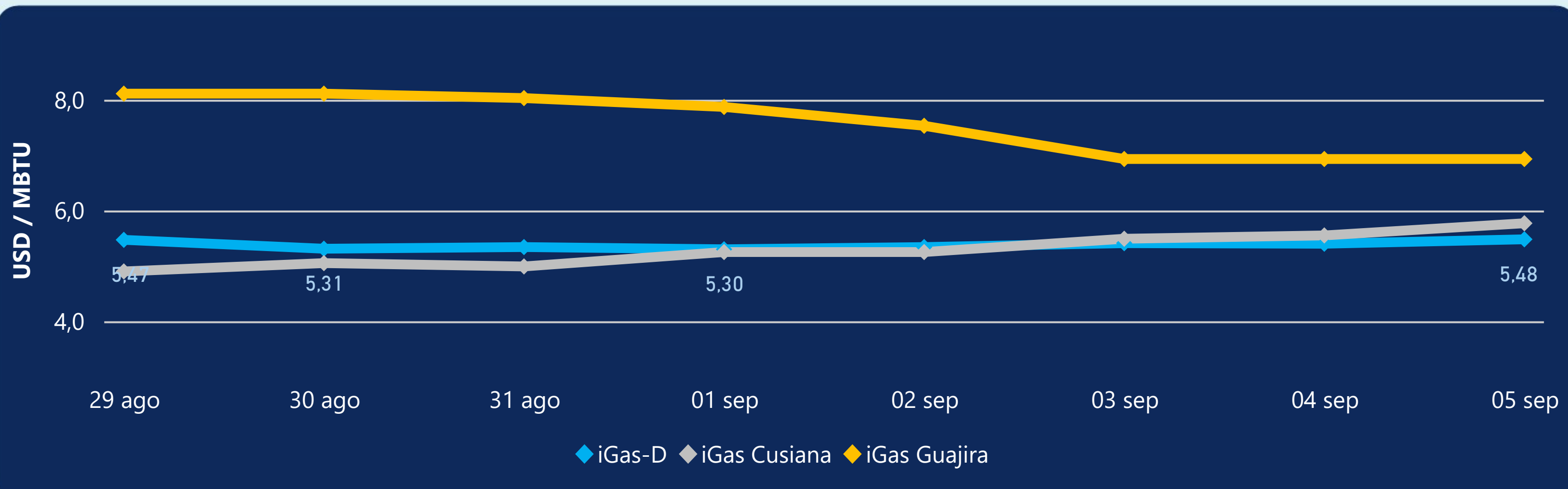
Transporte



Se registraron contratos de suministro, realizados en negociación directa por 46497 MBTUD. Por capacidad de transporte se registraron contratos, realizados en negociación directa por 10108 KPCD y en subastas por 121 KPCD. En total la capacidad de transporte registrada fue de 10229 KPCD.



### PRECIOS



El indicador de precios i-Gas presenta un incremento del 1,48%, alcanzando un valor de 5,48 USD/MBTU. El precio para entrega en la Guajira no presentó variaciones. El precio para entrega en Cusiana presenta un incremento del 3,96%, alcanzando un valor de 5,77 USD/MBTU.

5 de septiembre 2023



Henry Hub

**2,54**

USD/MBTU



LNG  
Japón - Corea

**13,40**

USD/MBTU



## COMPORTAMIENTO SUBASTA ÚSELO O VÉNDALO DE CORTO PLAZO



### Suministro de Gas Natural\*

Variación en el número de adjudicaciones

**0%**

Variación en las cantidades adjudicadas

**-80%**



\*Cálculo realizado comparando el promedio del último y penúltimo día adjudicado



### Puntos de Entrega Adjudicados

12 de julio de 2023

2 de agosto de 2023

Punto entrega	Cantidad (MBTUD)	Número de adjudicaciones	Precio* (USD/MBTU)
CUPIAGUA	70	1	ND
CUSIANA	300	1	ND

Punto entrega	Cantidad (MBTUD)	Número de adjudicaciones	Precio* (USD/MBTU)
CUPIAGUA	2	1	ND
CUSIANA	71	1	ND



### Rutas de Transporte Adjudicadas

29 de agosto 2023

5 de septiembre 2023

Ruta	Capacidad (KPCD)	Precio* (\$/KPC)
CUSIANA - EL PORVENIR	909	ND
CUSIANA - SABANA_F	635	ND
EL PORVENIR - LA BELLEZA	887	ND
VASCONIA - LA BELLEZA	847	ND

Ruta	Capacidad (KPCD)	Precio* (\$/KPC)
LA BELLEZA - VASCONIA	7	ND
CUSIANA - VASCONIA	50	ND
CUSIANA - SABANA_F	121	ND
CUSIANA - PEREIRA	6	ND
CUSIANA - LA BELLEZA	7	ND



### Capacidad de transporte\*

Variación en el número de adjudicaciones

**25 %**



Variación en las cantidades adjudicadas

**-94 %**



\*Cálculo realizado comparando el promedio del día anterior con el mismo día de la semana anterior