

AL DÍA CON EL GESTOR

1 de noviembre 2023



ENERGÍA TOMADA DEL SISTEMA NACIONAL DE TRANSPORTE

24 de octubre de 2023

1.103 GBTUD



-12,34 %

31 de octubre 2023

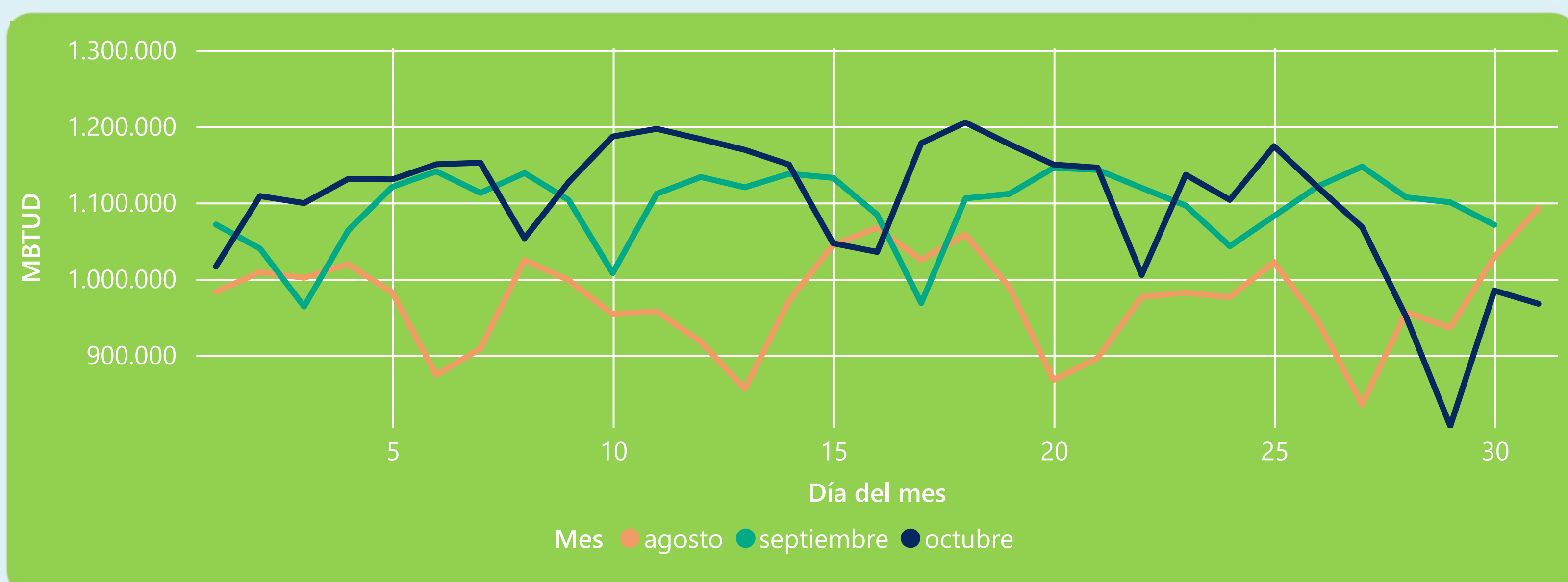
967 GBTUD

Se registra una reducción de la cantidad de energía tomada en un -12,34%, respecto al martes de la semana pasada.

*Cálculo realizado comparando el promedio del día anterior con el mismo día de la semana anterior



ENERGÍA TOMADA DEL SISTEMA NACIONAL DE TRANSPORTE



La energía tomada se redujo un -9,66% respecto al mes de Septiembre.

La energía tomada se redujo un -11,49% respecto al mes de Agosto.



INFORMACIÓN OPERATIVA POR SISTEMA

30 de octubre 2023

Energía inyectada

Energía tomada

Costa

414

407

Interior

584

578

Total

998

984

31 de octubre 2023

Energía inyectada

Energía tomada

Costa

379

385

Interior

587

582

Total

966

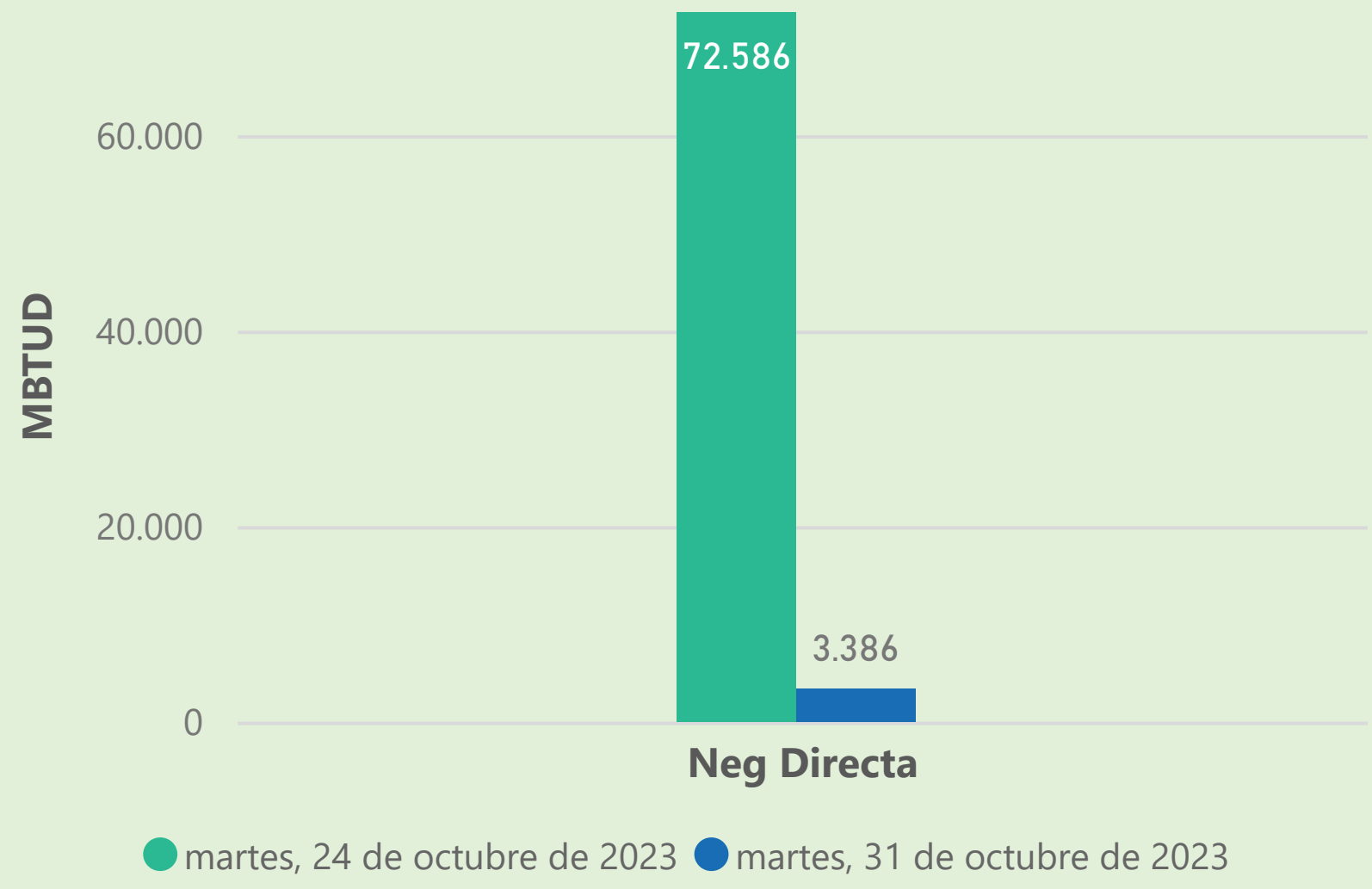
967

Las posibles diferencias presentadas entre el total de energía inyectada y total de entregas a usuarios finales puede ser ocasionada por almacenamientos en el sistema de transporte (empaquetamientos), pérdidas y consumos no reportados.

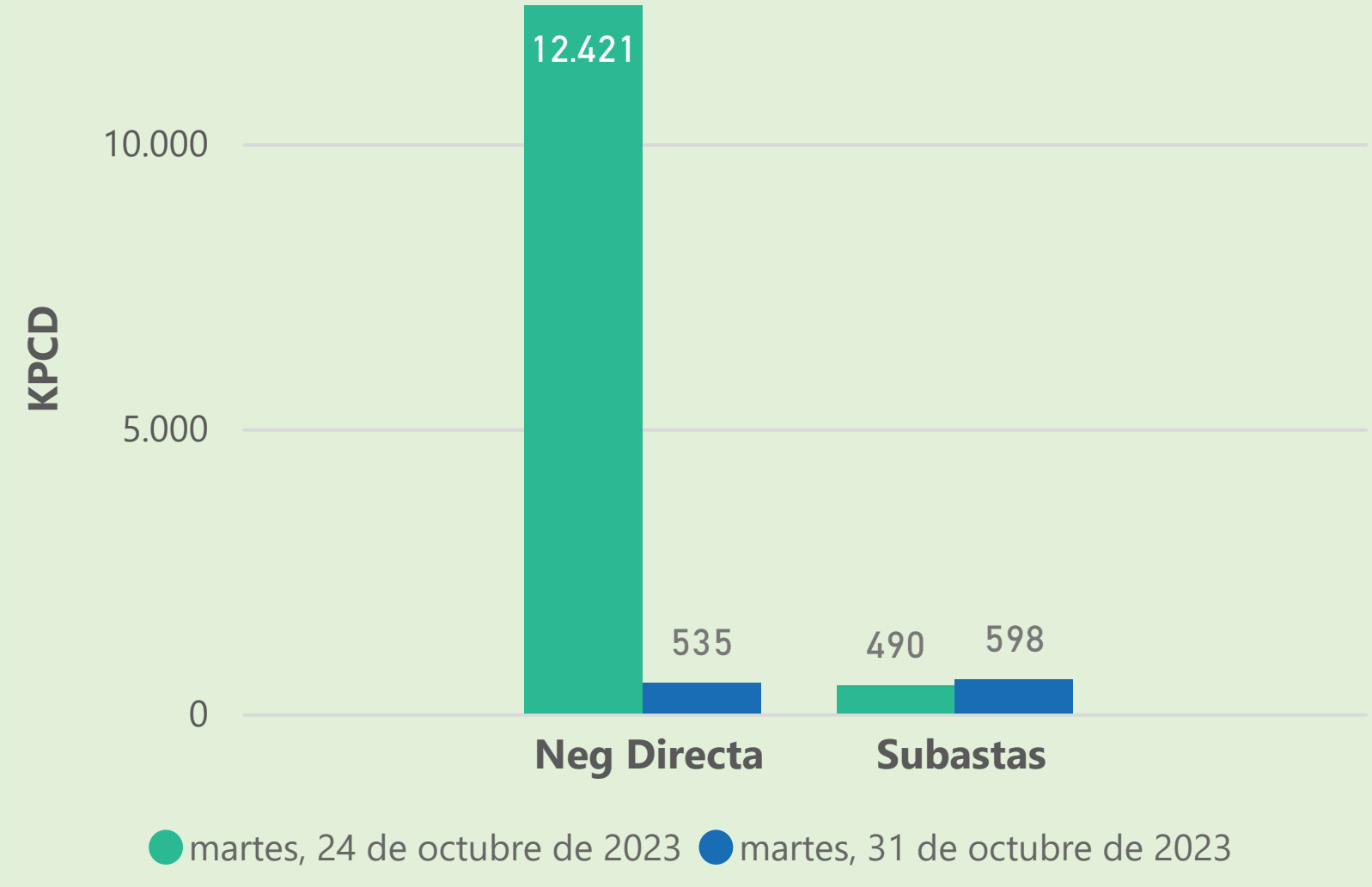


MERCADO SECUNDARIO

Suministro



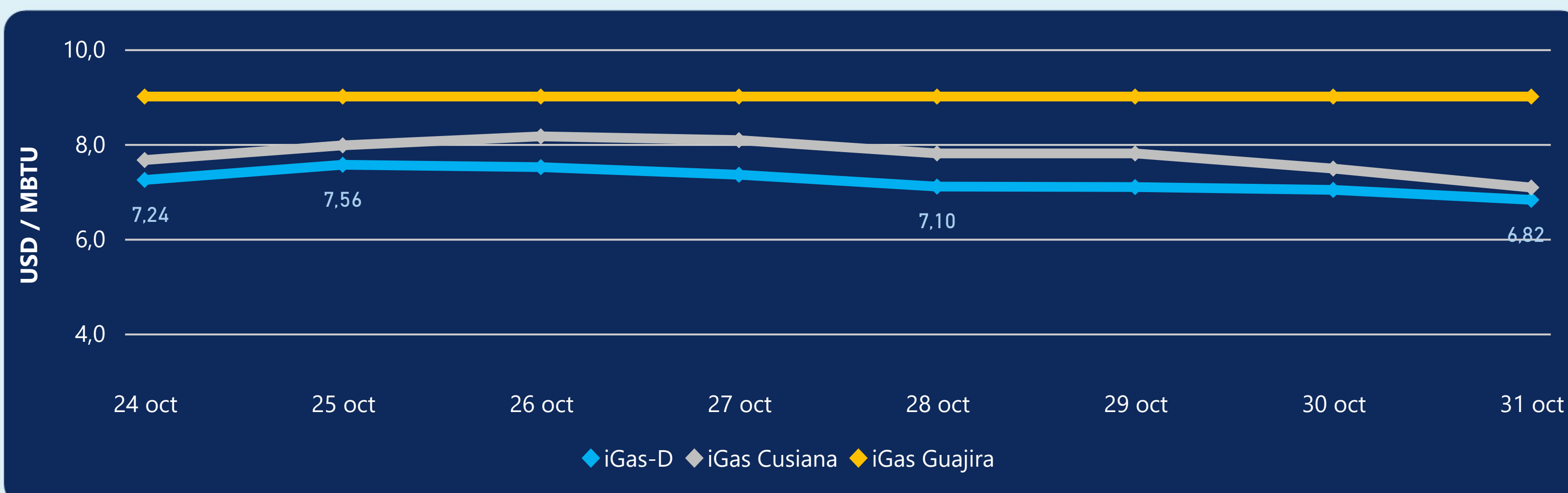
Transporte



Se registraron contratos de suministro, realizados en negociación directa por 3386 MBTUD. Por capacidad de transporte se registraron contratos, realizados en negociación directa por 535 KPCD y en subastas por 598 KPCD. En total la capacidad de transporte registrada fue de 1133 KPCD.



PRECIOS



El indicador de precios i-Gas presenta una reducción del -2,99%, alcanzando un valor de 6,82 USD/MBTU. El precio para entrega en la Guajira no presentó variaciones. El precio para entrega en Cusiana presenta una reducción del -5,35%, alcanzando un valor de 7,08 USD/MBTU.

31 de octubre 2023



Henry Hub

3,58

USD/MBTU



LNG
Japón - Corea

17,72

USD/MBTU





COMPORTAMIENTO SUBASTA ÚSELO O VÉNDALO DE CORTO PLAZO



Suministro de Gas Natural*

Variación en el número de adjudicaciones

0%

Variación en las cantidades adjudicadas

-80%



*Cálculo realizado comparando el promedio del último y penúltimo día adjudicado



Puntos de Entrega Adjudicados

12 de julio de 2023

2 de agosto de 2023

Punto entrega	Cantidad (MBTUD)	Número de adjudicaciones	Precio* (USD/MBTU)
CUPIAGUA	70	1	ND
CUSIANA	300	1	ND

Punto entrega	Cantidad (MBTUD)	Número de adjudicaciones	Precio* (USD/MBTU)
CUPIAGUA	2	1	ND
CUSIANA	71	1	ND



Rutas de Transporte Adjudicadas

24 de octubre 2023

31 de octubre 2023

Ruta	Capacidad (KPCD)	Precio* (\$/KPC)
CUSIANA - EL PORVENIR	48	ND
CUSIANA - SABANA_F	61	ND
CUSIANA - SABANA_F	429	ND

Ruta	Capacidad (KPCD)	Precio* (\$/KPC)
LA BELLEZA - VASCONIA	120	ND
EL PORVENIR - LA BELLEZA	120	ND
CUSIANA - VASCONIA	165	ND
CUSIANA - SABANA_F	96	ND
CUSIANA - SABANA_F	502	ND
CUSIANA - EL PORVENIR	120	ND



Capacidad de transporte*

Variación en el número de adjudicaciones

100 % ↑

Variación en las cantidades adjudicadas

109 % ↑

*Cálculo realizado comparando el promedio del día anterior con el mismo día de la semana anterior