

## AL DÍA CON EL GESTOR

7 de noviembre 2023

### ENERGÍA TOMADA DEL SISTEMA NACIONAL DE TRANSPORTE

30 de octubre de 2023

**984 GBTUD**



**-18,80 %**

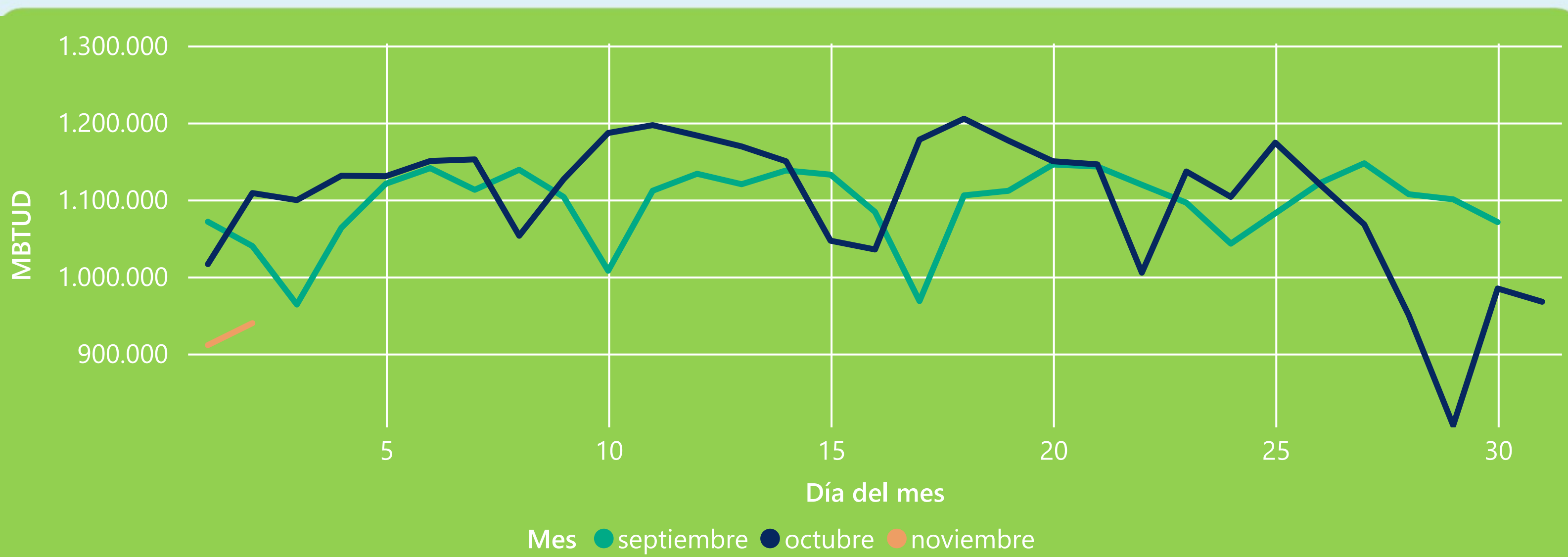
6 de noviembre 2023

**799 GBTUD**

Se registra una reducción de la cantidad de energía tomada en un -18,8%, respecto al lunes de la semana pasada.

\*Cálculo realizado comparando el promedio del día anterior con el mismo día de la semana anterior

### ENERGÍA TOMADA DEL SISTEMA NACIONAL DE TRANSPORTE



La energía tomada se redujo un -30,5% respecto al mes de Octubre.

La energía tomada se redujo un -29,93% respecto al mes de Septiembre.

### INFORMACIÓN OPERATIVA POR SISTEMA

5 de noviembre 2023

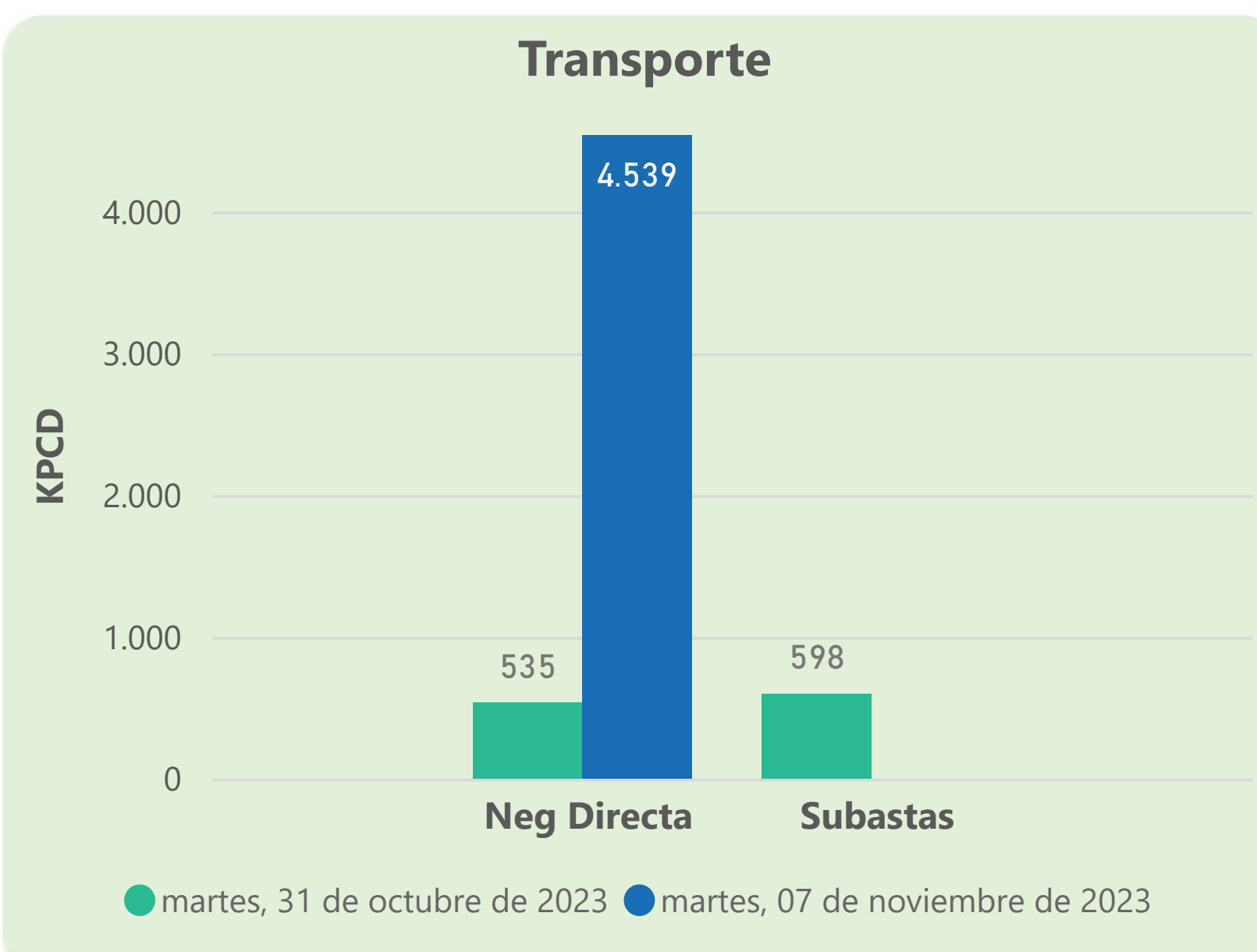
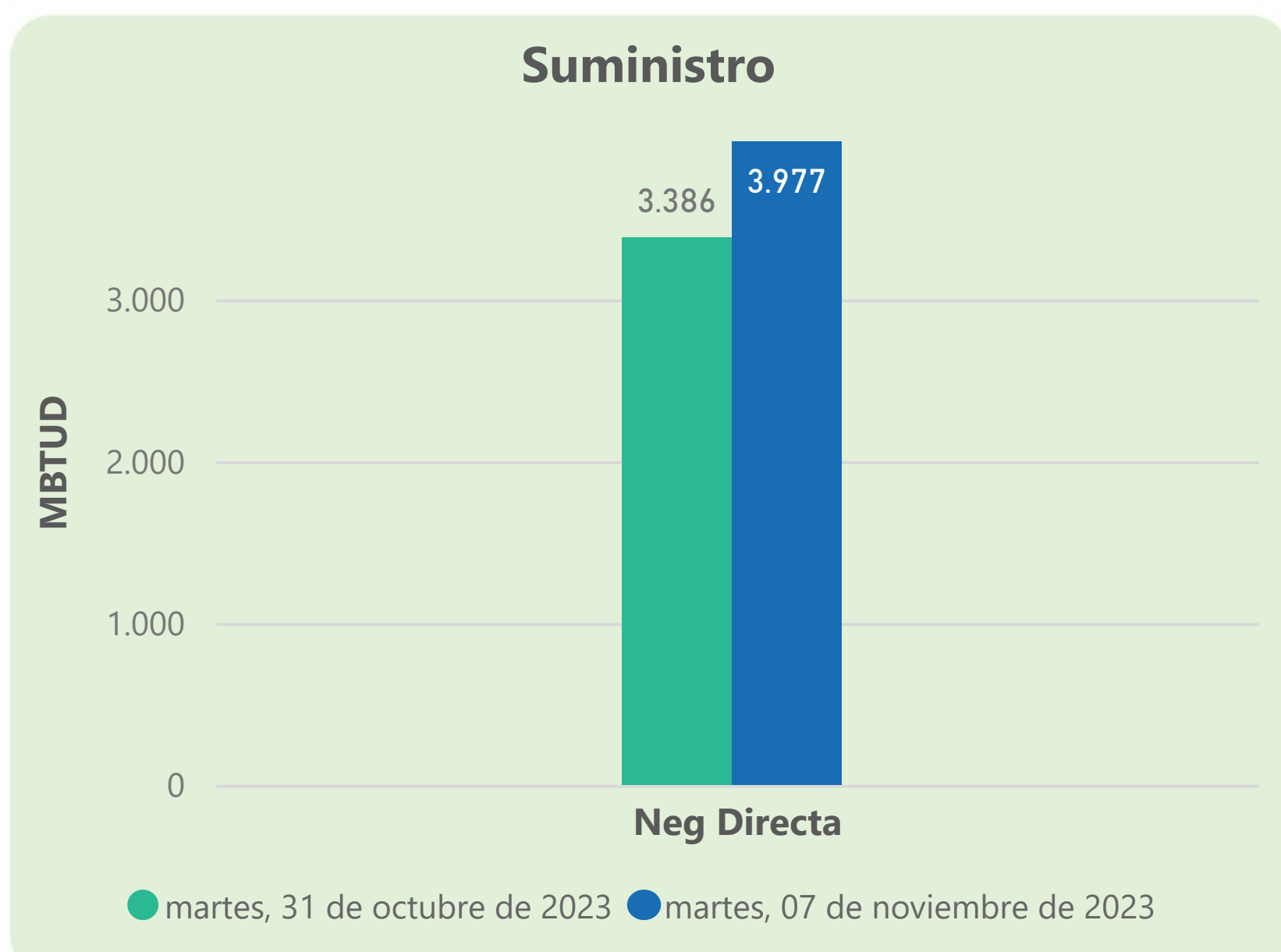
	Energía inyectada	Energía tomada
Costa	310	303
Interior	565	476
<b>Total</b>	<b>875</b>	<b>779</b>

6 de noviembre 2023

	Energía inyectada	Energía tomada
Costa	293	307
Interior	563	493
<b>Total</b>	<b>856</b>	<b>799</b>

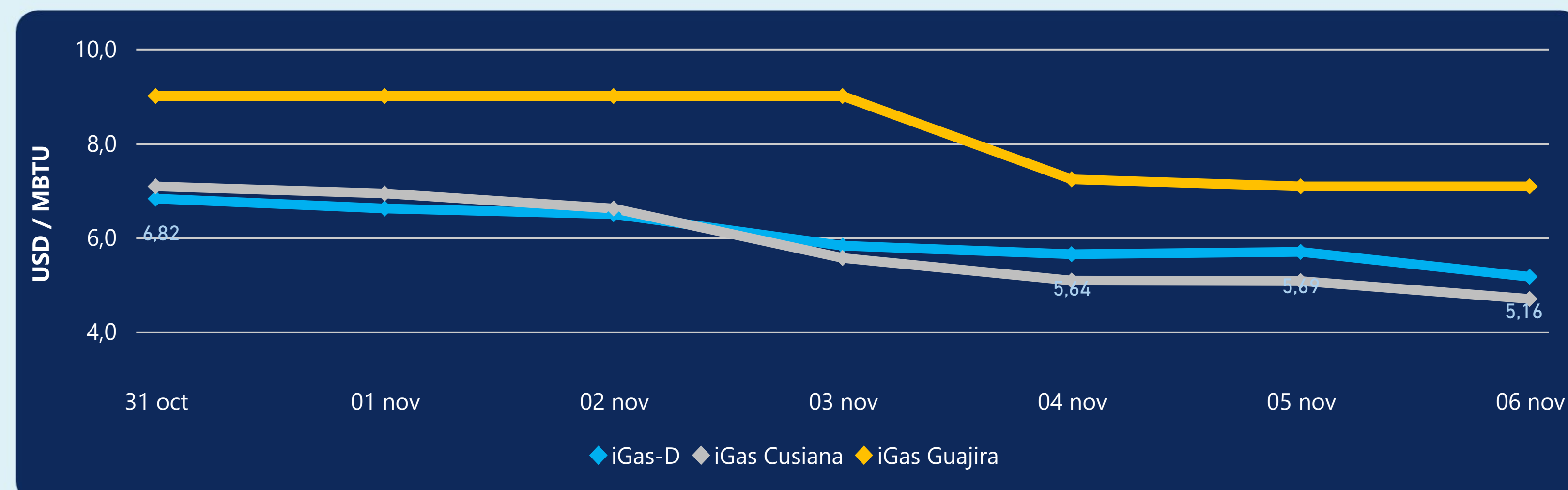
Las posibles diferencias presentadas entre el total de energía inyectada y total de entregas a usuarios finales puede ser ocasionada por almacenamientos en el sistema de transporte (empaquetamientos), pérdidas y consumos no reportados.

### MERCADO SECUNDARIO



Se registraron contratos de suministro, realizados en negociación directa por 3049 MBTUD. Por capacidad de transporte se registraron contratos, realizados en negociación directa por 178 KPCD y en subastas por 5434 KPCD. En total la capacidad de transporte registrada fue de 5612 KPCD.

### PRECIOS



El indicador de precios i-Gas presenta una reducción del -9,31%, alcanzando un valor de 5,16 USD/MBTU. El precio para entrega en la Guajira no presentó variaciones. El precio para entrega en Cusiana presenta una reducción del -7,5%, alcanzando un valor de 4,69 USD/MBTU.

6 de noviembre 2023



Henry Hub

**3,15**

USD/MBTU



LNG  
Japón - Corea

**17,45**

USD/MBTU





## COMPORTAMIENTO SUBASTA ÚSELO O VÉNDALO DE CORTO PLAZO



### Suministro de Gas Natural\*

Variación en el número de adjudicaciones

**0%**

Variación en las cantidades adjudicadas

**-80%**



\*Cálculo realizado comparando el promedio del último y penúltimo día adjudicado



### Puntos de Entrega Adjudicados

12 de julio de 2023

2 de agosto de 2023

Punto entrega	Cantidad (MBTUD)	Número de adjudicaciones	Precio* (USD/MBTU)
CUPIAGUA	70	1	ND
CUSIANA	300	1	ND

Punto entrega	Cantidad (MBTUD)	Número de adjudicaciones	Precio* (USD/MBTU)
CUPIAGUA	2	1	ND
CUSIANA	71	1	ND



### Rutas de Transporte Adjudicadas

31 de octubre 2023

6 de noviembre 2023

Ruta	Capacidad (KPCD)	Precio* (\$/KPC)
CUSIANA - EL PORVENIR	120	ND
CUSIANA - SABANA_F	96	ND
CUSIANA - SABANA_F	502	ND
CUSIANA - VASCONIA	165	ND
EL PORVENIR - LA BELLEZA	120	ND
LA BELLEZA - VASCONIA	120	ND

Ruta	Capacidad (KPCD)	Precio* (\$/KPC)
VASCONIA - LA BELLEZA	938	ND
LA BELLEZA - VASCONIA	460	ND
EL PORVENIR - LA BELLEZA	1.471	ND
CUSIANA - SABANA_F	150	ND
CUSIANA - SABANA_F	1.072	ND
CUSIANA - EL PORVENIR	1.470	ND



### Capacidad de transporte\*

Variación en el número de adjudicaciones

**200 %** ↑

Variación en las cantidades adjudicadas

**869 %** ↑

\*Cálculo realizado comparando el promedio del día anterior con el mismo día de la semana anterior