

AL DÍA CON EL GESTOR

13 de noviembre 2023



ENERGÍA TOMADA DEL SISTEMA NACIONAL DE TRANSPORTE

5 de noviembre de 2023

779 GBTUD



7,11 %

12 de noviembre 2023

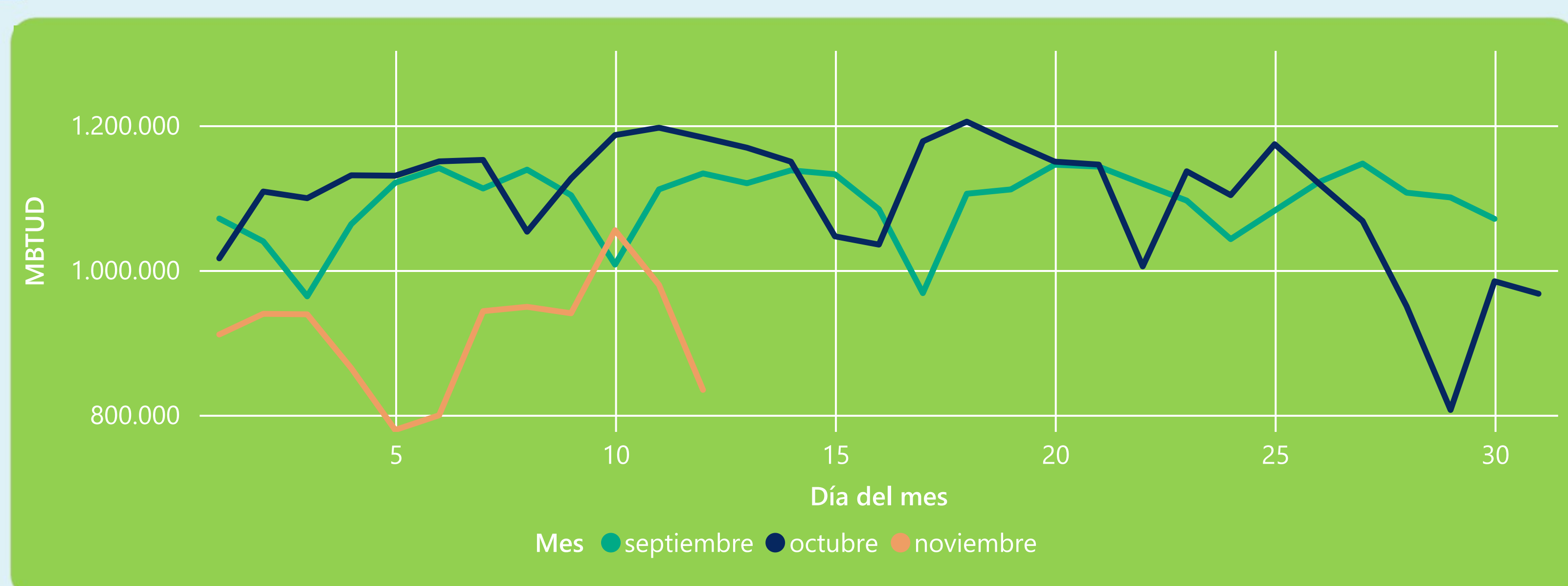
834 GBTUD

Se registra un incremento de la cantidad de energía tomada de 7,11%, respecto al domingo de la semana pasada.

*Cálculo realizado comparando el promedio del día anterior con el mismo día de la semana anterior



ENERGÍA TOMADA DEL SISTEMA NACIONAL DE TRANSPORTE



La energía tomada se redujo un -29,47% respecto al mes de Octubre.

La energía tomada se redujo un -26,38% respecto al mes de Septiembre.



INFORMACIÓN OPERATIVA POR SISTEMA

11 de noviembre 2023

| | Energía inyectada | Energía tomada |
|--------------|-------------------|----------------|
| Costa | 416 | 422 |
| Interior | 560 | 558 |
| Total | 975 | 979 |

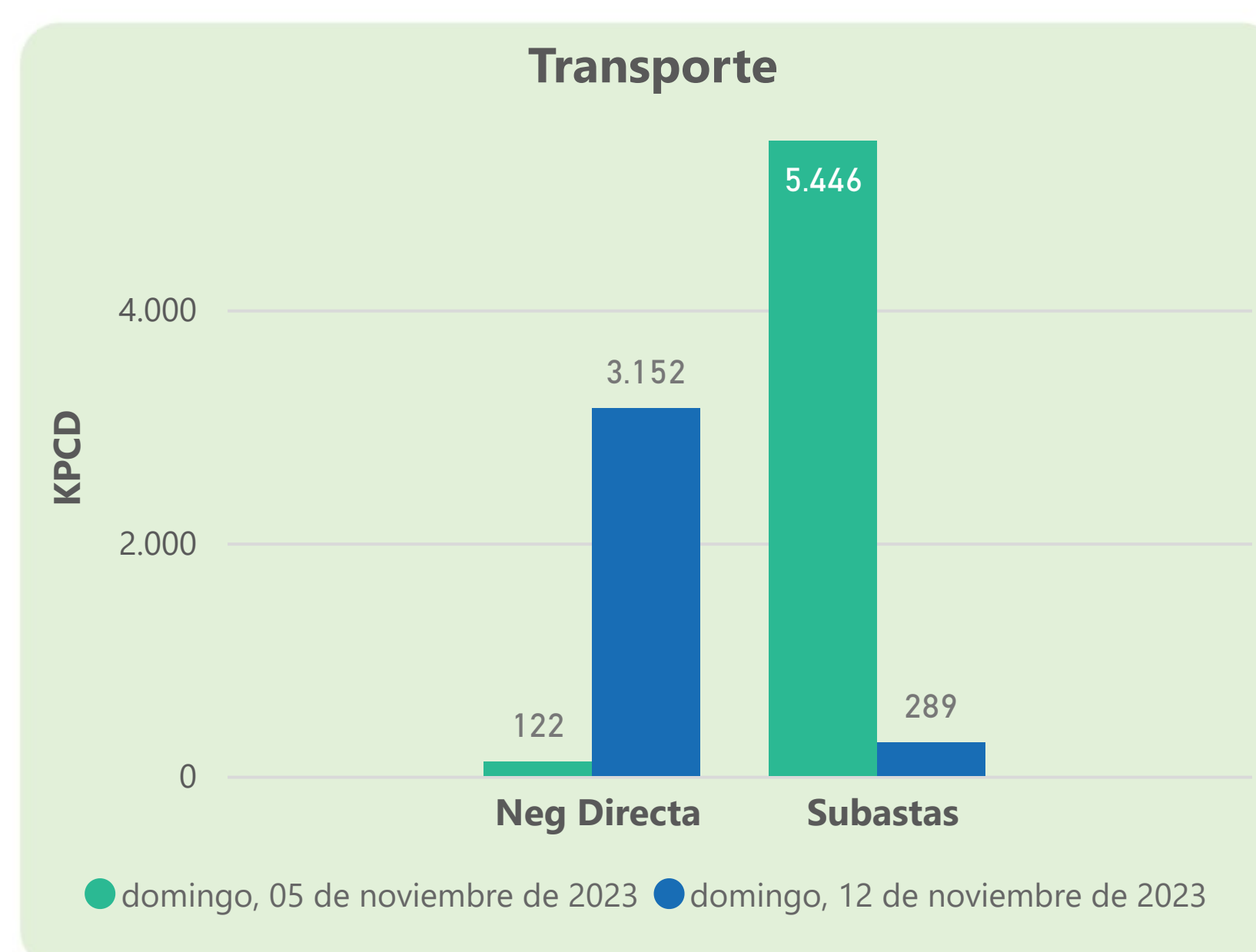
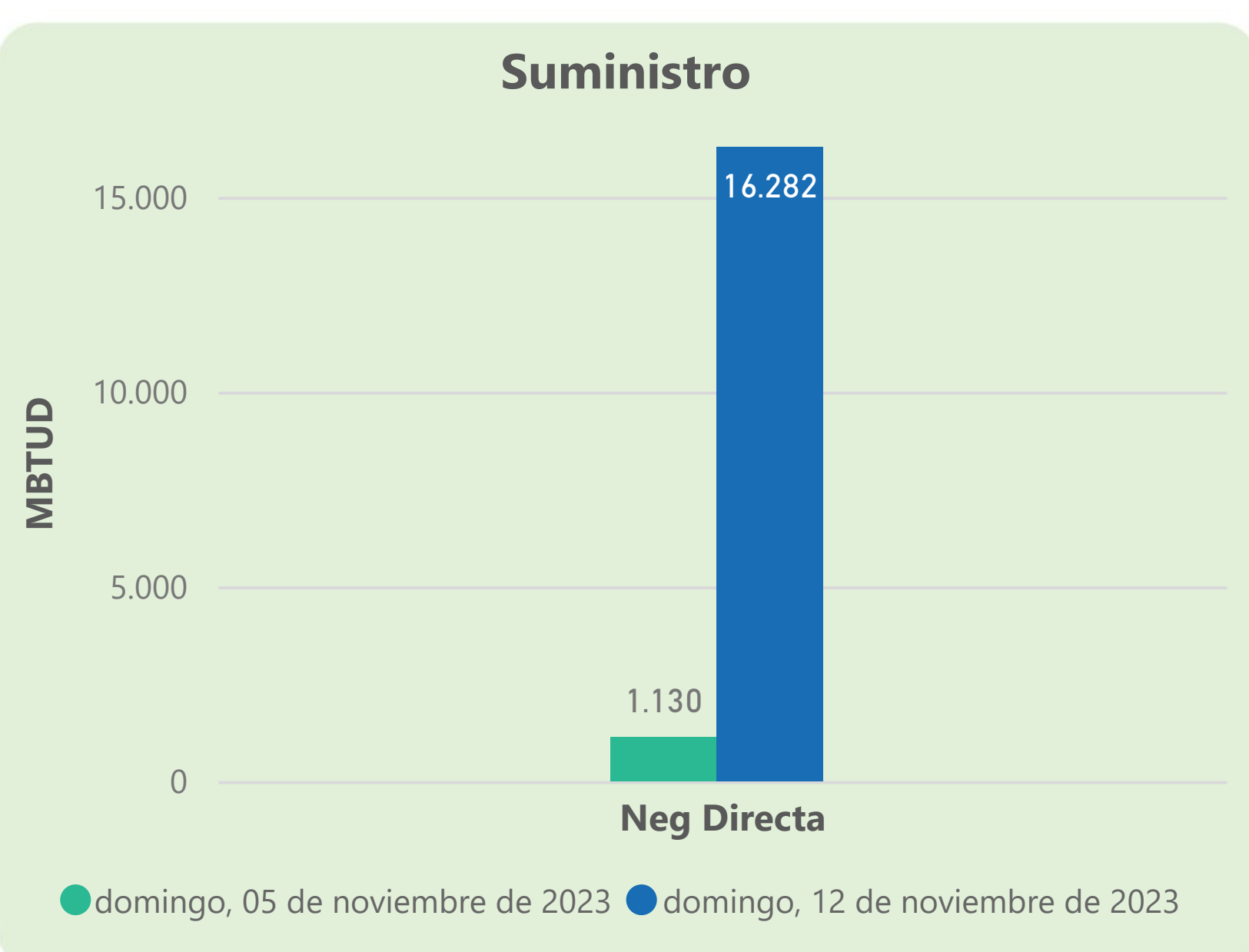
12 de noviembre 2023

| | Energía inyectada | Energía tomada |
|--------------|-------------------|----------------|
| Costa | 329 | 336 |
| Interior | 512 | 499 |
| Total | 841 | 834 |

Las posibles diferencias presentadas entre el total de energía inyectada y total de entregas a usuarios finales puede ser ocasionada por almacenamientos en el sistema de transporte (empaquetamientos), pérdidas y consumos no reportados.



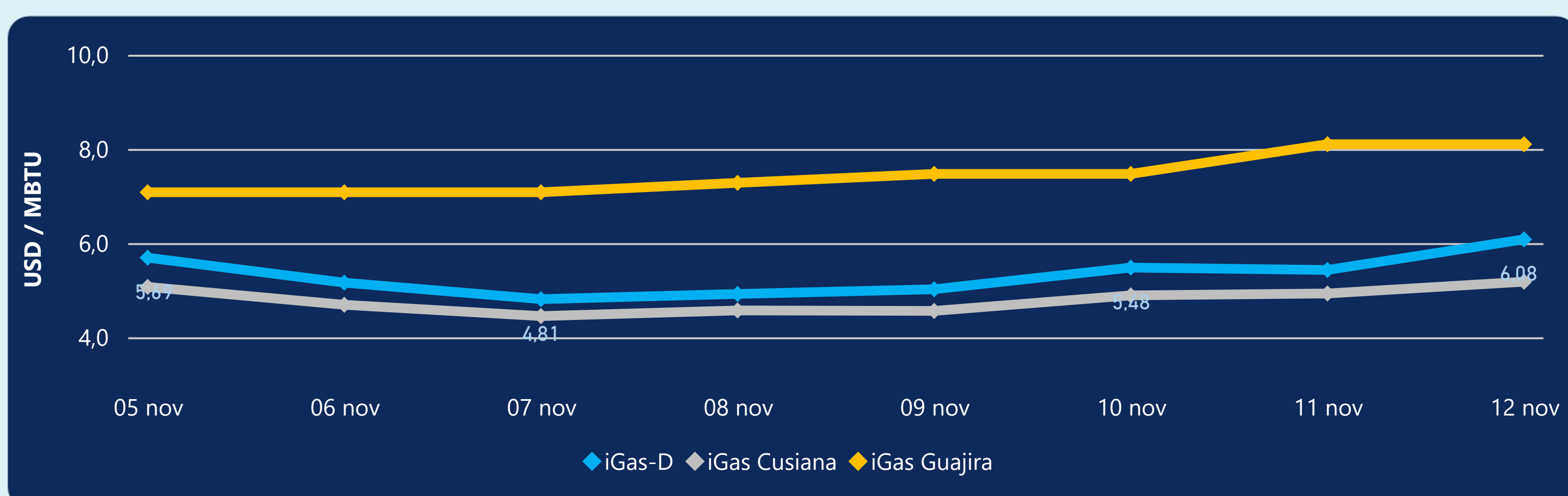
MERCADO SECUNDARIO



Se registraron contratos de suministro, realizados en negociación directa por 16282 MBTUD. Por capacidad de transporte se registraron contratos, realizados en negociación directa por 3152 KPCD y en subastas por 289 KPCD. En total la capacidad de transporte registrada fue de 3441 KPCD.



PRECIOS



El indicador de precios i-Gas presenta un incremento del 11,97%, alcanzando un valor de 6,08 USD/MBTU. El precio para entrega en la Guajira no presentó variaciones. El precio para entrega en Cusiana presenta un incremento del 5,07%, alcanzando un valor de 5,18 USD/MBTU.

12 de noviembre 2023



Henry Hub

3,03

USD/MBTU



LNG
Japón - Corea

17,19

USD/MBTU





COMPORTAMIENTO SUBASTA ÚSELO O VÉNDALO DE CORTO PLAZO



Suministro de Gas Natural*

Variación en el número de adjudicaciones

0%

Variación en las cantidades adjudicadas

-80%



*Cálculo realizado comparando el promedio del último y penúltimo día adjudicado



Puntos de Entrega Adjudicados

12 de julio de 2023

2 de agosto de 2023

| Punto entrega | Cantidad (MBTUD) | Número de adjudicaciones | Precio* (USD/MBTU) |
|---------------|------------------|--------------------------|--------------------|
| CUIAGUA | 70 | 1 | ND |
| CUSIANA | 300 | 1 | ND |

| Punto entrega | Cantidad (MBTUD) | Número de adjudicaciones | Precio* (USD/MBTU) |
|---------------|------------------|--------------------------|--------------------|
| CUIAGUA | 2 | 1 | ND |
| CUSIANA | 71 | 1 | ND |



Rutas de Transporte Adjudicadas

5 de noviembre 2023

12 de noviembre 2023

| Ruta | Capacidad (KPCD) | Precio* (\$/KPC) |
|--------------------------|------------------|------------------|
| CUSIANA - EL PORVENIR | 1.442 | ND |
| CUSIANA - SABANA_F | 141 | ND |
| CUSIANA - SABANA_F | 1.072 | ND |
| EL PORVENIR - LA BELLEZA | 1.450 | ND |
| LA BELLEZA - VASCONIA | 595 | ND |
| VASCONIA - LA BELLEZA | 804 | ND |

| Ruta | Capacidad (KPCD) | Precio* (\$/KPC) |
|--------------------|------------------|------------------|
| CUSIANA - SABANA_F | 88 | ND |
| CUSIANA - SABANA_F | 200 | ND |
| CUSIANA - OCOA | 466 | ND |



Capacidad de transporte*

Variación en el número de adjudicaciones

-50 %



Variación en las cantidades adjudicadas

-86 %



*Cálculo realizado comparando el promedio del día anterior con el mismo día de la semana anterior