

AL DÍA CON EL GESTOR

29 de noviembre 2023



ENERGÍA TOMADA DEL SISTEMA NACIONAL DE TRANSPORTE

21 de noviembre de 2023

1.017 GBTUD



-3,02 %

28 de noviembre 2023

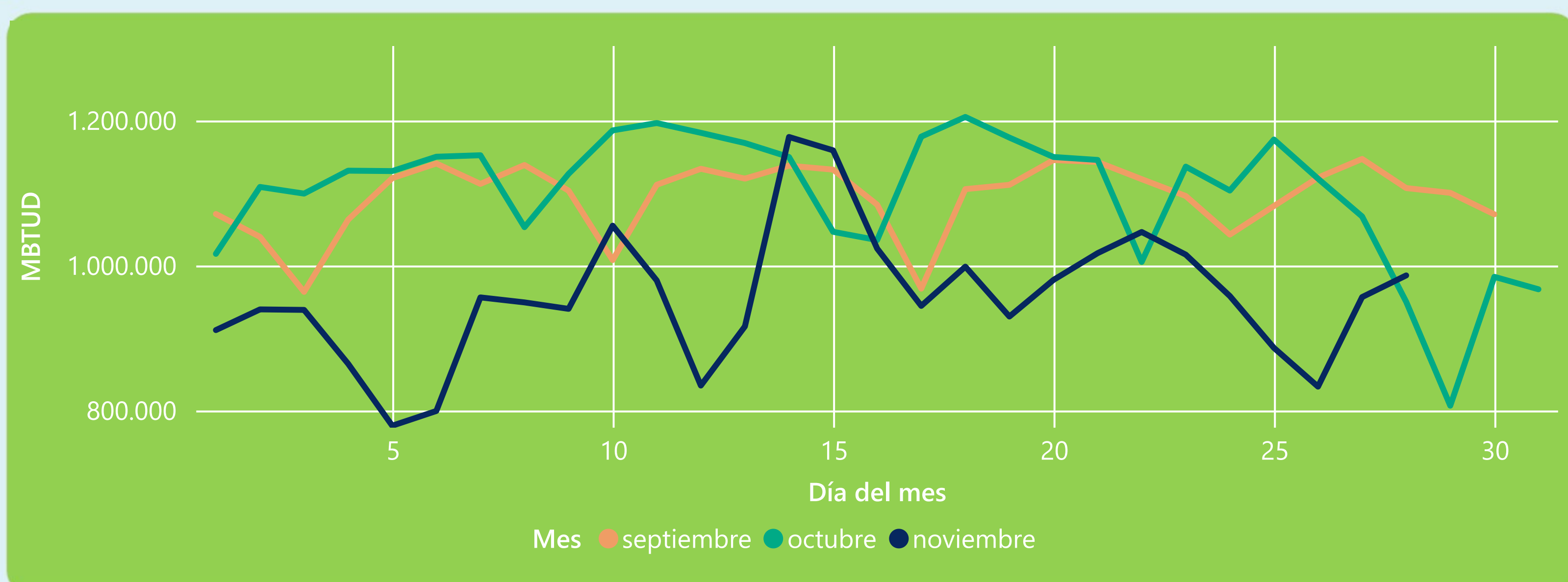
986 GBTUD

Se registra una reducción de la cantidad de energía tomada en un -3,02%, respecto al martes de la semana pasada.

*Cálculo realizado comparando el promedio del día anterior con el mismo día de la semana anterior



ENERGÍA TOMADA DEL SISTEMA NACIONAL DE TRANSPORTE



La energía tomada aumentó un 3,83% respecto al mes de Octubre.

La energía tomada se redujo un -10,89% respecto al mes de Septiembre.



INFORMACIÓN OPERATIVA POR SISTEMA

27 de noviembre 2023

	Energía inyectada	Energía tomada
Costa	375	385
Interior	577	571
Total	952	956

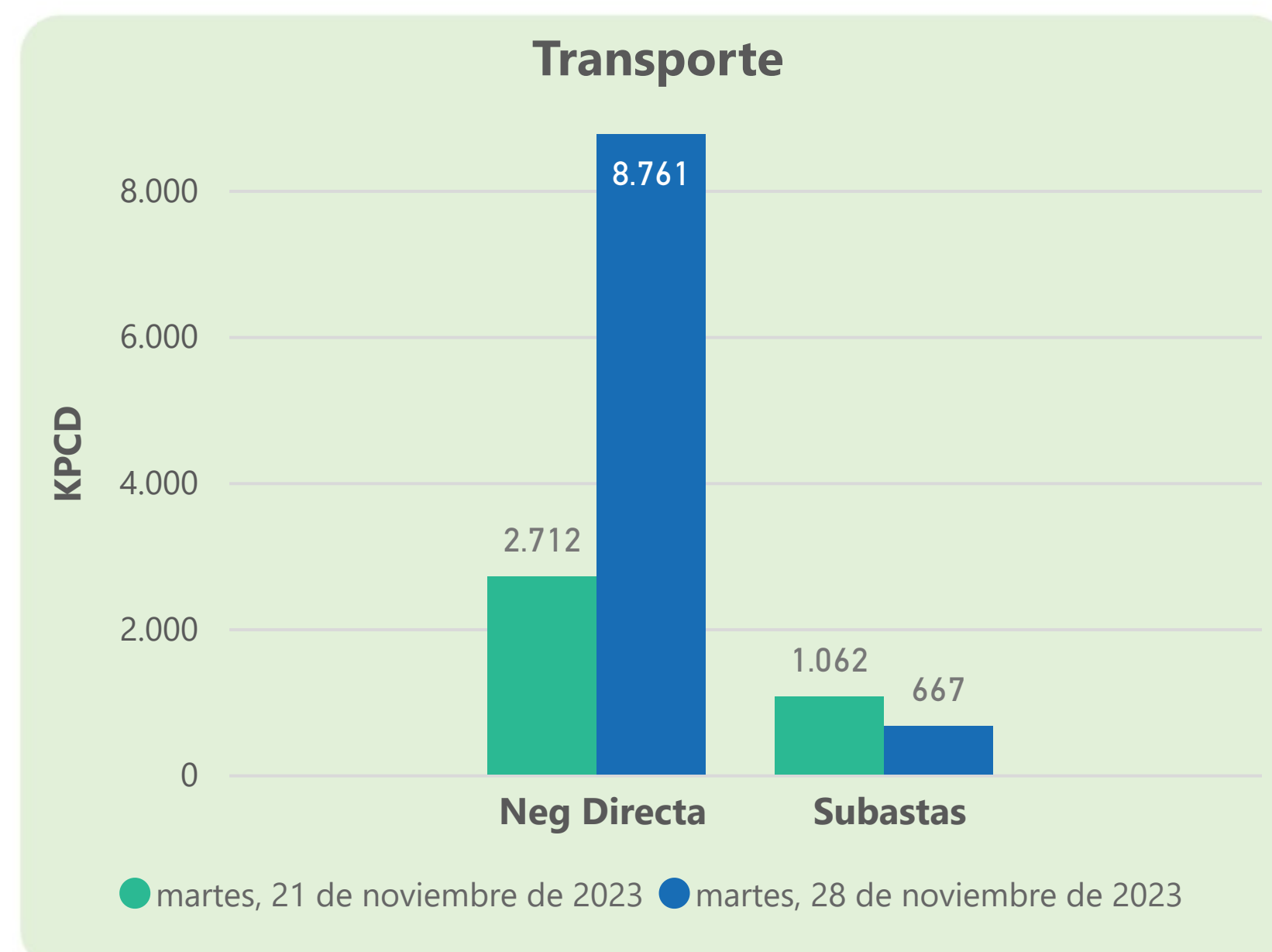
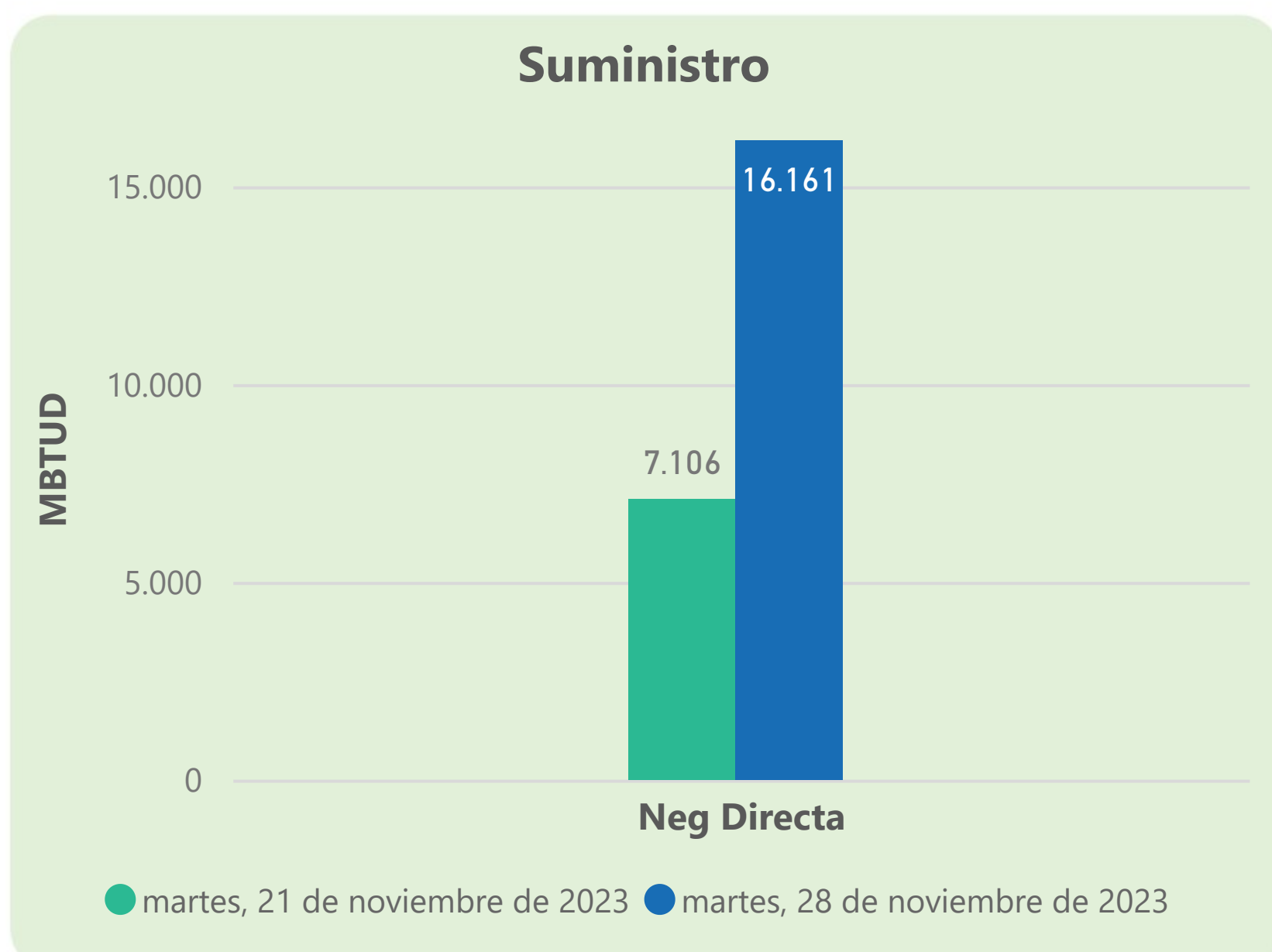
28 de noviembre 2023

	Energía inyectada	Energía tomada
Costa	364	397
Interior	569	589
Total	933	986

Las posibles diferencias presentadas entre el total de energía inyectada y total de entregas a usuarios finales puede ser ocasionada por almacenamientos en el sistema de transporte (empaquetamientos), pérdidas y consumos no reportados.



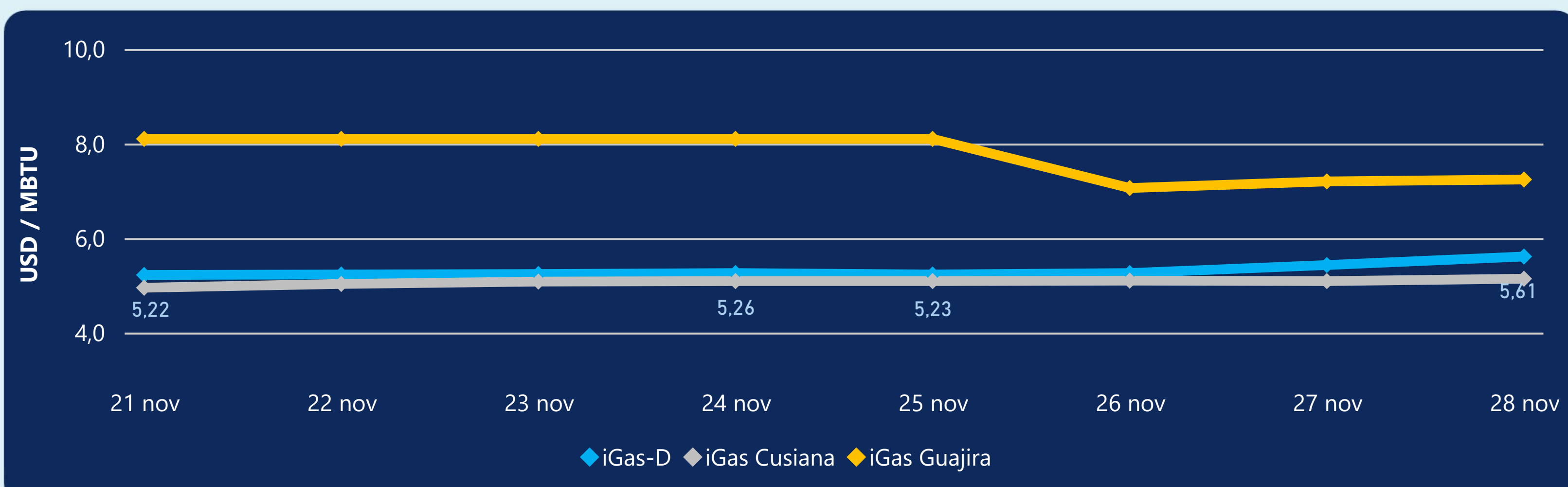
MERCADO SECUNDARIO



Se registraron contratos de suministro, realizados en negociación directa por 16161 MBTUD. Por capacidad de transporte se registraron contratos, realizados en negociación directa por 8761 KPCD y en subastas por 667 KPCD. En total la capacidad de transporte registrada fue de 9428 KPCD.



PRECIOS



El indicador de precios i-Gas presenta un incremento del 3,31%, alcanzando un valor de 5,61 USD/MBTU. El precio para entrega en la Guajira presenta un incremento del 0,56%, alcanzando un valor de 7,24 USD/MBTU. El precio para entrega en Cusiana presenta un incremento del 0,98%, alcanzando un valor de 5,14 USD/MBTU.

28 de noviembre 2023



Henry Hub

2,84

USD/MBTU



LNG
Japón - Corea

16,42

USD/MBTU





COMPORTAMIENTO SUBASTA ÚSELO O VÉNDALO DE CORTO PLAZO



Suministro de Gas Natural*

Variación en el número de adjudicaciones

0%

Variación en las cantidades adjudicadas

-80%



*Cálculo realizado comparando el promedio del último y penúltimo día adjudicado



Puntos de Entrega Adjudicados

12 de julio de 2023

2 de agosto de 2023

Punto entrega	Cantidad (MBTUD)	Número de adjudicaciones	Precio* (USD/MBTU)
CUPIAGUA	70	1	ND
CUSIANA	300	1	ND

Punto entrega	Cantidad (MBTUD)	Número de adjudicaciones	Precio* (USD/MBTU)
CUPIAGUA	2	1	ND
CUSIANA	71	1	ND



Rutas de Transporte Adjudicadas

21 de noviembre 2023

28 de noviembre 2023

Ruta	Capacidad (KPCD)	Precio* (\$/KPC)
CUSIANA - SABANA_F	157	ND
CUSIANA - SABANA_F	212	ND
CUSIANA - SABANA_F	482	ND
LA BELLEZA - VASCONIA	211	ND

Ruta	Capacidad (KPCD)	Precio* (\$/KPC)
LA BELLEZA - VASCONIA	204	ND
CUSIANA - SABANA_F	106	ND
CUSIANA - SABANA_F	153	ND
CUSIANA - SABANA_F	204	ND



Capacidad de transporte*

Variación en el número de adjudicaciones

0 %

Variación en las cantidades adjudicadas

-37 %



*Cálculo realizado comparando el promedio del día anterior con el mismo día de la semana anterior