

## AL DÍA CON EL GESTOR

11 de diciembre 2023



### ENERGÍA TOMADA DEL SISTEMA NACIONAL DE TRANSPORTE

3 de diciembre de 2023

**1.012 GBTUD**



**14,91 %**

10 de diciembre 2023

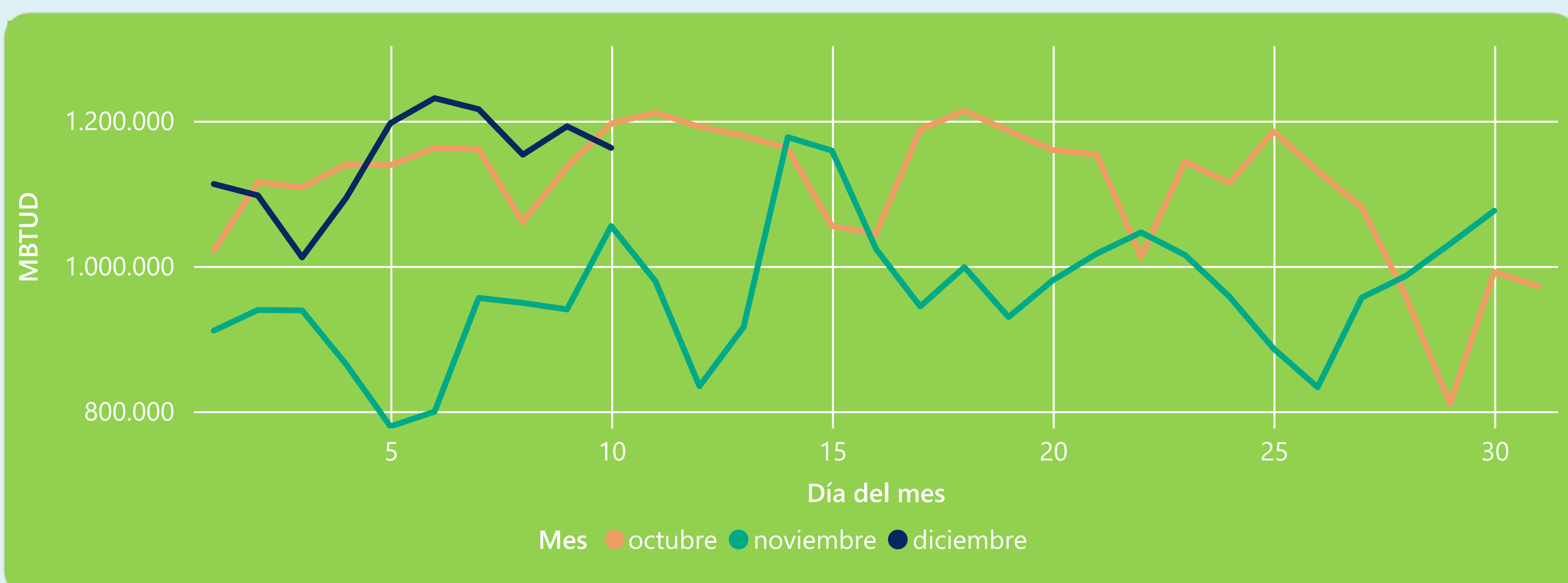
**1.163 GBTUD**

Se registra un incremento de la cantidad de energía tomada de 14,91%, respecto al domingo de la semana pasada.

\*Cálculo realizado comparando el promedio del día anterior con el mismo día de la semana anterior



### ENERGÍA TOMADA DEL SISTEMA NACIONAL DE TRANSPORTE



La energía tomada aumentó un 10,21% respecto al mes de Noviembre.

La energía tomada se redujo un -2,8% respecto al mes de Octubre.



### INFORMACIÓN OPERATIVA POR SISTEMA

9 de diciembre 2023

	Energía inyectada	Energía tomada
Costa	637	638
Interior	572	554
<b>Total</b>	<b>1210</b>	<b>1192</b>

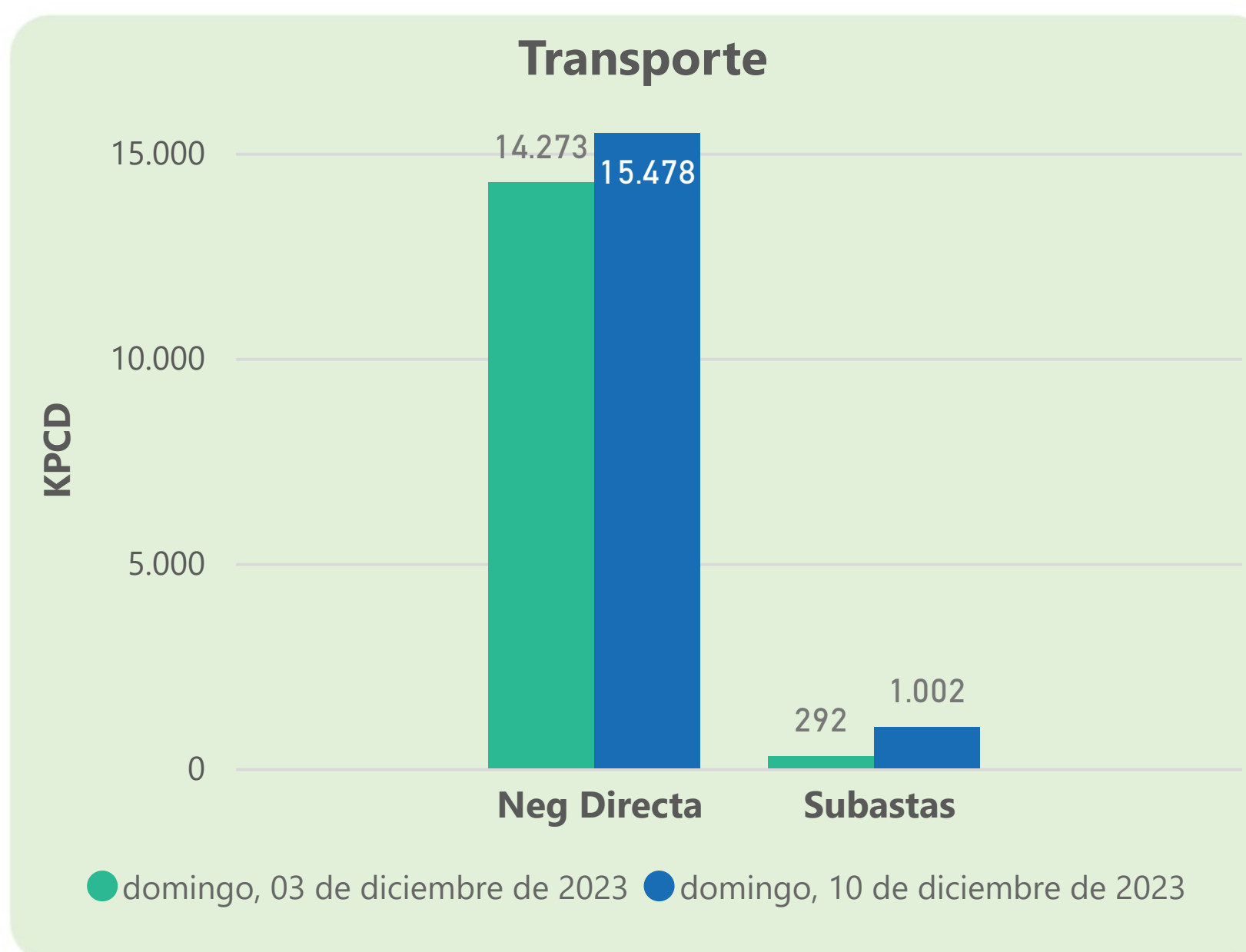
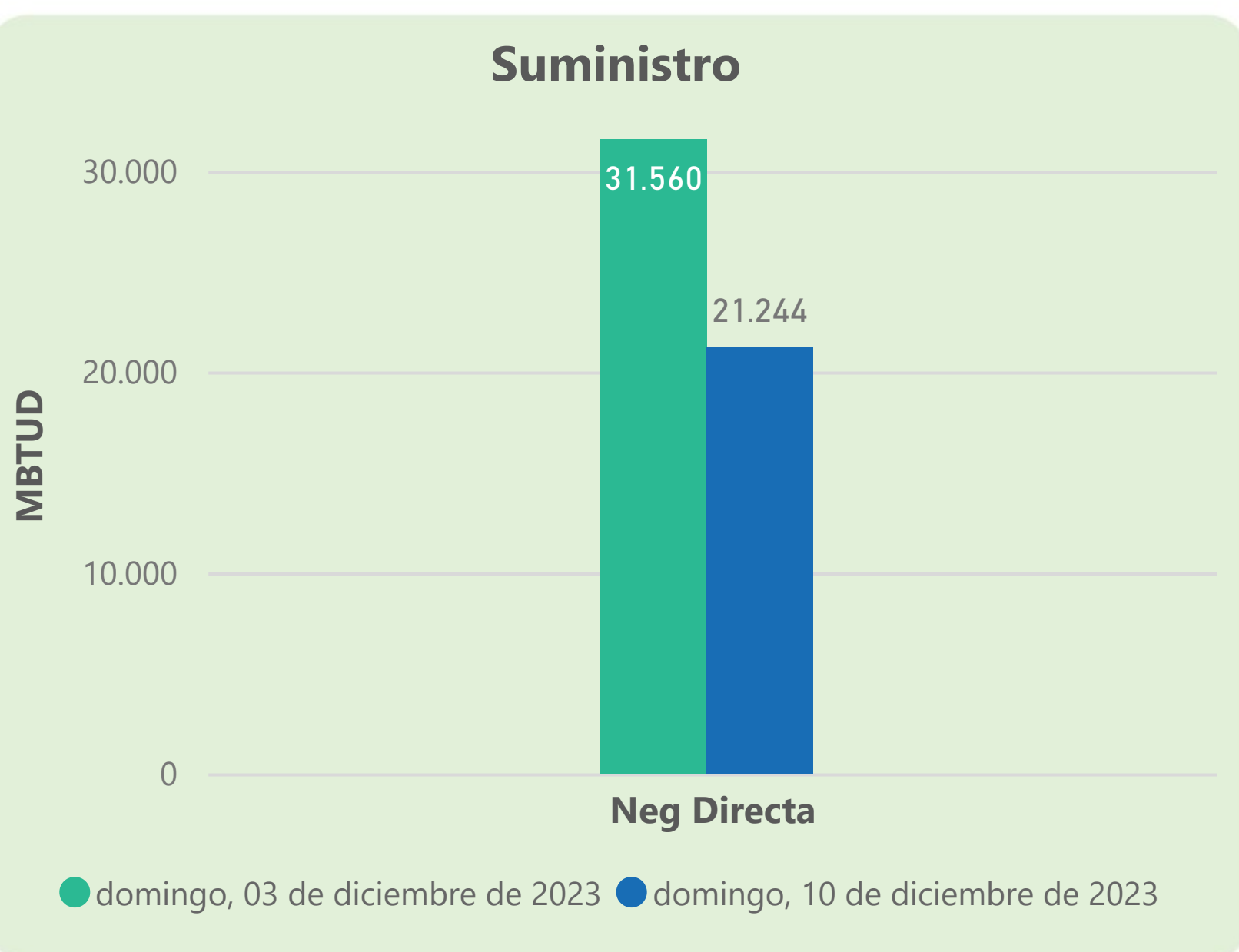
10 de diciembre 2023

	Energía inyectada	Energía tomada
Costa	605	627
Interior	547	536
<b>Total</b>	<b>1152</b>	<b>1163</b>

Las posibles diferencias presentadas entre el total de energía inyectada y total de entregas a usuarios finales puede ser ocasionada por almacenamientos en el sistema de transporte (empaquetamientos), pérdidas y consumos no reportados.



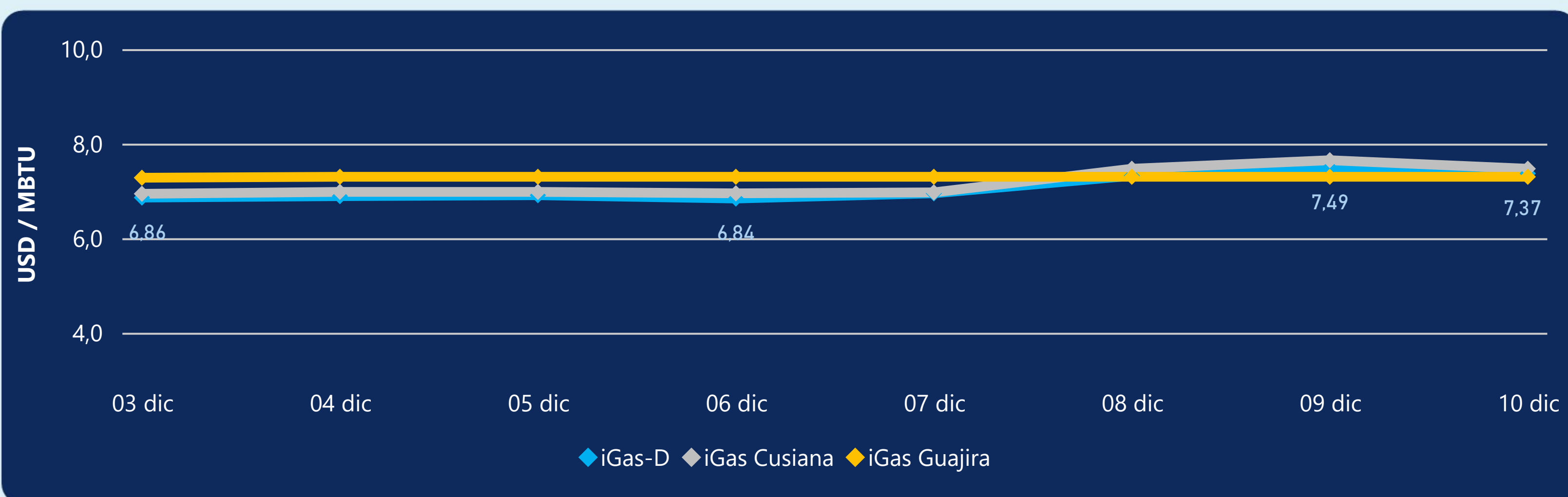
### MERCADO SECUNDARIO



Se registraron contratos de suministro, realizados en negociación directa por 21244 MBTUD. Por capacidad de transporte se registraron contratos, realizados en negociación directa por 15478 KPCD y en subastas por 1002 KPCD. En total la capacidad de transporte registrada fue de 16480 KPCD.



### PRECIOS



El indicador de precios i-Gas presenta una reducción del -1,6%, alcanzando un valor de 7,37 USD/MBTU. El precio para entrega en la Guajira no presentó variaciones. El precio para entrega en Cusiana presenta una reducción del -2,35%, alcanzando un valor de 7,47 USD/MBTU.

10 de diciembre 2023



Henry Hub

**2,58**

USD/MBTU



LNG  
Japón - Corea

**15,98**

USD/MBTU





## COMPORTAMIENTO SUBASTA ÚSELO O VÉNDALO DE CORTO PLAZO



### Suministro de Gas Natural\*

Variación en el número de adjudicaciones

**0%**

Variación en las cantidades adjudicadas

**-80%**



\*Cálculo realizado comparando el promedio del último y penúltimo día adjudicado



### Puntos de Entrega Adjudicados

12 de julio de 2023

2 de agosto de 2023

Punto entrega	Cantidad (MBTUD)	Número de adjudicaciones	Precio* (USD/MBTU)
CUPIAGUA	70	1	ND
CUSIANA	300	1	ND

Punto entrega	Cantidad (MBTUD)	Número de adjudicaciones	Precio* (USD/MBTU)
CUPIAGUA	2	1	ND
CUSIANA	71	1	ND



### Rutas de Transporte Adjudicadas

3 de diciembre 2023

10 de diciembre 2023

Ruta	Capacidad (KPCD)	Precio* (\$/KPC)
CUSIANA - OCOA	10	ND
CUSIANA - SABANA_F	282	ND

Ruta	Capacidad (KPCD)	Precio* (\$/KPC)
LA BELLEZA - COGUA	353	ND
CUSIANA - SABANA_F	300	ND
COGUA - SABANA_F	353	ND



### Capacidad de transporte\*

Variación en el número de adjudicaciones

**50 %**



Variación en las cantidades adjudicadas

**245 %**



\*Cálculo realizado comparando el promedio del día anterior con el mismo día de la semana anterior