

## AL DÍA CON EL GESTOR

16 de diciembre 2023

### ENERGÍA TOMADA DEL SISTEMA NACIONAL DE TRANSPORTE

8 de diciembre de 2023

**1.153 GBTUD**



**5,64 %**

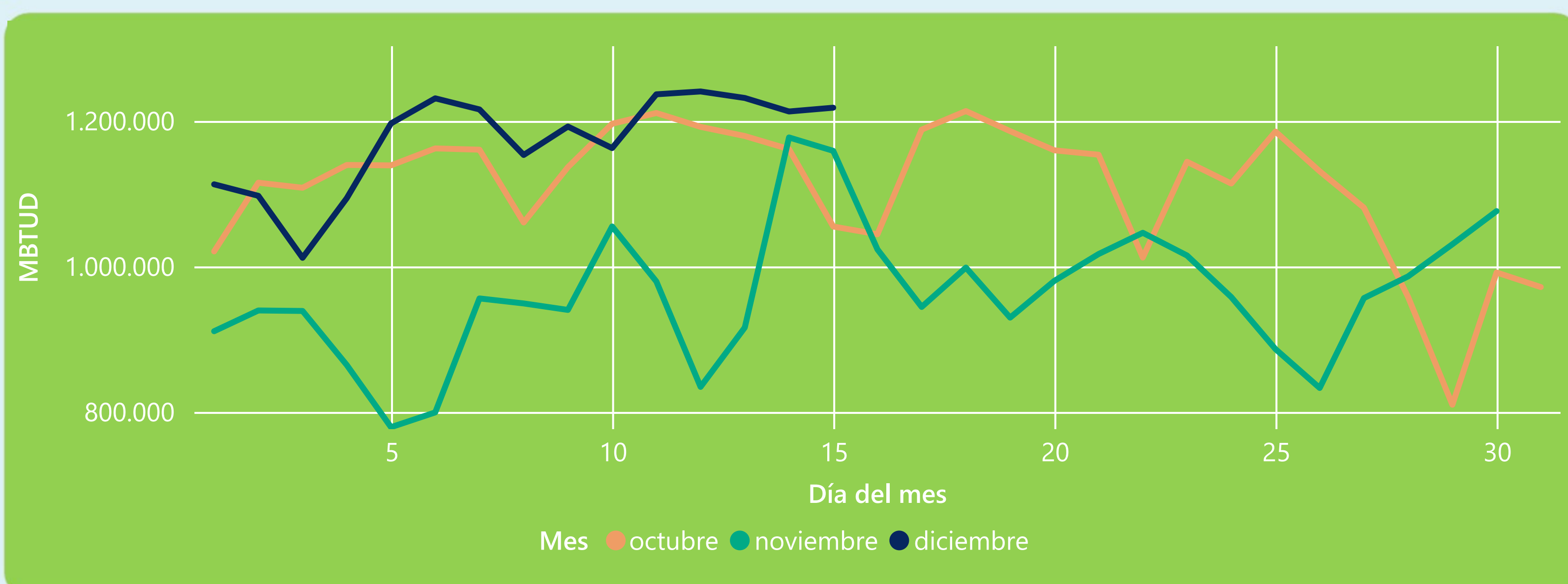
15 de diciembre 2023

**1.218 GBTUD**

Se registra un incremento de la cantidad de energía tomada de 5,64%, respecto al viernes de la semana pasada.

\*Cálculo realizado comparando el promedio del día anterior con el mismo día de la semana anterior

### ENERGÍA TOMADA DEL SISTEMA NACIONAL DE TRANSPORTE



La energía tomada aumentó un 5,12% respecto al mes de Noviembre.

La energía tomada aumentó un 15,49% respecto al mes de Octubre.

### INFORMACIÓN OPERATIVA POR SISTEMA

14 de diciembre 2023

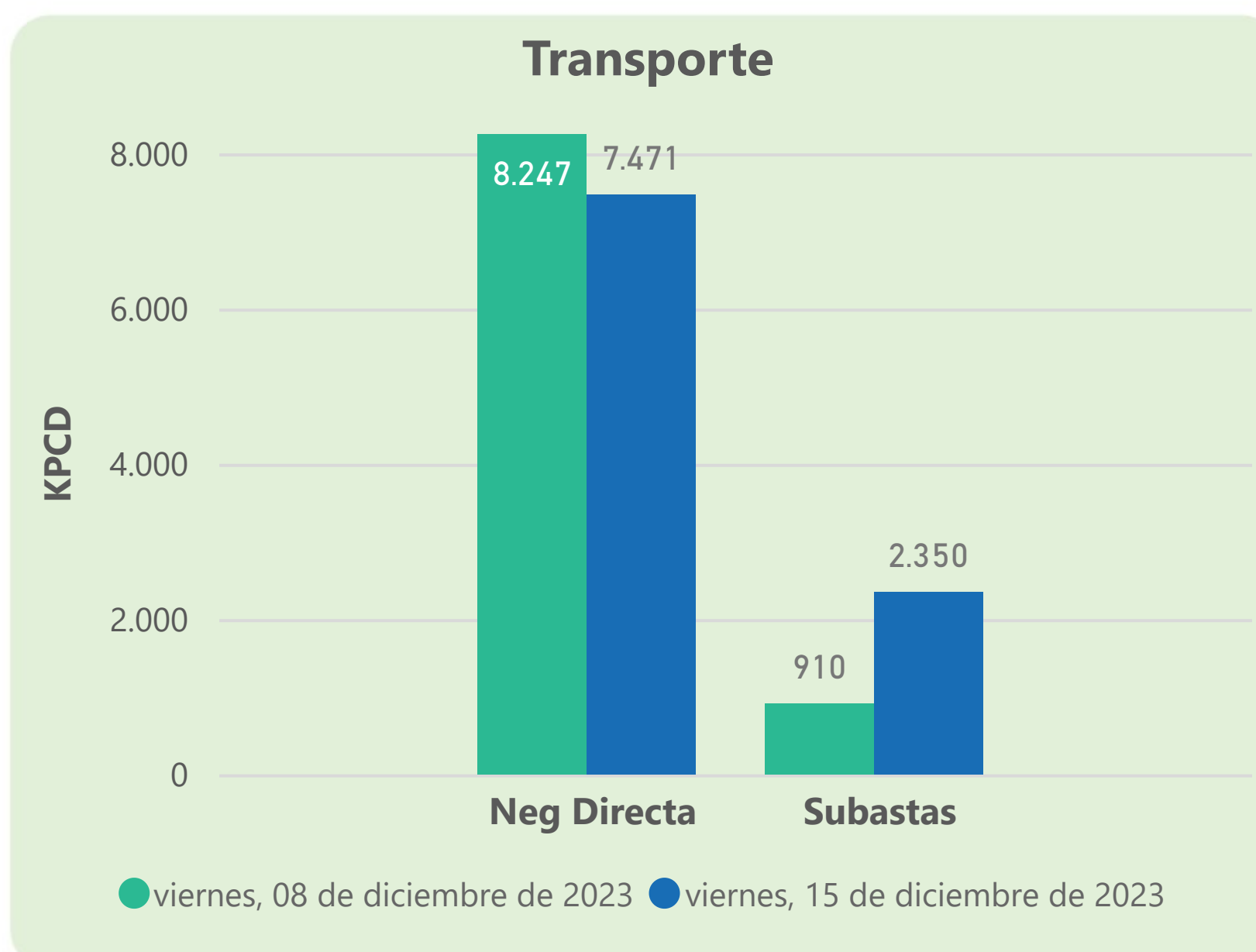
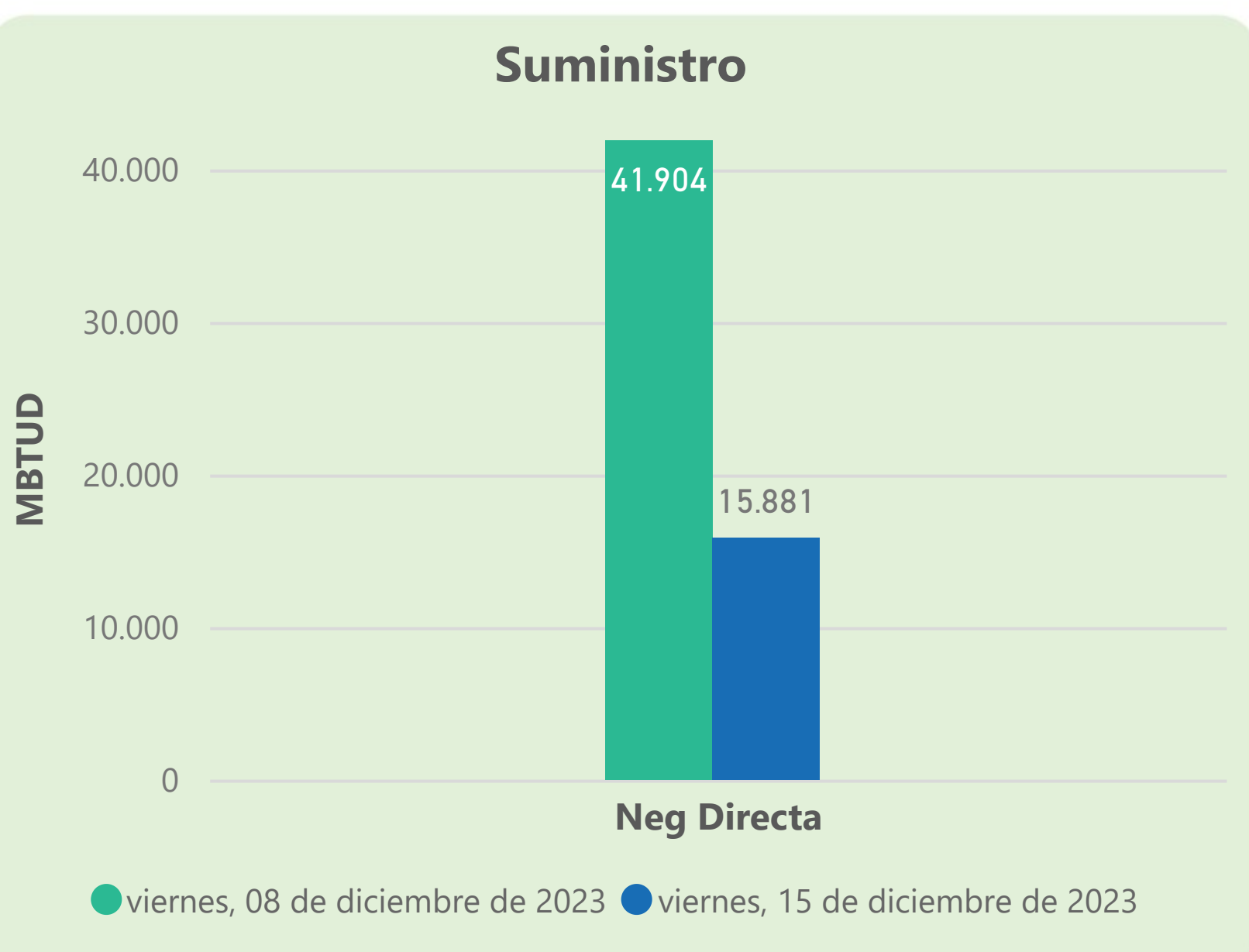
	Energía inyectada	Energía tomada
Costa	607	618
Interior	601	595
<b>Total</b>	<b>1208</b>	<b>1213</b>

15 de diciembre 2023

	Energía inyectada	Energía tomada
Costa	644	611
Interior	580	607
<b>Total</b>	<b>1223</b>	<b>1218</b>

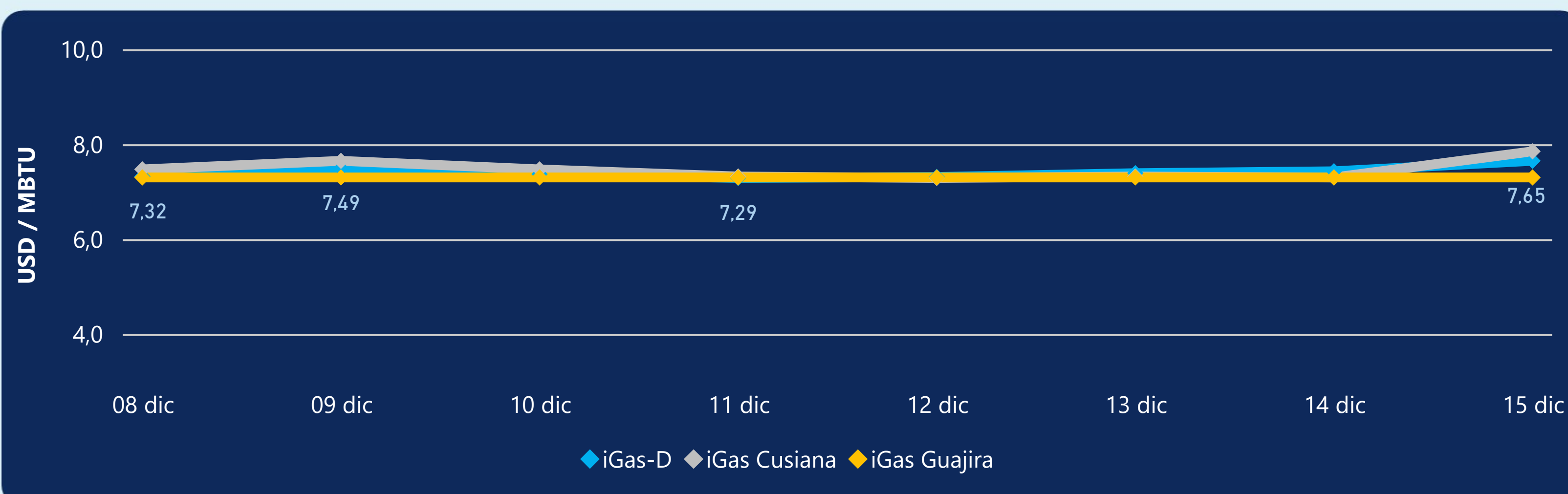
Las posibles diferencias presentadas entre el total de energía inyectada y total de entregas a usuarios finales puede ser ocasionada por almacenamientos en el sistema de transporte (empaquetamientos), pérdidas y consumos no reportados.

### MERCADO SECUNDARIO



Se registraron contratos de suministro, realizados en negociación directa por 15881 MBTUD. Por capacidad de transporte se registraron contratos, realizados en negociación directa por 7471 KPCD y en subastas por 2350 KPCD. En total la capacidad de transporte registrada fue de 9821 KPCD.

### PRECIOS



El indicador de precios i-Gas presenta un incremento del 2,96%, alcanzando un valor de 7,65 USD/MBTU. El precio para entrega en la Guajira no presentó variaciones. El precio para entrega en Cusiana presenta un incremento del 7,53%, alcanzando un valor de 7,85 USD/MBTU.

15 de diciembre 2023



Henry Hub

**2,47**

USD/MBTU



LNG  
Japón - Corea

**12,45**

USD/MBTU





## COMPORTAMIENTO SUBASTA ÚSELO O VÉNDALO DE CORTO PLAZO



### Suministro de Gas Natural\*

Variación en el número de adjudicaciones

**0%**

Variación en las cantidades adjudicadas

**-80%**



\*Cálculo realizado comparando el promedio del último y penúltimo día adjudicado



### Puntos de Entrega Adjudicados

12 de julio de 2023

2 de agosto de 2023

Punto entrega	Cantidad (MBTUD)	Número de adjudicaciones	Precio* (USD/MBTU)
CUPIAGUA	70	1	ND
CUSIANA	300	1	ND

Punto entrega	Cantidad (MBTUD)	Número de adjudicaciones	Precio* (USD/MBTU)
CUPIAGUA	2	1	ND
CUSIANA	71	1	ND



### Rutas de Transporte Adjudicadas

8 de diciembre 2023

15 de diciembre 2023

Ruta	Capacidad (KPCD)	Precio* (\$/KPC)
COGUA - SABANA_F	282	ND
CUSIANA - OCOA	58	ND
CUSIANA - SABANA_F	246	ND
LA BELLEZA - COGUA	282	ND
SEBASTOPOL - VASCONIA	44	ND

Ruta	Capacidad (KPCD)	Precio* (\$/KPC)
SEBASTOPOL - VASCONIA	42	ND
LA BELLEZA - COGUA	447	ND
CUSIANA - SABANA_F	300	ND
CUSIANA - OCOA	90	ND
COGUA - SABANA_F	447	ND
BALLENA - BARRANCABERMEJA	2.000	ND



### Capacidad de transporte\*

Variación en el número de adjudicaciones

**20 %**



Variación en las cantidades adjudicadas

**265 %**



\*Cálculo realizado comparando el promedio del día anterior con el mismo día de la semana anterior