

AL DÍA CON EL GESTOR

1 de diciembre 2023

ENERGÍA TOMADA DEL SISTEMA NACIONAL DE TRANSPORTE

23 de noviembre de 2023

1.015 GBTUD



6,01 %

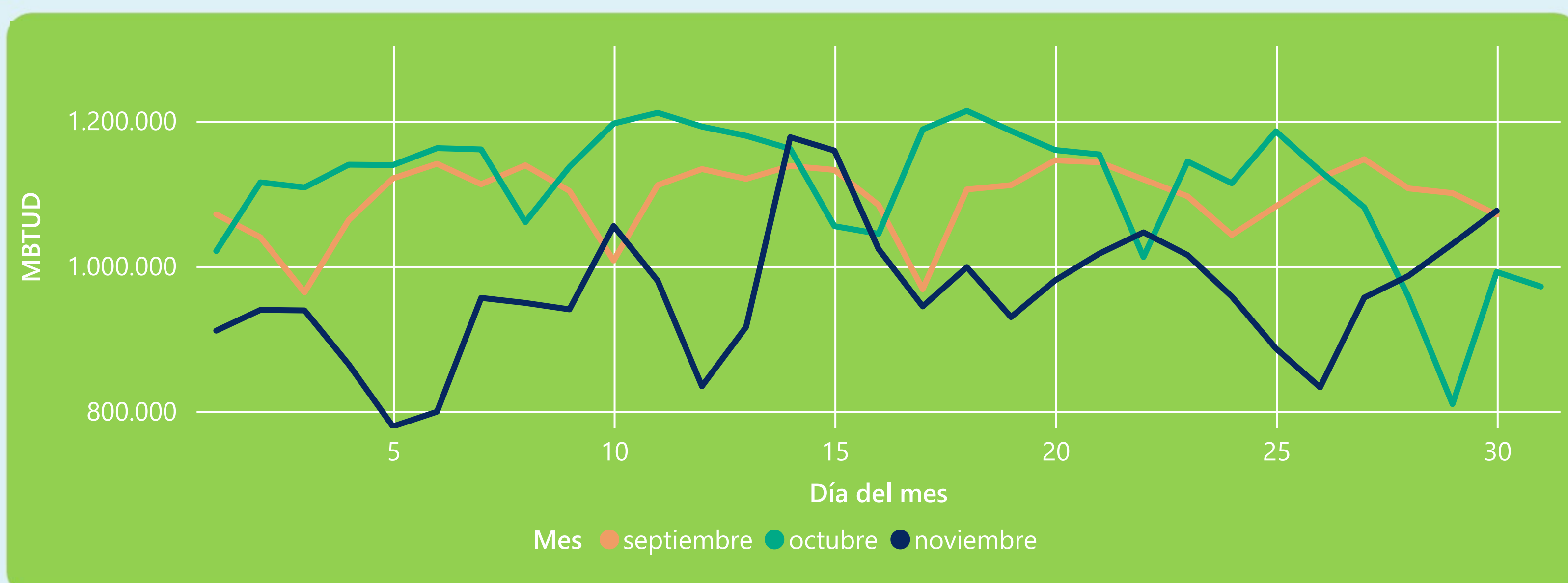
30 de noviembre 2023

1.076 GBTUD

Se registra un incremento de la cantidad de energía tomada de 6,01%, respecto al jueves de la semana pasada.

*Cálculo realizado comparando el promedio del día anterior con el mismo día de la semana anterior

ENERGÍA TOMADA DEL SISTEMA NACIONAL DE TRANSPORTE



La energía tomada aumentó un 8,51% respecto al mes de Octubre.

La energía tomada aumentó un 0,51% respecto al mes de Septiembre.

INFORMACIÓN OPERATIVA POR SISTEMA

29 de noviembre 2023

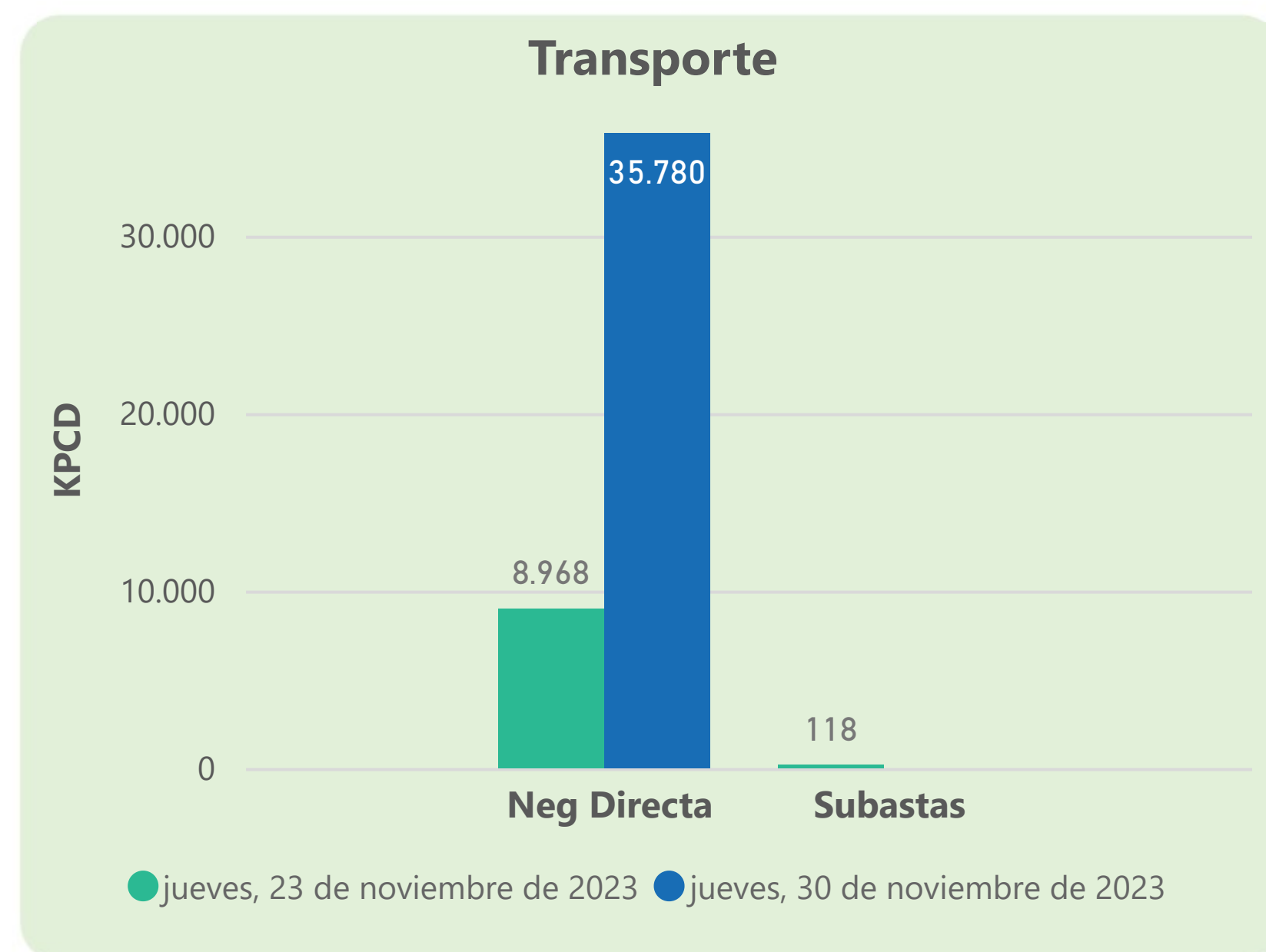
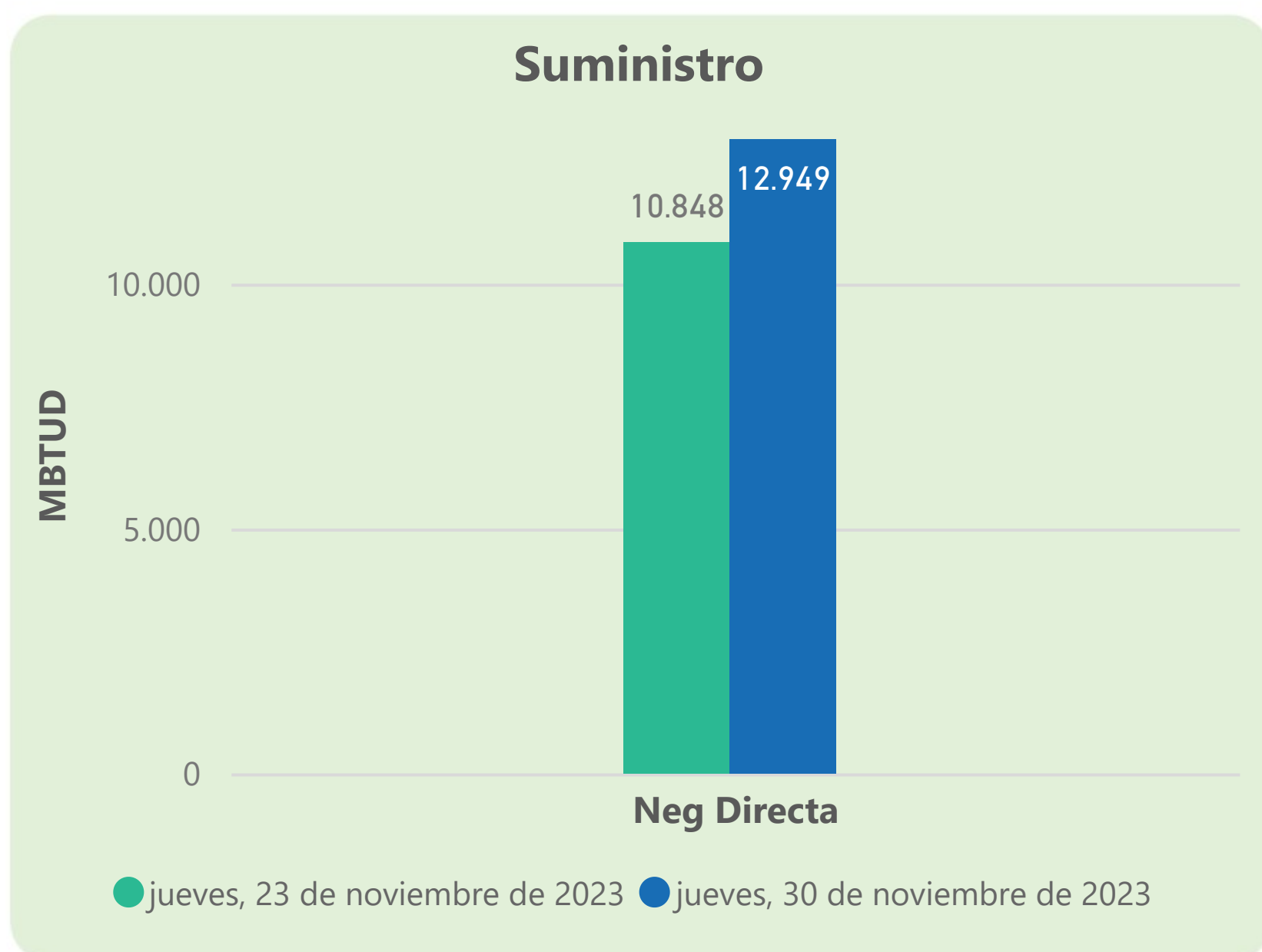
	Energía inyectada	Energía tomada
Costa	445	461
Interior	578	569
Total	1022	1030

30 de noviembre 2023

	Energía inyectada	Energía tomada
Costa	481	479
Interior	586	597
Total	1067	1076

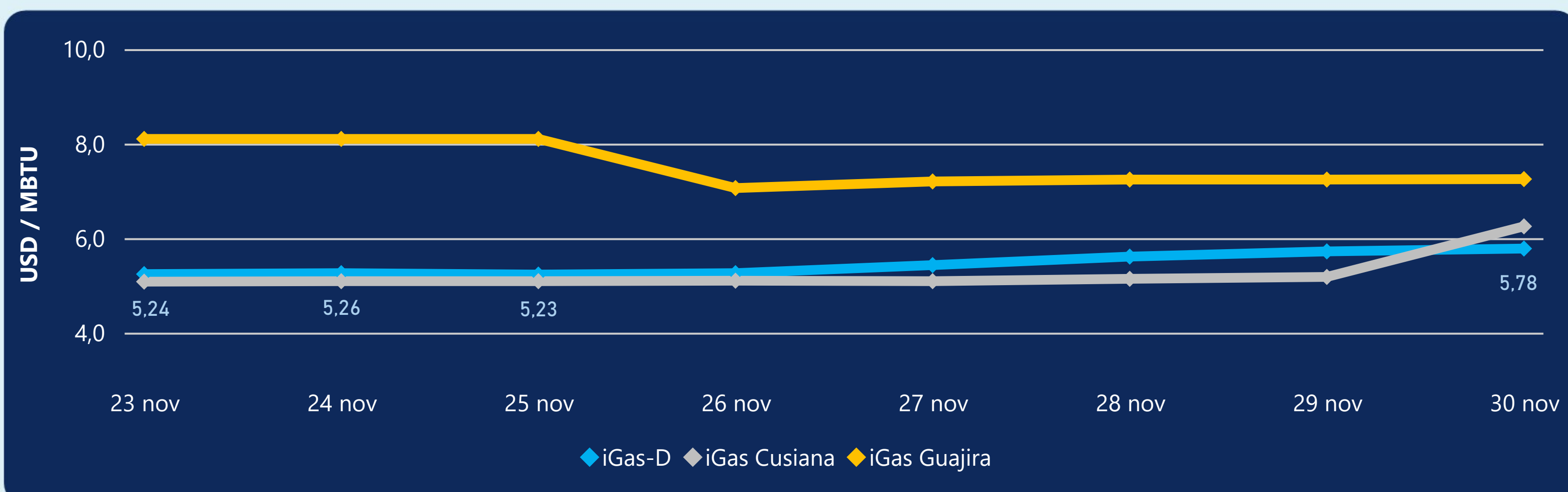
Las posibles diferencias presentadas entre el total de energía inyectada y total de entregas a usuarios finales puede ser ocasionada por almacenamientos en el sistema de transporte (empaquetamientos), pérdidas y consumos no reportados.

MERCADO SECUNDARIO



Se registraron contratos de suministro, realizados en negociación directa por 12949 MBTUD. Por capacidad de transporte se registraron contratos, realizados en negociación directa por 35780 KPCD y no se registraron subastas.

PRECIOS



El indicador de precios i-Gas presenta un incremento del 1,05%, alcanzando un valor de 5,78 USD/MBTU. El precio para entrega en la Guajira presenta un incremento del 0,14%, alcanzando un valor de 7,25 USD/MBTU. El precio para entrega en Cusiana presenta un incremento del 20,66%, alcanzando un valor de 6,25 USD/MBTU.

30 de noviembre 2023



Henry Hub

2,80

USD/MBTU



LNG
Japón - Corea

16,14

USD/MBTU





COMPORTAMIENTO SUBASTA ÚSELO O VÉNDALO DE CORTO PLAZO



Suministro de Gas Natural*

Variación en el número de adjudicaciones

0%

Variación en las cantidades adjudicadas

-80%



*Cálculo realizado comparando el promedio del último y penúltimo día adjudicado



Puntos de Entrega Adjudicados

12 de julio de 2023

2 de agosto de 2023

Punto entrega	Cantidad (MBTUD)	Número de adjudicaciones	Precio* (USD/MBTU)
CUPIAGUA	70	1	ND
CUSIANA	300	1	ND

Punto entrega	Cantidad (MBTUD)	Número de adjudicaciones	Precio* (USD/MBTU)
CUPIAGUA	2	1	ND
CUSIANA	71	1	ND



Rutas de Transporte Adjudicadas

23 de noviembre 2023

30 de noviembre 2023

Ruta	Capacidad (KPCD)	Precio* (\$/KPC)
CUSIANA - SABANA_F	62	ND
CUSIANA - SABANA_F	113	ND

Ruta	Capacidad (KPCD)	Precio* (\$/KPC)
CUSIANA - OCOA	328	ND



Capacidad de transporte*

Variación en el número de adjudicaciones

-50 %



Variación en las cantidades adjudicadas

87 %



*Cálculo realizado comparando el promedio del día anterior con el mismo día de la semana anterior