

AL DÍA CON EL GESTOR

5 de diciembre 2023

ENERGÍA TOMADA DEL SISTEMA NACIONAL DE TRANSPORTE

27 de noviembre de 2023

956 GBTUD



14,36 %

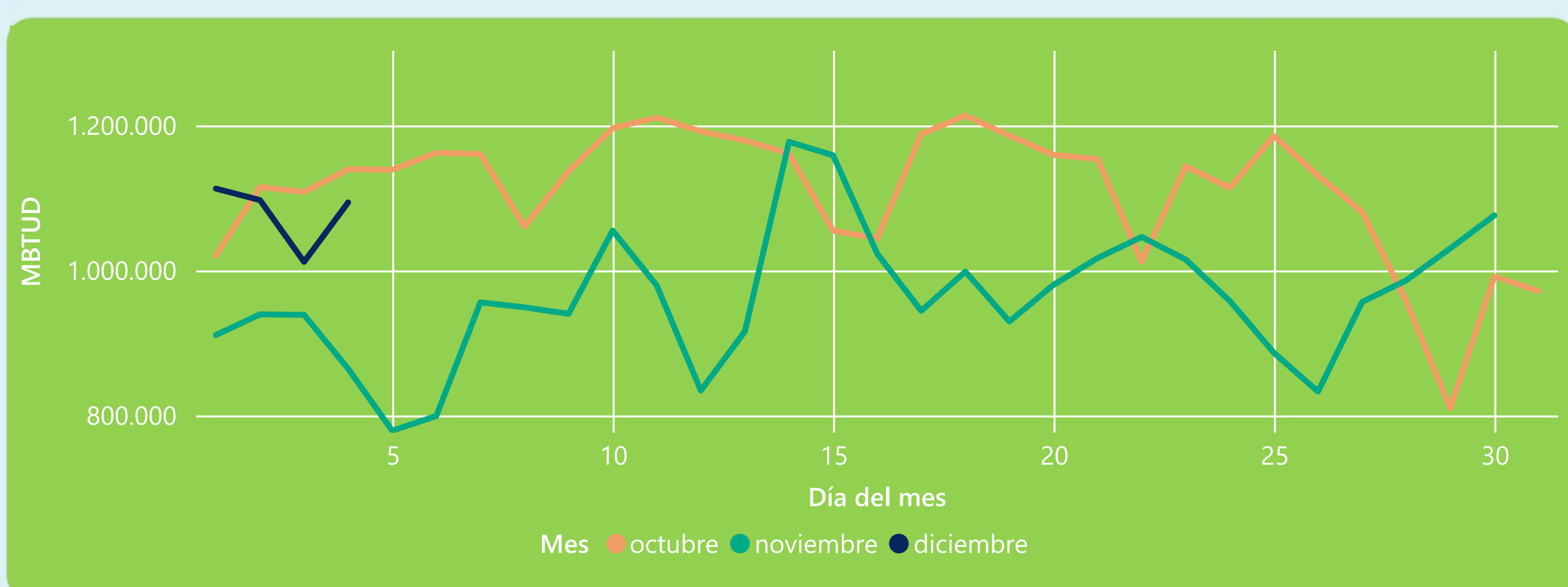
4 de diciembre 2023

1.094 GBTUD

Se registra un incremento de la cantidad de energía tomada de 14,36%, respecto al lunes de la semana pasada.

*Cálculo realizado comparando el promedio del día anterior con el mismo día de la semana anterior

ENERGÍA TOMADA DEL SISTEMA NACIONAL DE TRANSPORTE



La energía tomada aumentó un 26,53% respecto al mes de Noviembre.

La energía tomada se redujo un -4,01% respecto al mes de Octubre.

INFORMACIÓN OPERATIVA POR SISTEMA

3 de diciembre 2023

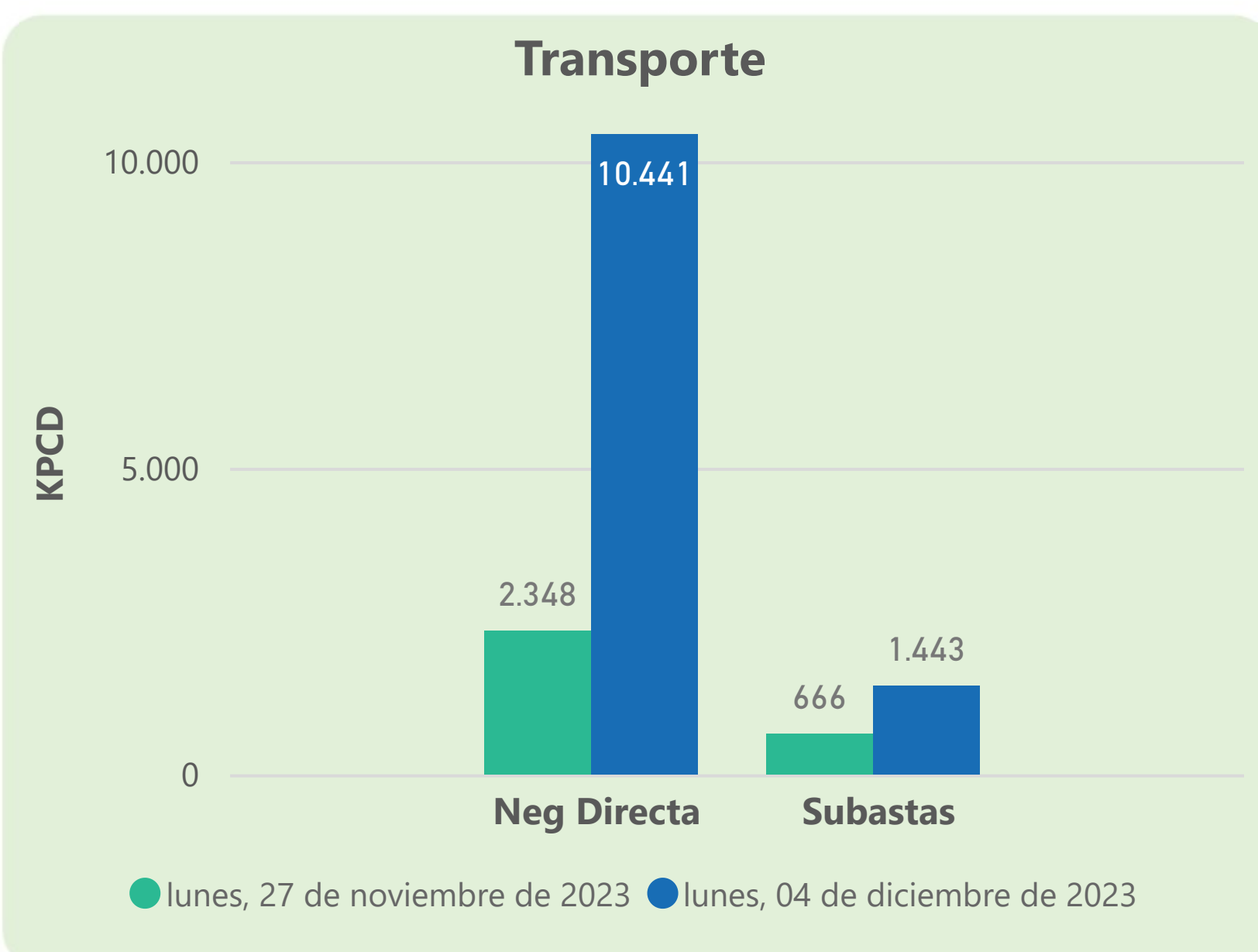
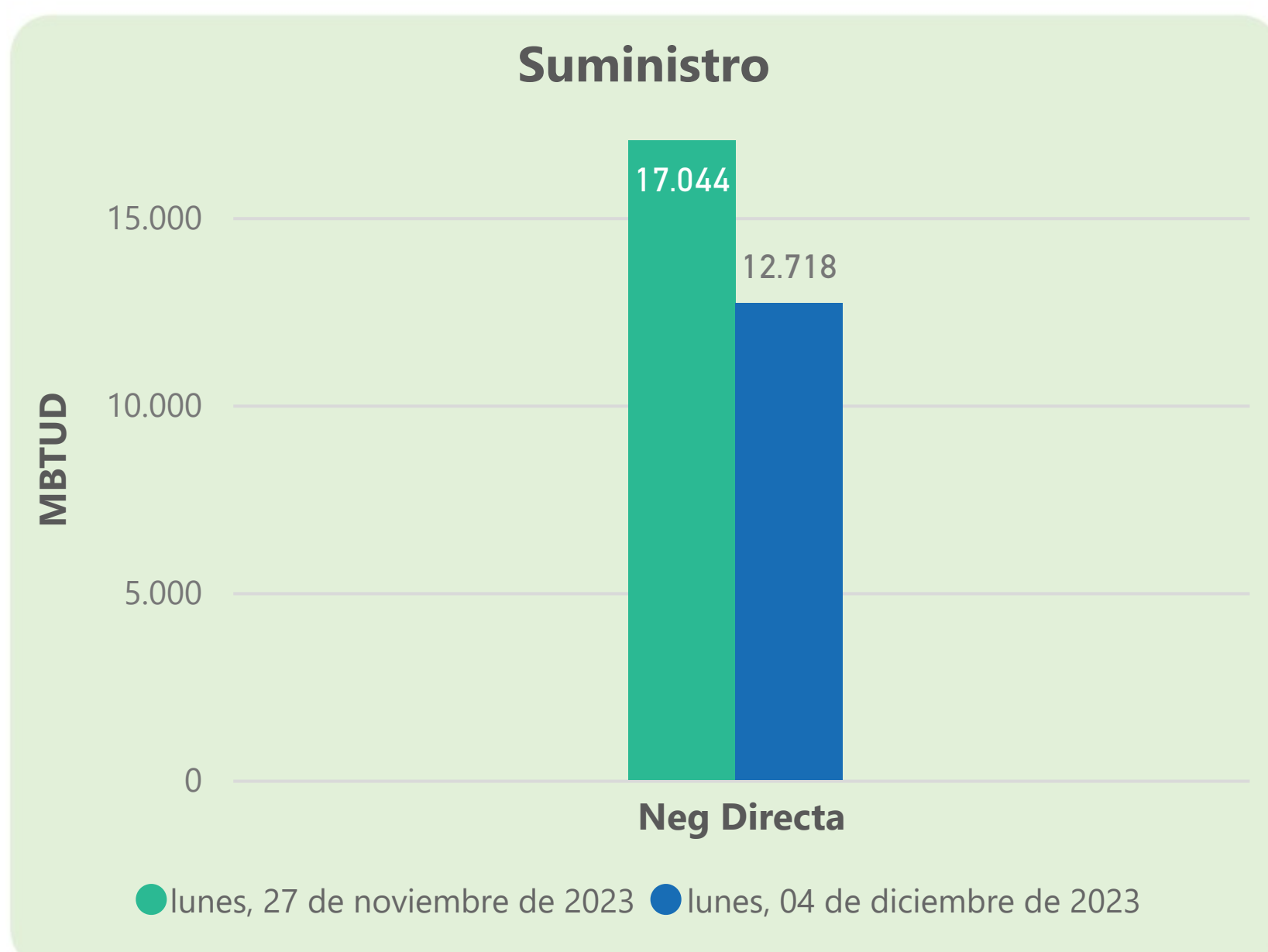
	Energía inyectada	Energía tomada
Costa	508	530
Interior	582	482
Total	1090	1012

4 de diciembre 2023

	Energía inyectada	Energía tomada
Costa	497	514
Interior	582	580
Total	1080	1094

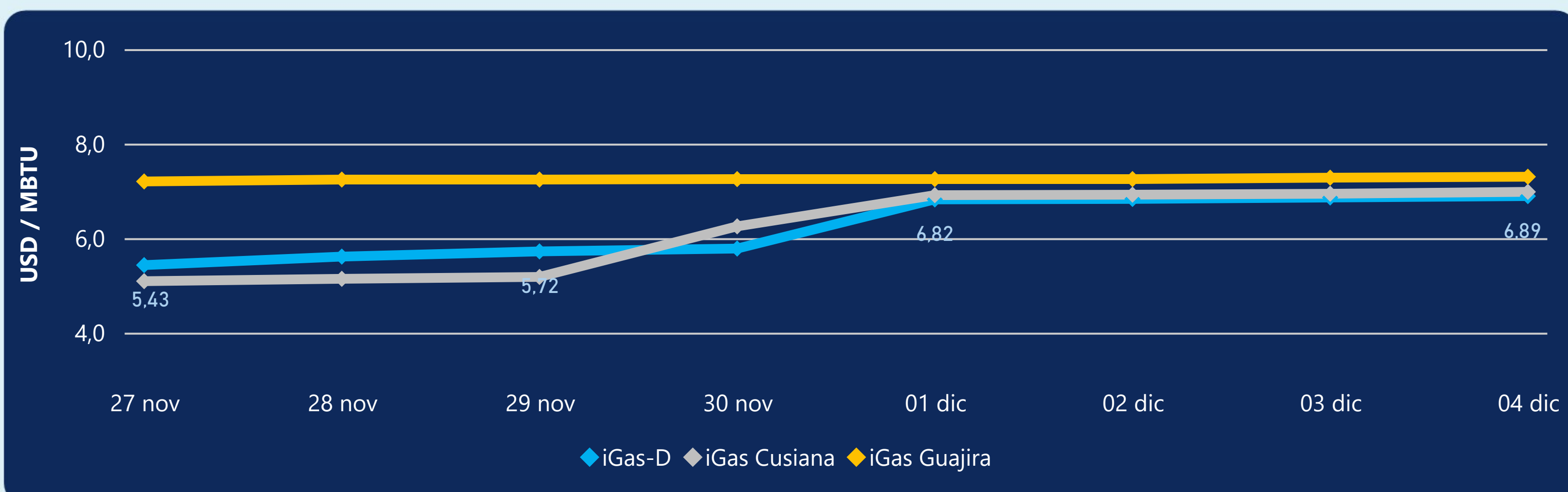
Las posibles diferencias presentadas entre el total de energía inyectada y total de entregas a usuarios finales puede ser ocasionada por almacenamientos en el sistema de transporte (empaquetamientos), pérdidas y consumos no reportados.

MERCADO SECUNDARIO



Se registraron contratos de suministro, realizados en negociación directa por 12718 MBTUD. Por capacidad de transporte se registraron contratos, realizados en negociación directa por 10441 KPCD y en subastas por 1443 KPCD. En total la capacidad de transporte registrada fue de 11884 KPCD.

PRECIOS



El indicador de precios i-Gas presenta un incremento del 0,44%, alcanzando un valor de 6,89 USD/MBTU. El precio para entrega en la Guajira presenta un incremento del 0,27%, alcanzando un valor de 7,3 USD/MBTU. El precio para entrega en Cusiana presenta un incremento del 0,58%, alcanzando un valor de 6,98 USD/MBTU.

4 de diciembre 2023



Henry Hub

2,69

USD/MBTU



LNG
Japón - Corea

16,05

USD/MBTU





COMPORTAMIENTO SUBASTA ÚSELO O VÉNDALO DE CORTO PLAZO



Suministro de Gas Natural*

Variación en el número de adjudicaciones

0%

Variación en las cantidades adjudicadas

-80%



*Cálculo realizado comparando el promedio del último y penúltimo día adjudicado



Puntos de Entrega Adjudicados

12 de julio de 2023

2 de agosto de 2023

Punto entrega	Cantidad (MBTUD)	Número de adjudicaciones	Precio* (USD/MBTU)
CUPIAGUA	70	1	ND
CUSIANA	300	1	ND

Punto entrega	Cantidad (MBTUD)	Número de adjudicaciones	Precio* (USD/MBTU)
CUPIAGUA	2	1	ND
CUSIANA	71	1	ND



Rutas de Transporte Adjudicadas

27 de noviembre 2023

4 de diciembre 2023

Ruta	Capacidad (KPCD)	Precio* (\$/KPC)
CUSIANA - SABANA_F	153	ND
CUSIANA - SABANA_F	256	ND
LA BELLEZA - VASCONIA	257	ND

Ruta	Capacidad (KPCD)	Precio* (\$/KPC)
LA BELLEZA - COGUA	446	ND
CUSIANA - VASCONIA	261	ND
CUSIANA - SABANA_F	282	ND
CUSIANA - OCOA	10	ND
COGUA - SABANA_F	446	ND



Capacidad de transporte*

Variación en el número de adjudicaciones

67 %



Variación en las cantidades adjudicadas

117 %



*Cálculo realizado comparando el promedio del día anterior con el mismo día de la semana anterior