

AL DÍA CON EL GESTOR

14 de diciembre 2023



ENERGÍA TOMADA DEL SISTEMA NACIONAL DE TRANSPORTE

6 de diciembre de 2023

1.231 GBTUD



0,04 %

13 de diciembre 2023

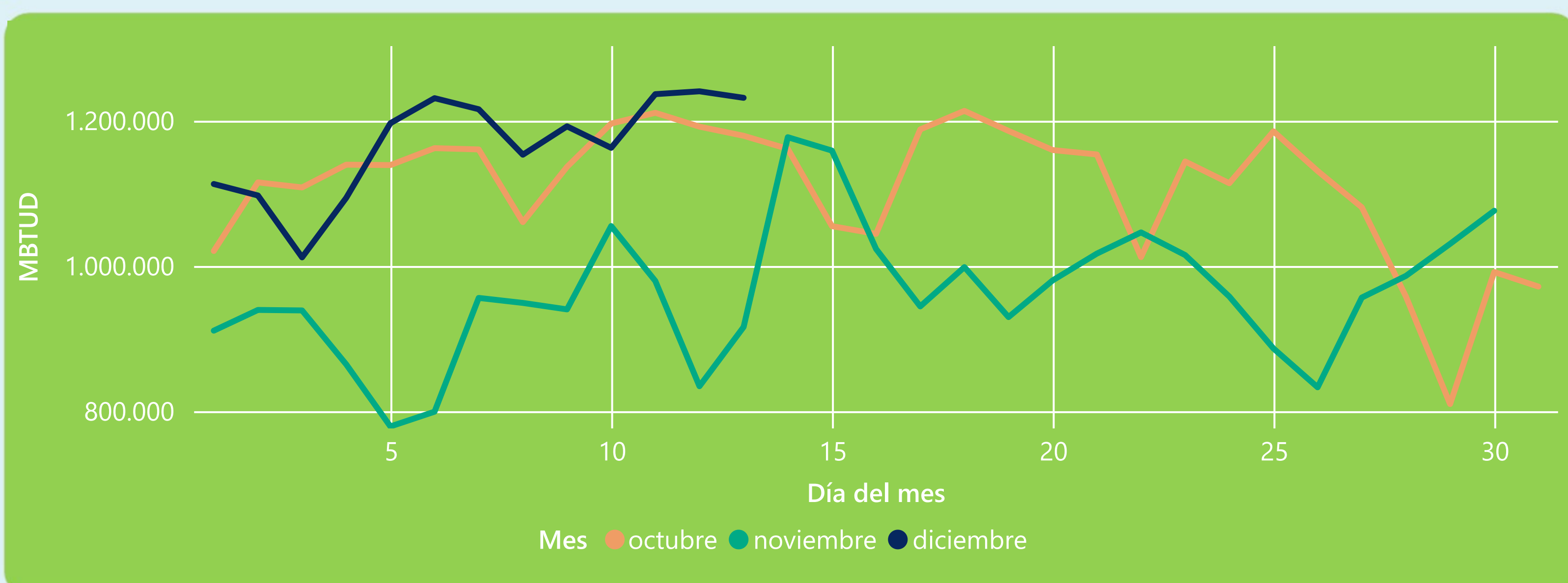
1.232 GBTUD

Se registra un incremento de la cantidad de energía tomada de 0,04%, respecto al miércoles de la semana pasada.

*Cálculo realizado comparando el promedio del día anterior con el mismo día de la semana anterior



ENERGÍA TOMADA DEL SISTEMA NACIONAL DE TRANSPORTE



La energía tomada aumentó un 34,45% respecto al mes de Noviembre.

La energía tomada aumentó un 4,43% respecto al mes de Octubre.



INFORMACIÓN OPERATIVA POR SISTEMA

12 de diciembre 2023

	Energía inyectada	Energía tomada
Costa	629	631
Interior	616	610
Total	1245	1240

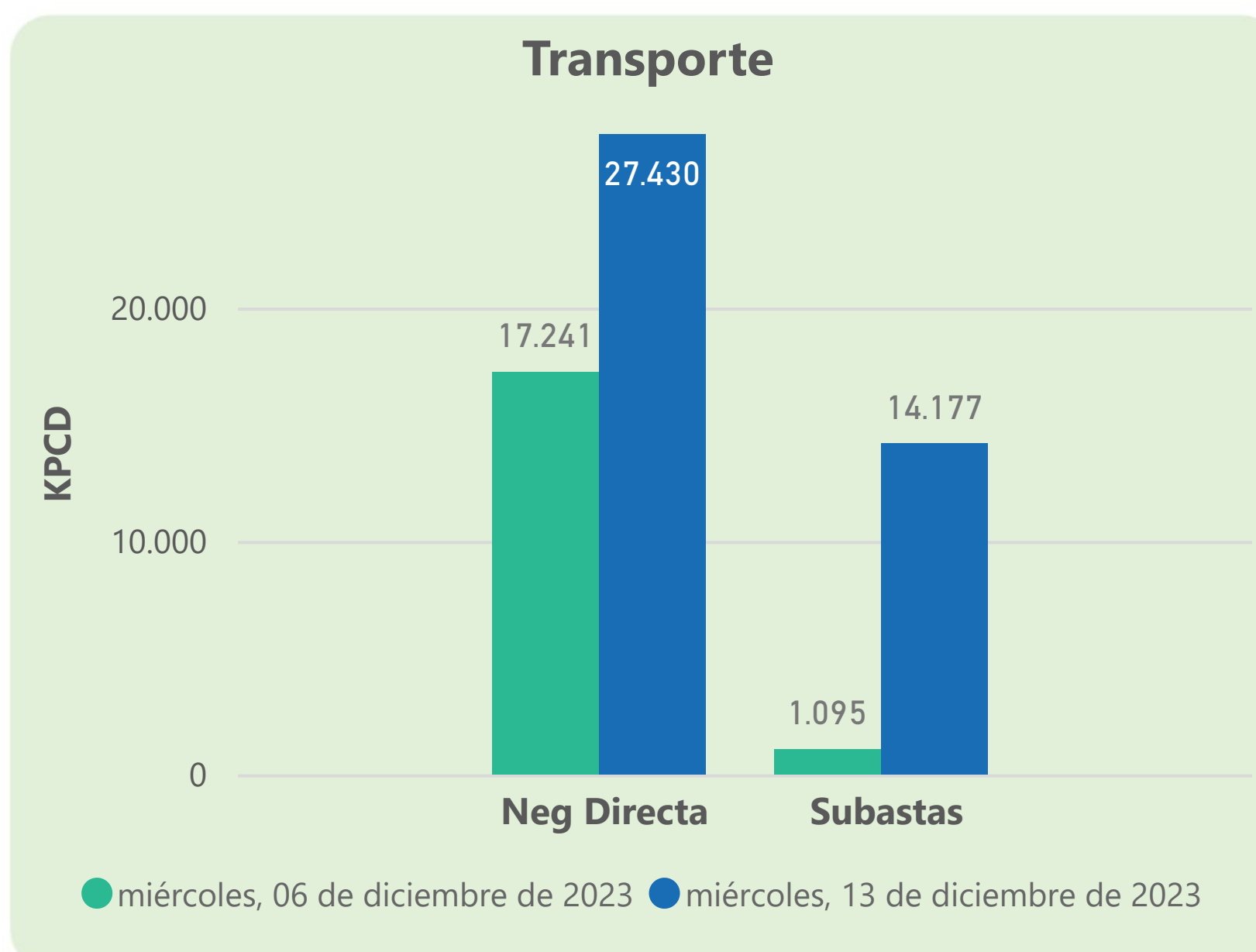
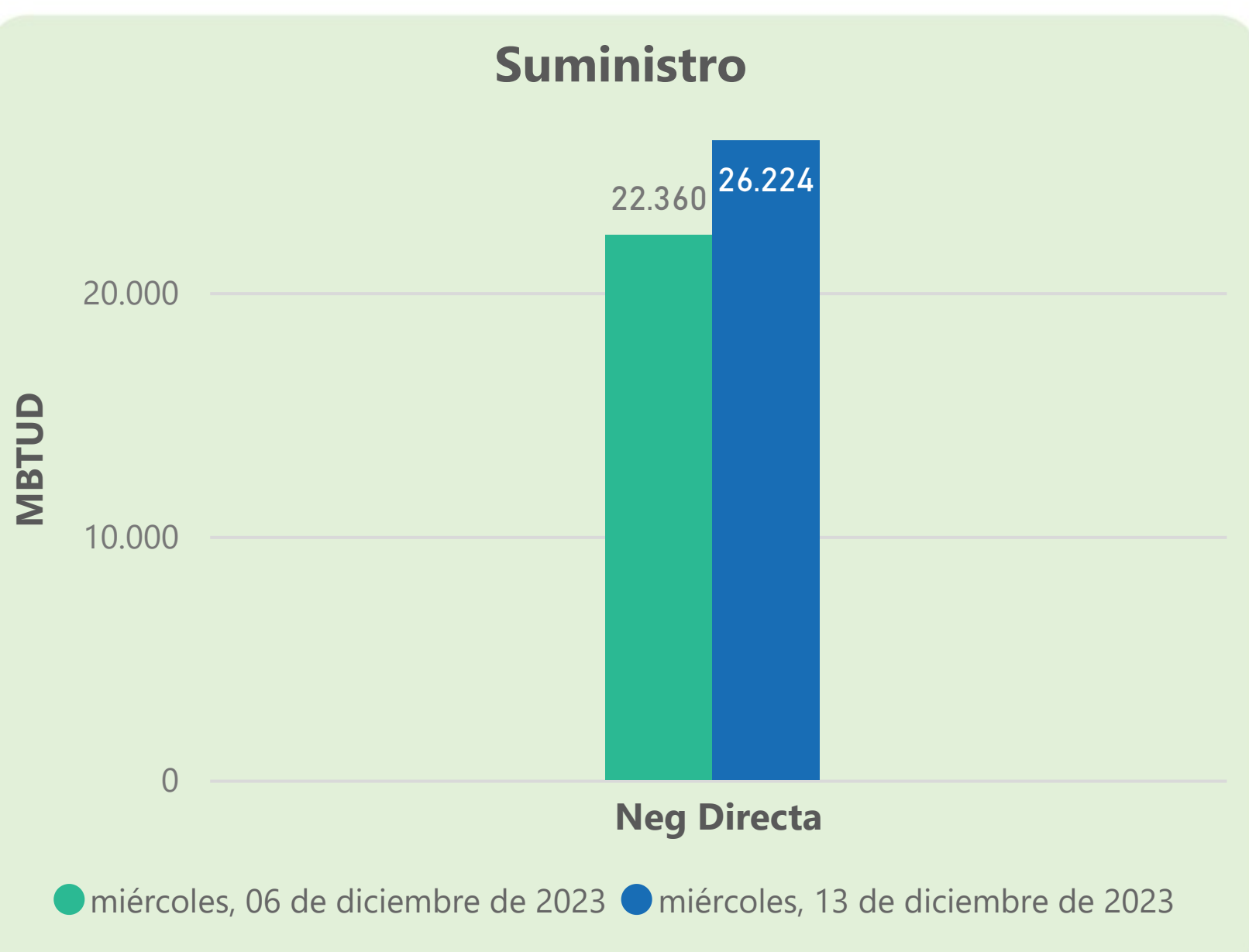
13 de diciembre 2023

	Energía inyectada	Energía tomada
Costa	623	619
Interior	606	612
Total	1230	1232

Las posibles diferencias presentadas entre el total de energía inyectada y total de entregas a usuarios finales puede ser ocasionada por almacenamientos en el sistema de transporte (empaquetamientos), pérdidas y consumos no reportados.



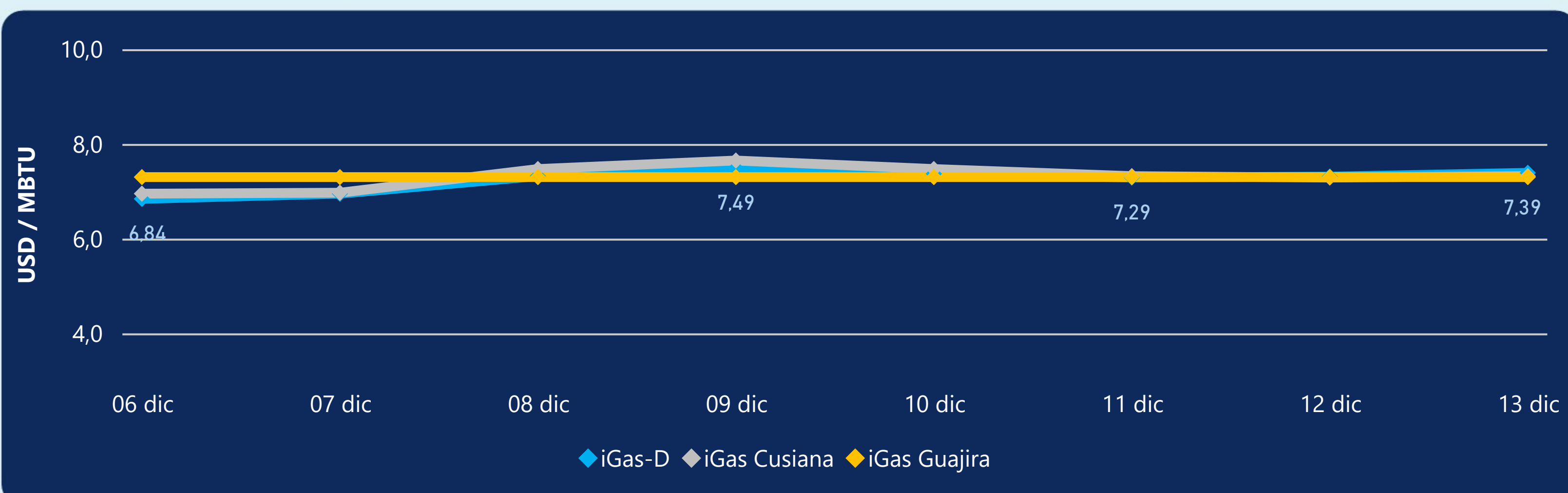
MERCADO SECUNDARIO



Se registraron contratos de suministro, realizados en negociación directa por 26224 MBTUD. Por capacidad de transporte se registraron contratos, realizados en negociación directa por 27430 KPCD y en subastas por 14177 KPCD. En total la capacidad de transporte registrada fue de 41607 KPCD.



PRECIOS



El indicador de precios i-Gas presenta un incremento del 1,09%, alcanzando un valor de 7,39 USD/MBTU. El precio para entrega en la Guajira no presentó variaciones. El precio para entrega en Cusiana presenta un incremento del 0,41%, alcanzando un valor de 7,32 USD/MBTU.

13 de diciembre 2023



Henry Hub

2,34

USD/MBTU



LNG
Japón - Corea

15,46

USD/MBTU





COMPORTAMIENTO SUBASTA ÚSELO O VÉNDALO DE CORTO PLAZO



Suministro de Gas Natural*

Variación en el número de adjudicaciones

0%

Variación en las cantidades adjudicadas

-80%



*Cálculo realizado comparando el promedio del último y penúltimo día adjudicado



Puntos de Entrega Adjudicados

12 de julio de 2023

2 de agosto de 2023

Punto entrega	Cantidad (MBTUD)	Número de adjudicaciones	Precio* (USD/MBTU)
CUPIAGUA	70	1	ND
CUSIANA	300	1	ND

Punto entrega	Cantidad (MBTUD)	Número de adjudicaciones	Precio* (USD/MBTU)
CUPIAGUA	2	1	ND
CUSIANA	71	1	ND



Rutas de Transporte Adjudicadas

6 de diciembre 2023

13 de diciembre 2023

Ruta	Capacidad (KPCD)	Precio* (\$/KPC)
COGUA - SABANA_F	367	ND
CUSIANA - OCOA	38	ND
CUSIANA - SABANA_F	283	ND
LA BELLEZA - COGUA	367	ND
SEBASTOPOL - VASCONIA	44	ND

Ruta	Capacidad (KPCD)	Precio* (\$/KPC)
SEBASTOPOL - VASCONIA	5.124	ND
LA BELLEZA - COGUA	450	ND
CUSIANA - SABANA_F	273	ND
CUSIANA - OCOA	86	ND
COGUA - SABANA_F	450	ND
BARRANCABERMEJA - SEBASTOPOL	5.124	ND
BALLENA - BARRANCABERMEJA	7.504	ND



Capacidad de transporte*

Variación en el número de adjudicaciones

40 %



Variación en las cantidades adjudicadas

1630 %



*Cálculo realizado comparando el promedio del día anterior con el mismo día de la semana anterior