

AL DÍA CON EL GESTOR

22 de diciembre 2023

ENERGÍA TOMADA DEL SISTEMA NACIONAL DE TRANSPORTE

14 de diciembre de 2023

1.213 GBTUD



-20,78 %

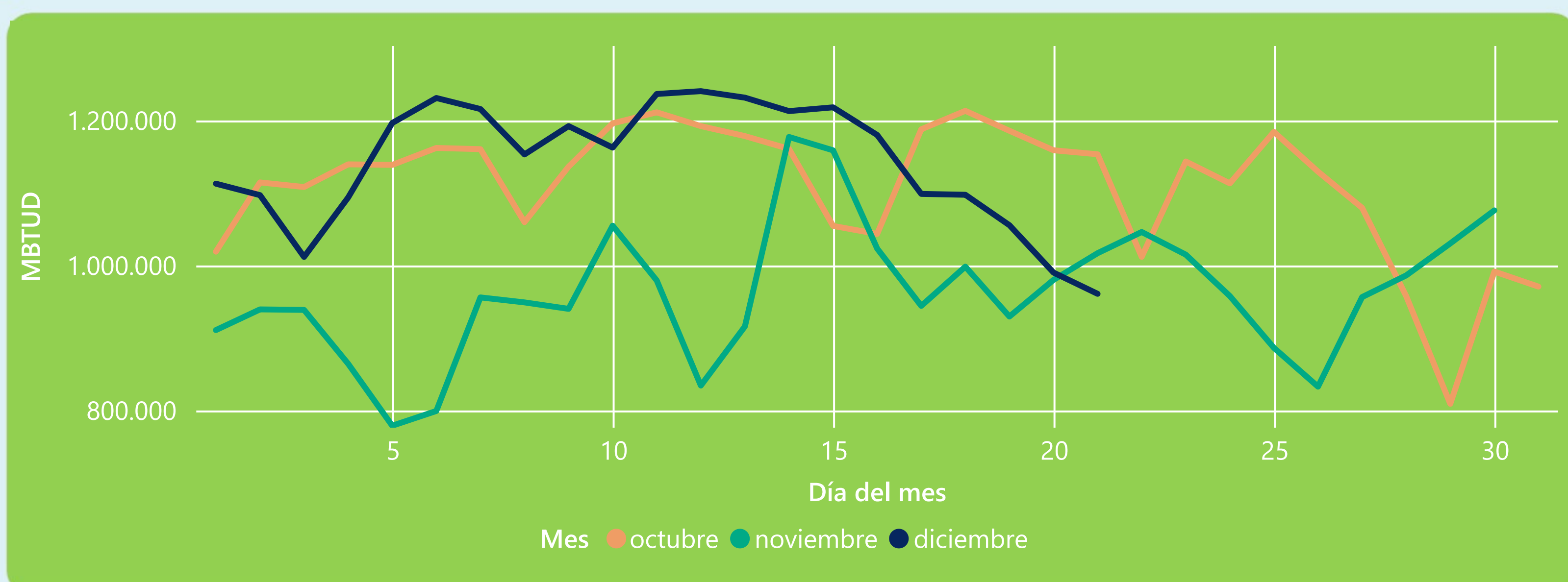
21 de diciembre 2023

961 GBTUD

Se registra una reducción de la cantidad de energía tomada en un -20,78%, respecto al jueves de la semana pasada.

*Cálculo realizado comparando el promedio del día anterior con el mismo día de la semana anterior

ENERGÍA TOMADA DEL SISTEMA NACIONAL DE TRANSPORTE



La energía tomada se redujo un -5,51% respecto al mes de Noviembre.

La energía tomada se redujo un -16,69% respecto al mes de Octubre.

INFORMACIÓN OPERATIVA POR SISTEMA

20 de diciembre 2023

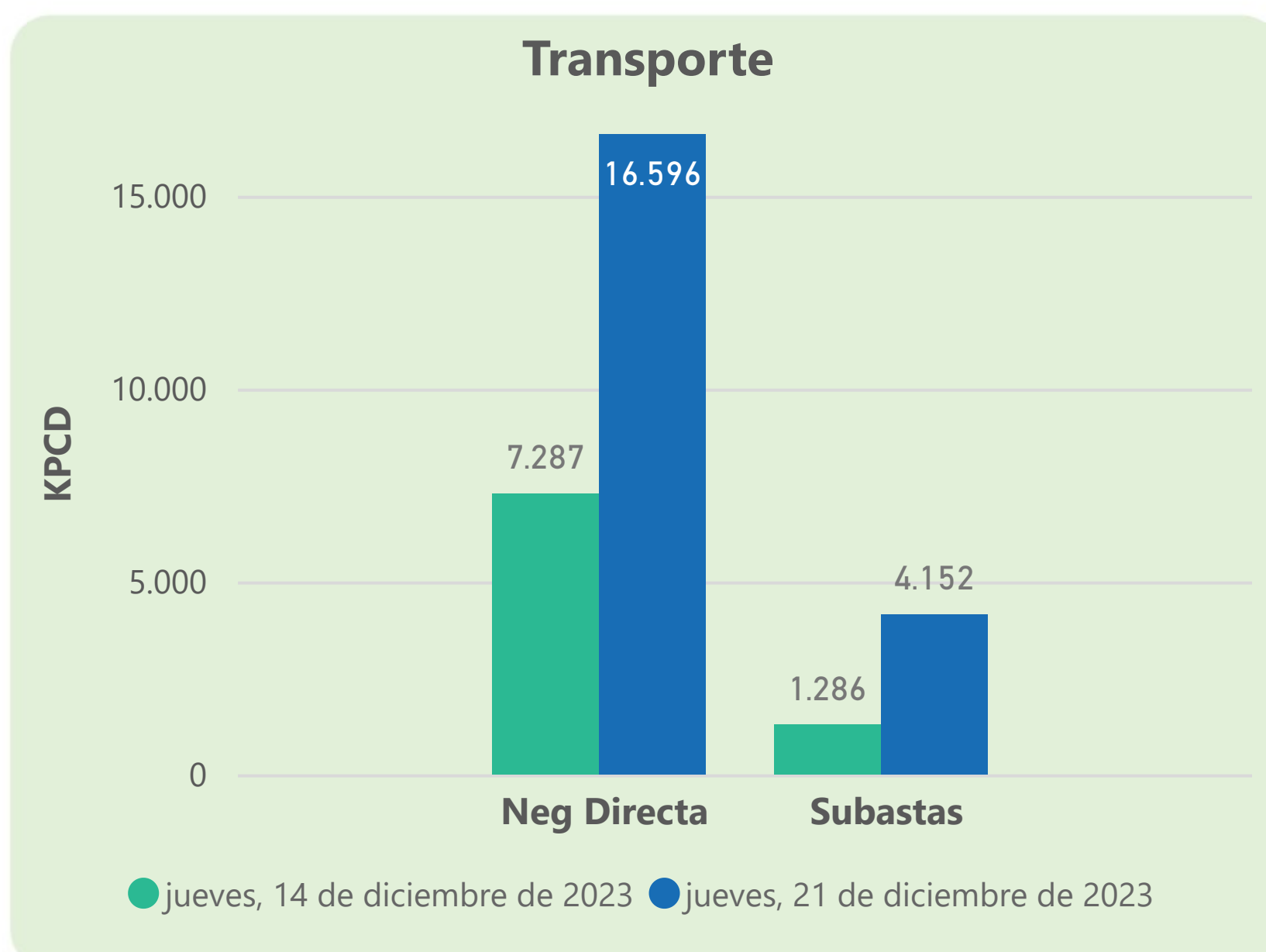
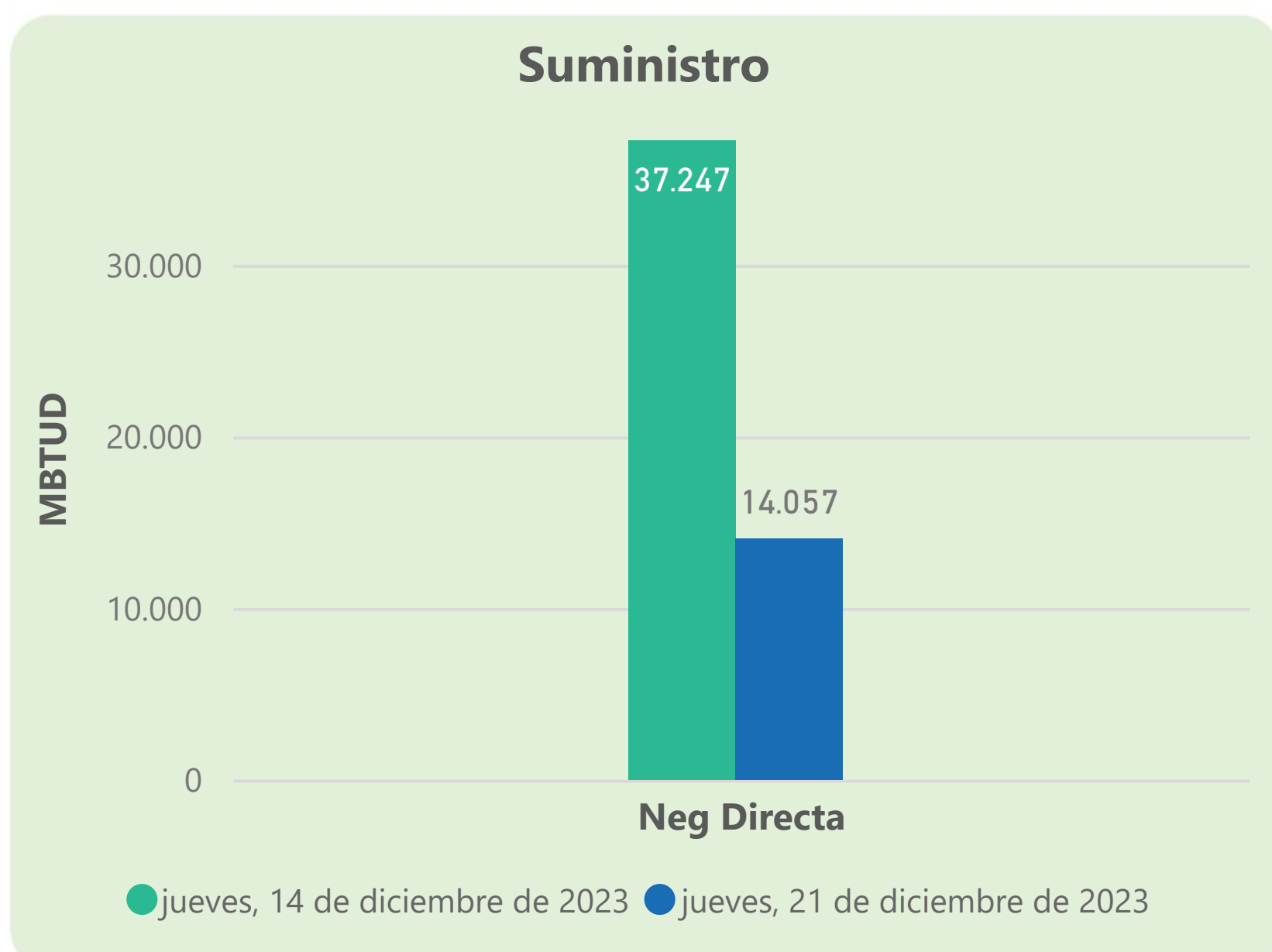
	Energía inyectada	Energía tomada
Costa	399	407
Interior	595	583
Total	994	990

21 de diciembre 2023

	Energía inyectada	Energía tomada
Costa	409	398
Interior	594	563
Total	1004	961

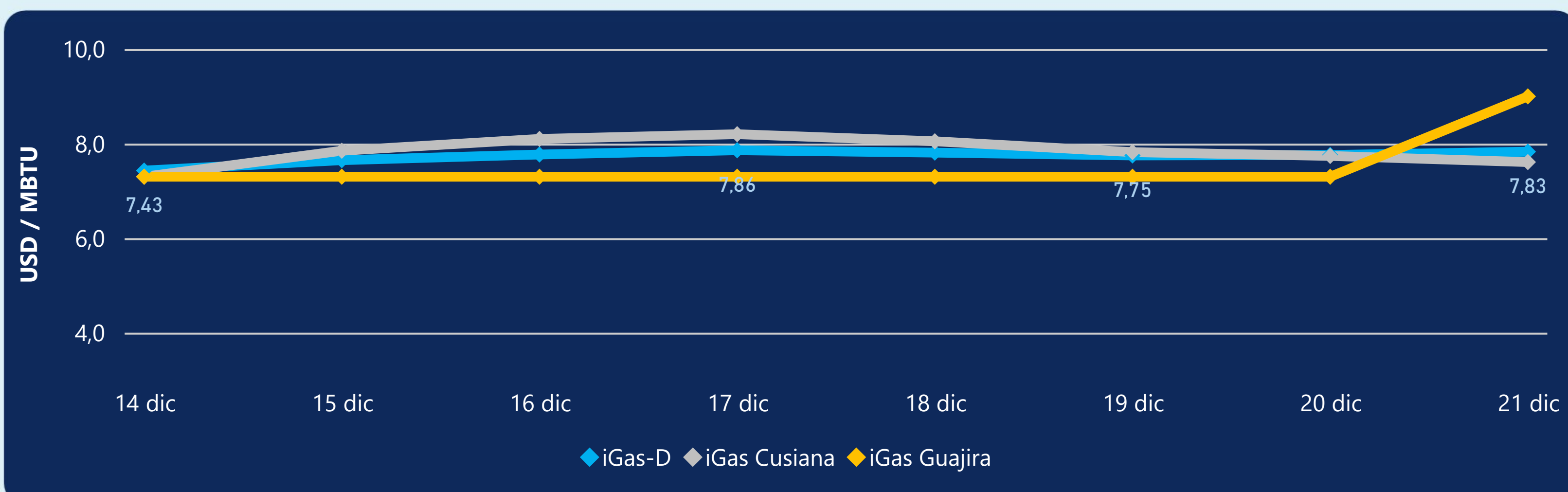
Las posibles diferencias presentadas entre el total de energía inyectada y total de entregas a usuarios finales puede ser ocasionada por almacenamientos en el sistema de transporte (empaquetamientos), pérdidas y consumos no reportados.

MERCADO SECUNDARIO



Se registraron contratos de suministro, realizados en negociación directa por 14057 MBTUD. Por capacidad de transporte se registraron contratos, realizados en negociación directa por 16596 KPCD y en subastas por 4152 KPCD. En total la capacidad de transporte registrada fue de 20748 KPCD.

PRECIOS



El indicador de precios i-Gas presenta un incremento del 0,9%, alcanzando un valor de 7,83 USD/MBTU. El precio para entrega en la Guajira presenta un incremento del 23,29%, alcanzando un valor de 9 USD/MBTU. El precio para entrega en Cusiana presenta una reducción del -1,68%, alcanzando un valor de 7,61 USD/MBTU.

21 de diciembre 2023



Henry Hub

2,57

USD/MBTU



LNG
Japón - Corea

11,94

USD/MBTU





COMPORTAMIENTO SUBASTA ÚSELO O VÉNDALO DE CORTO PLAZO



Suministro de Gas Natural*

Variación en el número de adjudicaciones

0%

Variación en las cantidades adjudicadas

-80%



*Cálculo realizado comparando el promedio del último y penúltimo día adjudicado



Puntos de Entrega Adjudicados

12 de julio de 2023

2 de agosto de 2023

Punto entrega	Cantidad (MBTUD)	Número de adjudicaciones	Precio* (USD/MBTU)
CUPIAGUA	70	1	ND
CUSIANA	300	1	ND

Punto entrega	Cantidad (MBTUD)	Número de adjudicaciones	Precio* (USD/MBTU)
CUPIAGUA	2	1	ND
CUSIANA	71	1	ND



Rutas de Transporte Adjudicadas

14 de diciembre 2023

21 de diciembre 2023

Ruta	Capacidad (KPCD)	Precio* (\$/KPC)
COGUA - SABANA_F	446	ND
CUSIANA - OCOA	94	ND
CUSIANA - SABANA_F	300	ND
LA BELLEZA - COGUA	446	ND

Ruta	Capacidad (KPCD)	Precio* (\$/KPC)
SEBASTOPOL - VASCONIA	44	ND
LA BELLEZA - COGUA	411	ND
CUSIANA - SABANA_F	667	ND
CUSIANA - OCOA	78	ND
COGUA - SABANA_F	411	ND
BALLENA - BARRANCABERMEJA	9.267	ND



Capacidad de transporte*

Variación en el número de adjudicaciones

50 %



Variación en las cantidades adjudicadas

746 %



*Cálculo realizado comparando el promedio del día anterior con el mismo día de la semana anterior