

## AL DÍA CON EL GESTOR

24 de diciembre 2023

### ENERGÍA TOMADA DEL SISTEMA NACIONAL DE TRANSPORTE

16 de diciembre de 2023

**1.180 GBTUD**



**-25,61 %**

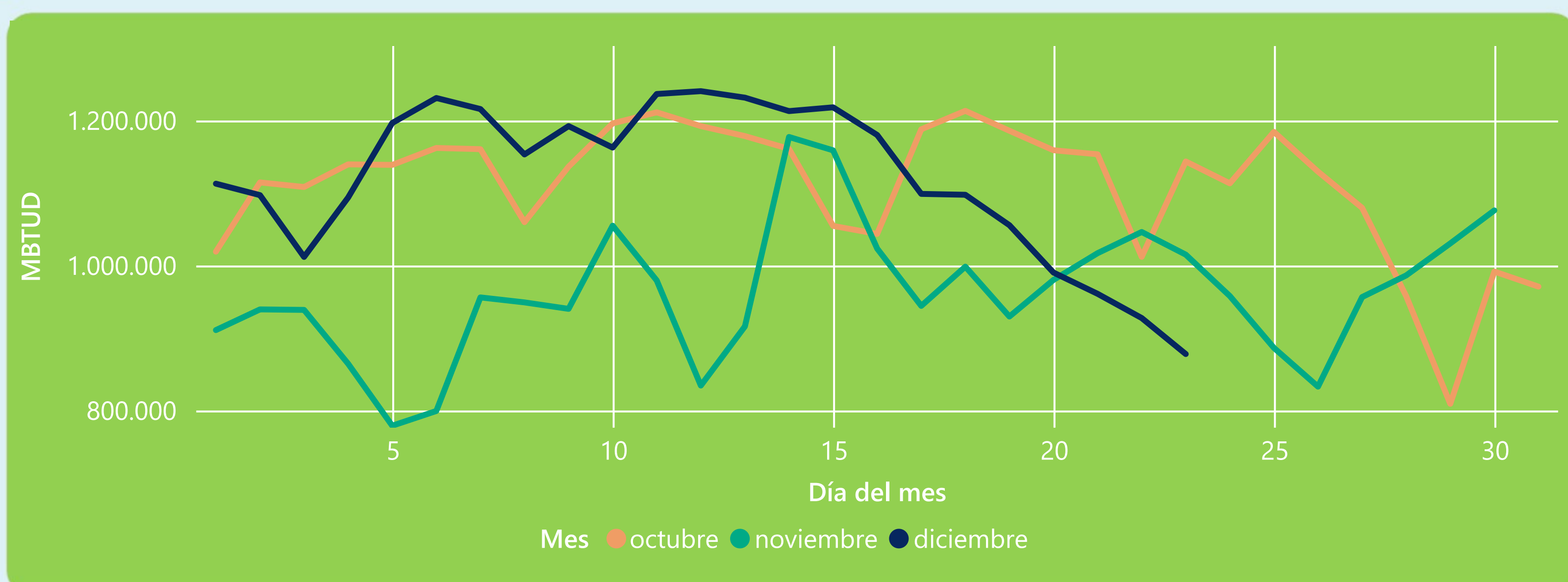
23 de diciembre 2023

**878 GBTUD**

Se registra una reducción de la cantidad de energía tomada en un -25,61%, respecto al sábado de la semana pasada.

\*Cálculo realizado comparando el promedio del día anterior con el mismo día de la semana anterior

### ENERGÍA TOMADA DEL SISTEMA NACIONAL DE TRANSPORTE



La energía tomada se redujo un -13,51% respecto al mes de Noviembre.

La energía tomada se redujo un -23,23% respecto al mes de Octubre.

### INFORMACIÓN OPERATIVA POR SISTEMA

22 de diciembre 2023

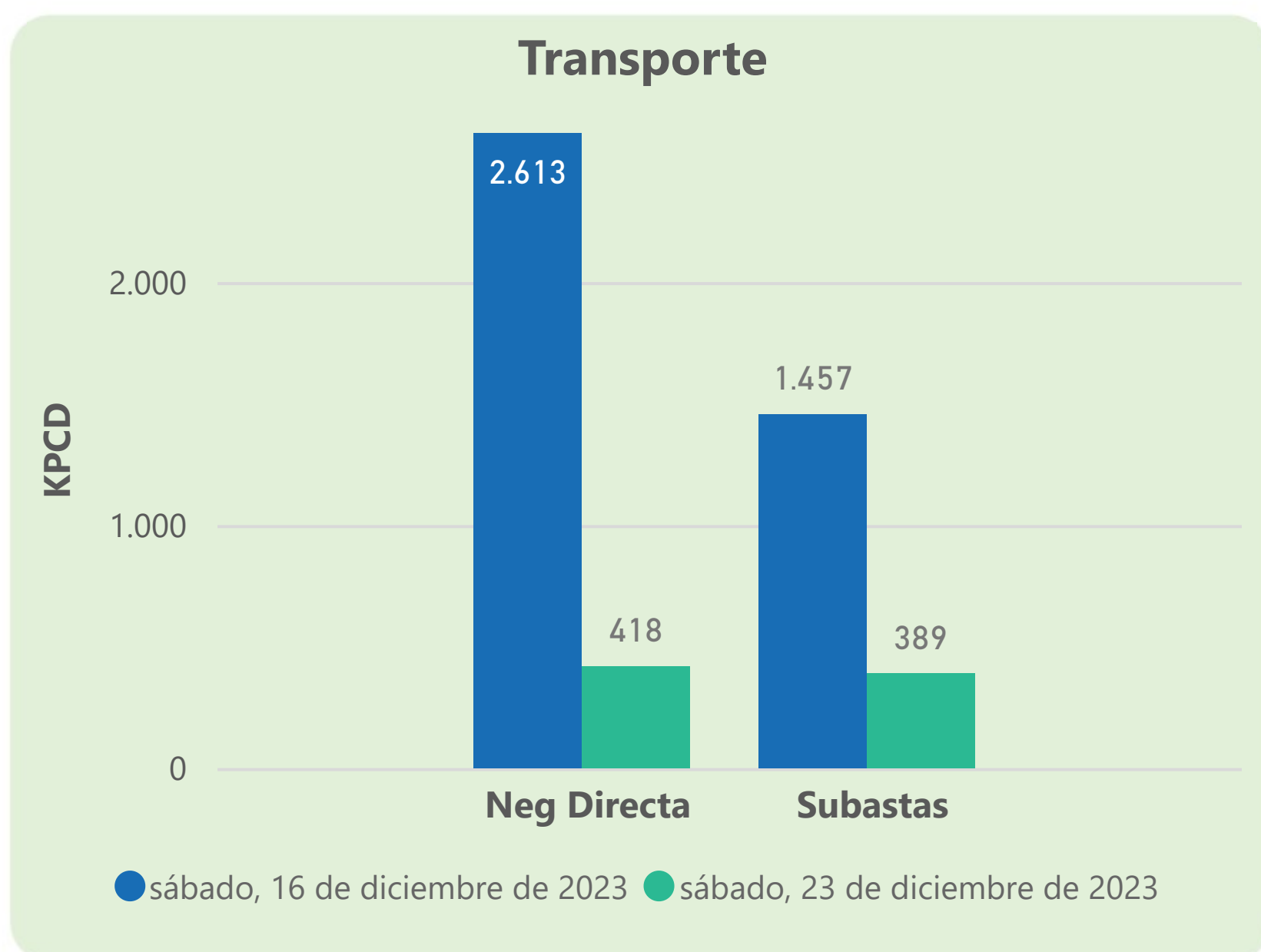
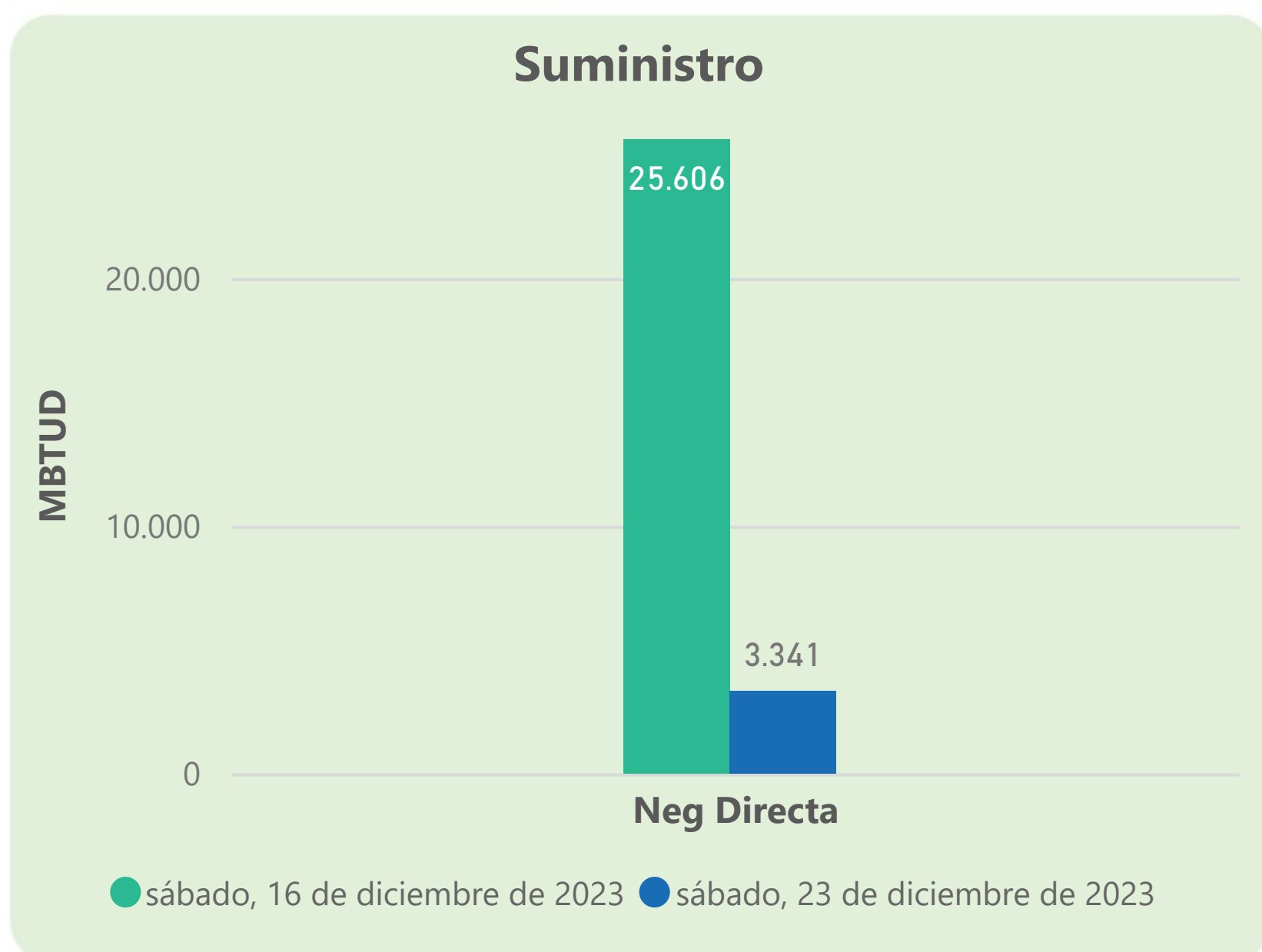
	Energía inyectada	Energía tomada
Costa	365	362
Interior	603	566
<b>Total</b>	<b>967</b>	<b>928</b>

23 de diciembre 2023

	Energía inyectada	Energía tomada
Costa	336	346
Interior	594	532
<b>Total</b>	<b>930</b>	<b>878</b>

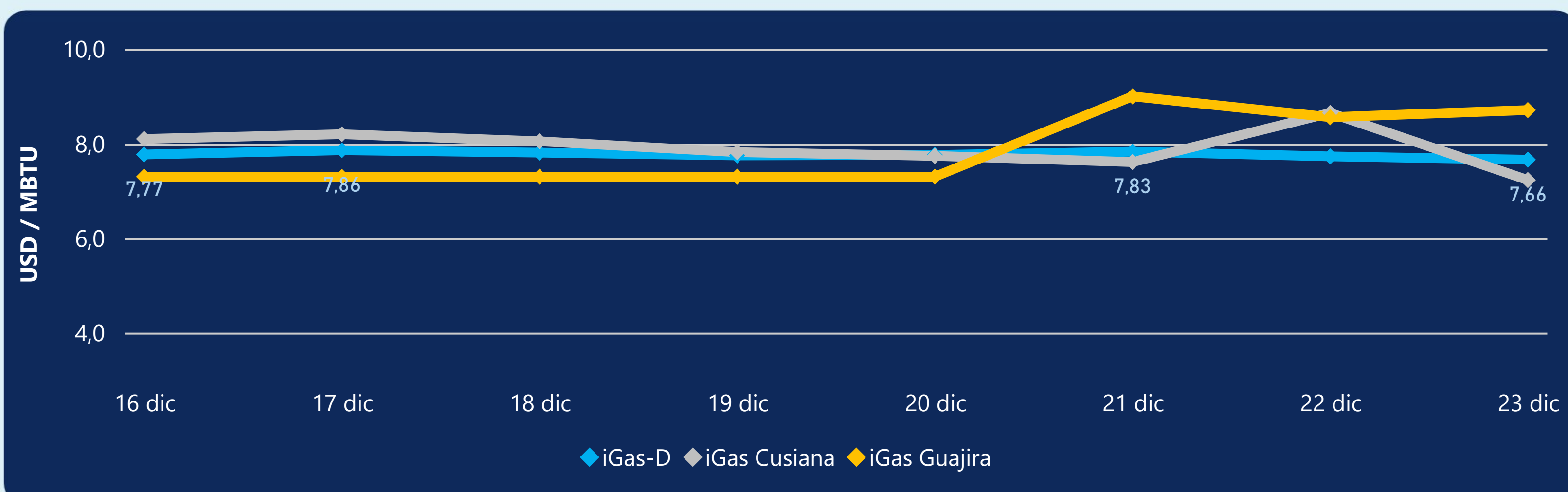
Las posibles diferencias presentadas entre el total de energía inyectada y total de entregas a usuarios finales puede ser ocasionada por almacenamientos en el sistema de transporte (empaquetamientos), pérdidas y consumos no reportados.

### MERCADO SECUNDARIO



Se registraron contratos de suministro, realizados en negociación directa por 3341 MBTUD. Por capacidad de transporte se registraron contratos, realizados en negociación directa por 418 KPCD y en subastas por 389 KPCD. En total la capacidad de transporte registrada fue de 807 KPCD.

### PRECIOS



El indicador de precios i-Gas presenta una reducción del -0,91%, alcanzando un valor de 7,66 USD/MBTU. El precio para entrega en la Guajira presenta un incremento del 1,75%, alcanzando un valor de 8,71 USD/MBTU. El precio para entrega en Cusiana presenta una reducción del -16,42%, alcanzando un valor de 7,23 USD/MBTU.

23 de diciembre 2023



Henry Hub

**2,61**

USD/MBTU



LNG  
Japón - Corea

**11,95**

USD/MBTU







## COMPORTAMIENTO SUBASTA ÚSELO O VÉNDALO DE CORTO PLAZO



### Suministro de Gas Natural\*

Variación en el número de adjudicaciones

**0%**

Variación en las cantidades adjudicadas

**-80%**



\*Cálculo realizado comparando el promedio del último y penúltimo día adjudicado



### Puntos de Entrega Adjudicados

12 de julio de 2023

2 de agosto de 2023

Punto entrega	Cantidad (MBTUD)	Número de adjudicaciones	Precio* (USD/MBTU)
CUPIAGUA	70	1	ND
CUSIANA	300	1	ND

Punto entrega	Cantidad (MBTUD)	Número de adjudicaciones	Precio* (USD/MBTU)
CUPIAGUA	2	1	ND
CUSIANA	71	1	ND



### Rutas de Transporte Adjudicadas

16 de diciembre 2023

23 de diciembre 2023

Ruta	Capacidad (KPCD)	Precio* (\$/KPC)
COGUA - SABANA_F	524	ND
CUSIANA - OCOA	92	ND
CUSIANA - SABANA_F	274	ND
LA BELLEZA - COGUA	524	ND
SEBASTOPOL - VASCONIA	43	ND

Ruta	Capacidad (KPCD)	Precio* (\$/KPC)
SEBASTOPOL - VASCONIA	42	ND
LA BELLEZA - COGUA	19	ND
CUSIANA - SABANA_F	309	ND
COGUA - SABANA_F	19	ND



### Capacidad de transporte\*

Variación en el número de adjudicaciones

**-20 %**



Variación en las cantidades adjudicadas

**-73 %**



\*Cálculo realizado comparando el promedio del día anterior con el mismo día de la semana anterior