

AL DÍA CON EL GESTOR

6 de enero 2024

ENERGÍA TOMADA DEL SISTEMA NACIONAL DE TRANSPORTE

29 de diciembre de 2023

1.005 GBTUD



-14,63 %

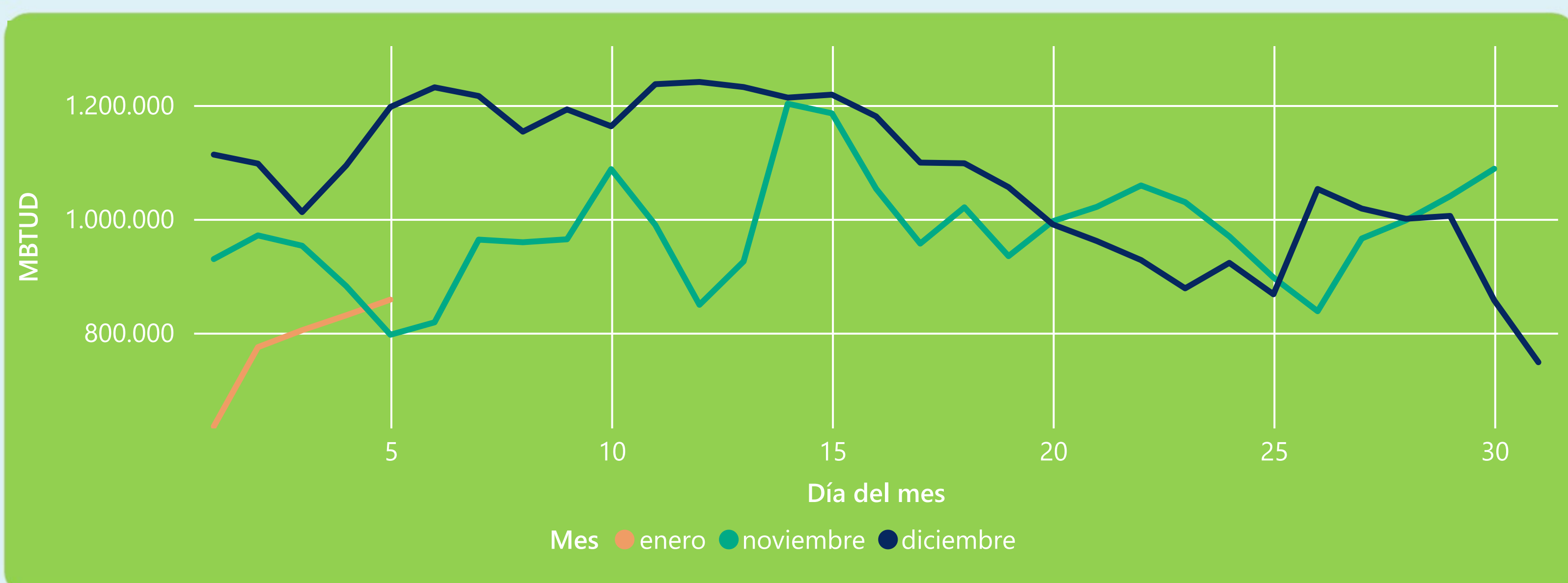
5 de enero 2024

858 GBTUD

Se registra una reducción de la cantidad de energía tomada en un -14,63%, respecto al viernes de la semana pasada.

*Cálculo realizado comparando el promedio del día anterior con el mismo día de la semana anterior

ENERGÍA TOMADA DEL SISTEMA NACIONAL DE TRANSPORTE



La energía tomada se redujo un -28,29% respecto al mes de Diciembre.

La energía tomada aumentó un 7,75% respecto al mes de Noviembre.

INFORMACIÓN OPERATIVA POR SISTEMA

4 de enero 2024

Energía inyectada

Energía tomada

Costa

299

357

Interior

437

474

Total

737

831

5 de enero 2024

Energía inyectada

Energía tomada

Costa

349

380

Interior

441

478

Total

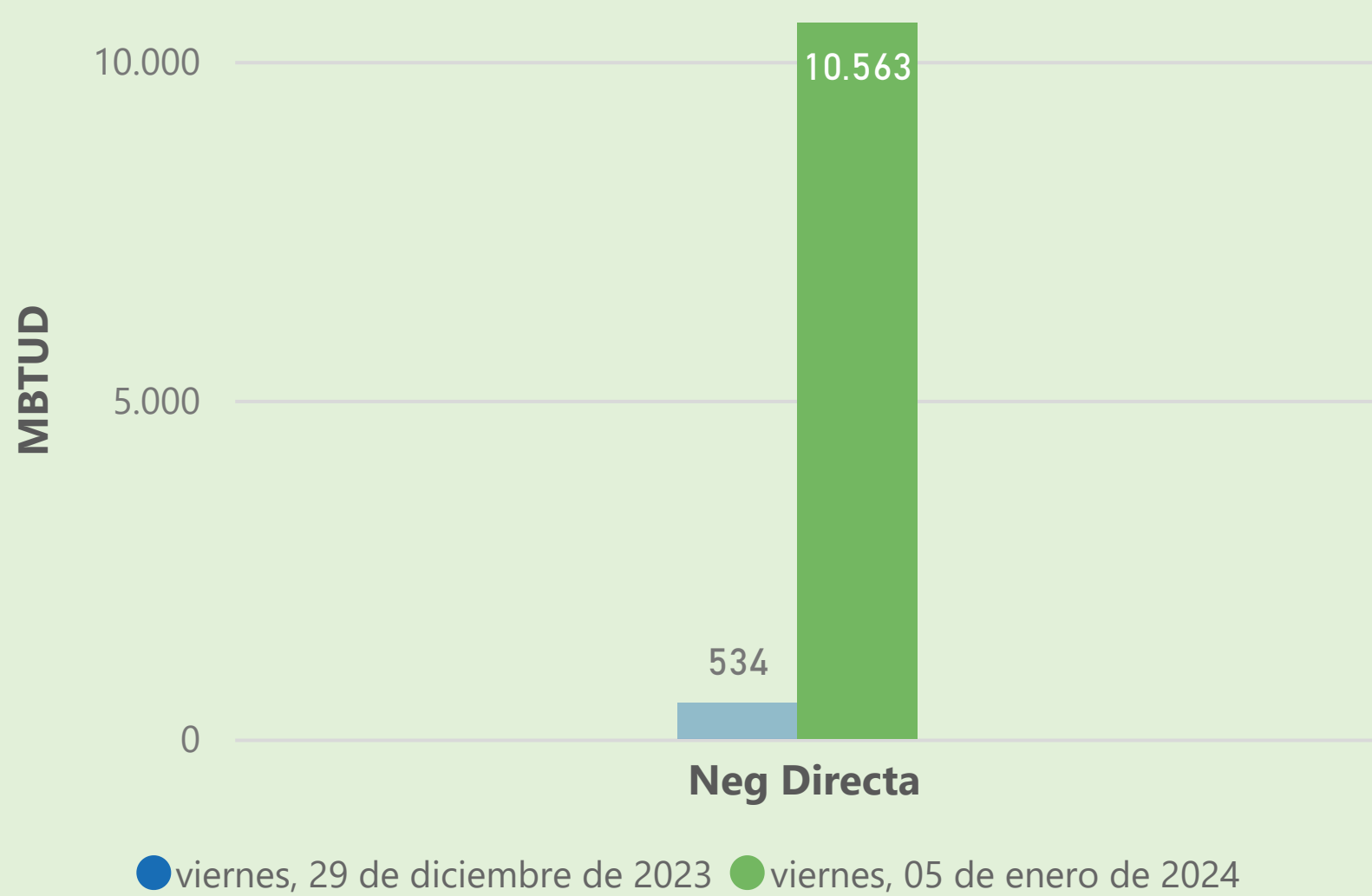
790

858

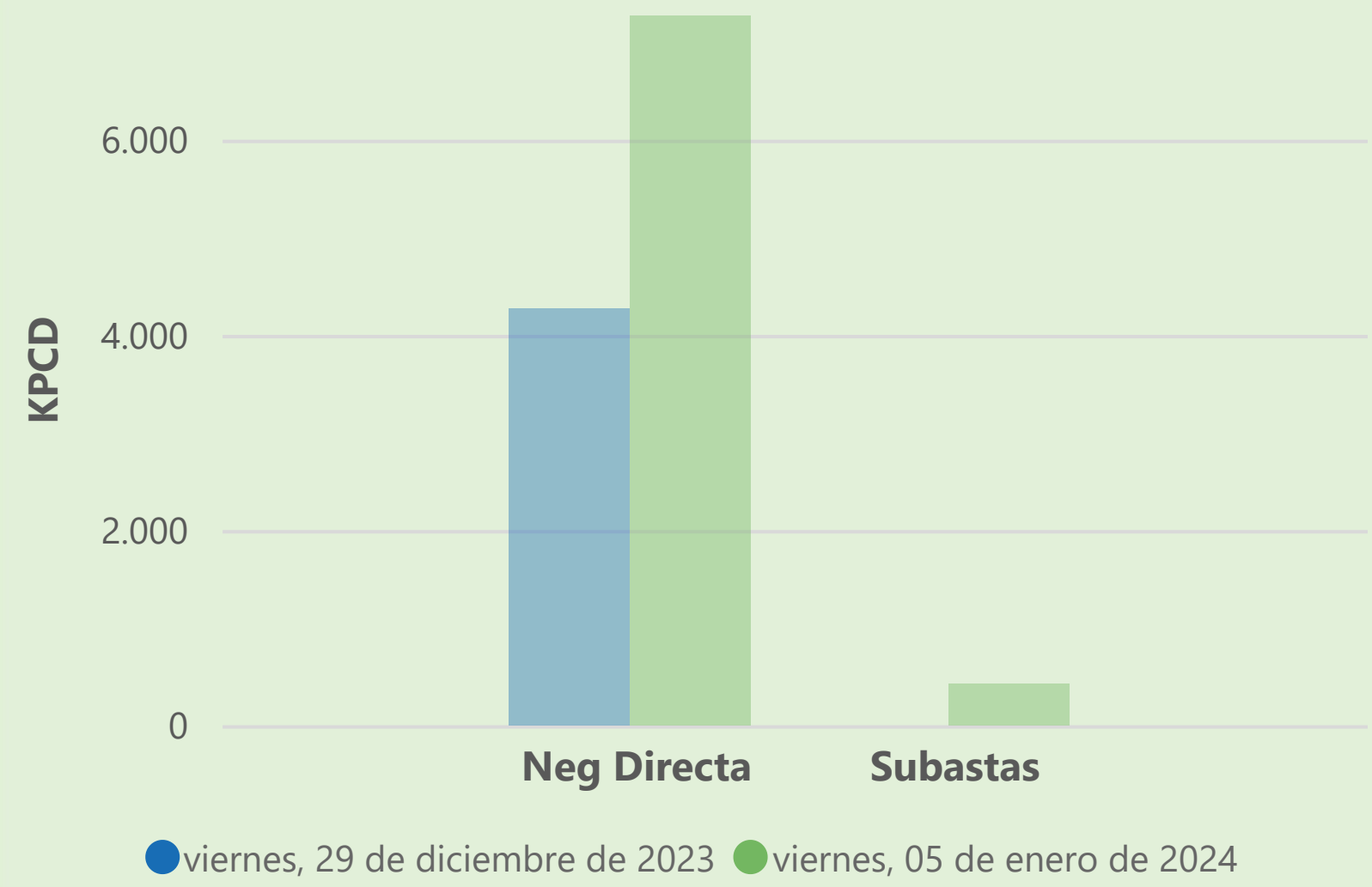
Las posibles diferencias presentadas entre el total de energía inyectada y total de entregas a usuarios finales puede ser ocasionada por almacenamientos en el sistema de transporte (empaquetamientos), pérdidas y consumos no reportados.

MERCADO SECUNDARIO

Suministro

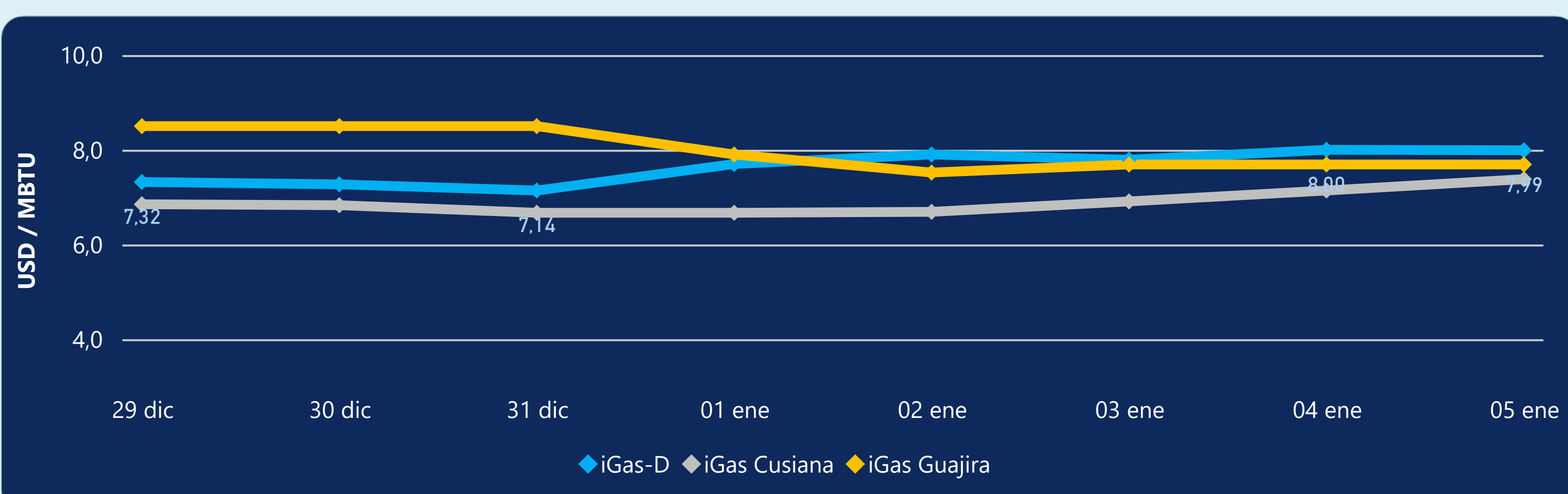


Transporte



Se registraron contratos de suministro, realizados en negociación directa por 10563 MBTUD. No se registraron contratos de capacidad de transporte en negociación directa, ni en subastas

PRECIOS



El indicador de precios i-Gas presenta una reducción del -0,12%, alcanzando un valor de 7,99 USD/MBTU. El precio para entrega en la Guajira no presentó variaciones. El precio para entrega en Cusiana presenta un incremento del 3,36%, alcanzando un valor de 7,38 USD/MBTU.

5 de enero 2024

Henry Hub



2,91



USD/MBTU

LNG
Japón - Corea



11,56

USD/MBTU



COMPORTAMIENTO SUBASTA ÚSELO O VÉNDALO DE CORTO PLAZO



Suministro de Gas Natural*

Variación en el número de adjudicaciones

0%

Variación en las cantidades adjudicadas

-80%



*Cálculo realizado comparando el promedio del último y penúltimo día adjudicado



Puntos de Entrega Adjudicados

12 de julio de 2023

2 de agosto de 2023

Punto entrega	Cantidad (MBTUD)	Número de adjudicaciones	Precio* (USD/MBTU)
CUPIAGUA	70	1	ND
CUSIANA	300	1	ND

Punto entrega	Cantidad (MBTUD)	Número de adjudicaciones	Precio* (USD/MBTU)
CUPIAGUA	2	1	ND
CUSIANA	71	1	ND



Rutas de Transporte Adjudicadas

29 de diciembre 2023

5 de enero 2024

Ruta	Capacidad (KPCD)	Precio* (\$/KPC)
------	------------------	------------------

Ruta	Capacidad (KPCD)	Precio* (\$/KPC)
LA BELLEZA - COGUA	118	ND
CUSIANA - SABANA_F	193	ND
COGUA - SABANA_F	118	ND



Capacidad de transporte*

Variación en el número de adjudicaciones

-100 % ↓

Variación en las cantidades adjudicadas

-100 % ↓

*Cálculo realizado comparando el promedio del día anterior con el mismo día de la semana anterior