

## AL DÍA CON EL GESTOR

8 de enero 2024

### ENERGÍA TOMADA DEL SISTEMA NACIONAL DE TRANSPORTE

31 de diciembre de 2023

**748 GBTUD**



**3,84 %**

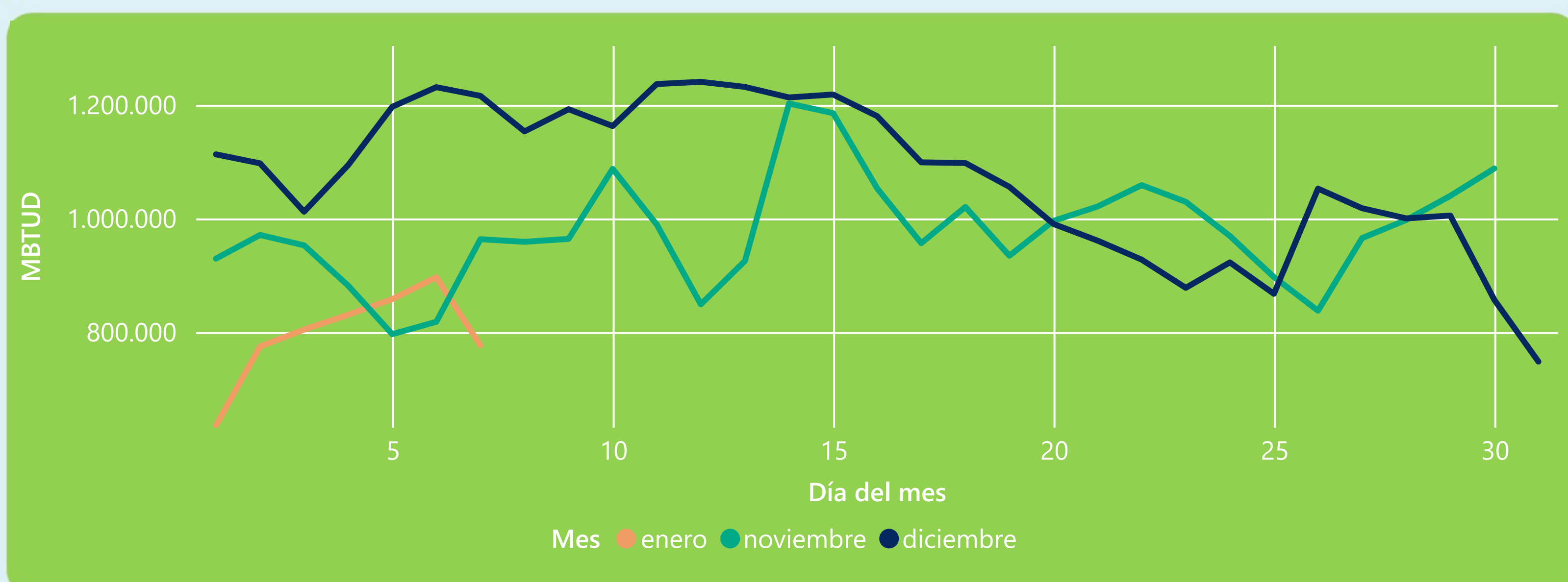
7 de enero 2024

**777 GBTUD**

Se registra un incremento de la cantidad de energía tomada de 3,84%, respecto al domingo de la semana pasada.

\*Cálculo realizado comparando el promedio del día anterior con el mismo día de la semana anterior

### ENERGÍA TOMADA DEL SISTEMA NACIONAL DE TRANSPORTE



La energía tomada se redujo un -36,12% respecto al mes de Diciembre.  
La energía tomada se redujo un -19,38% respecto al mes de Noviembre.

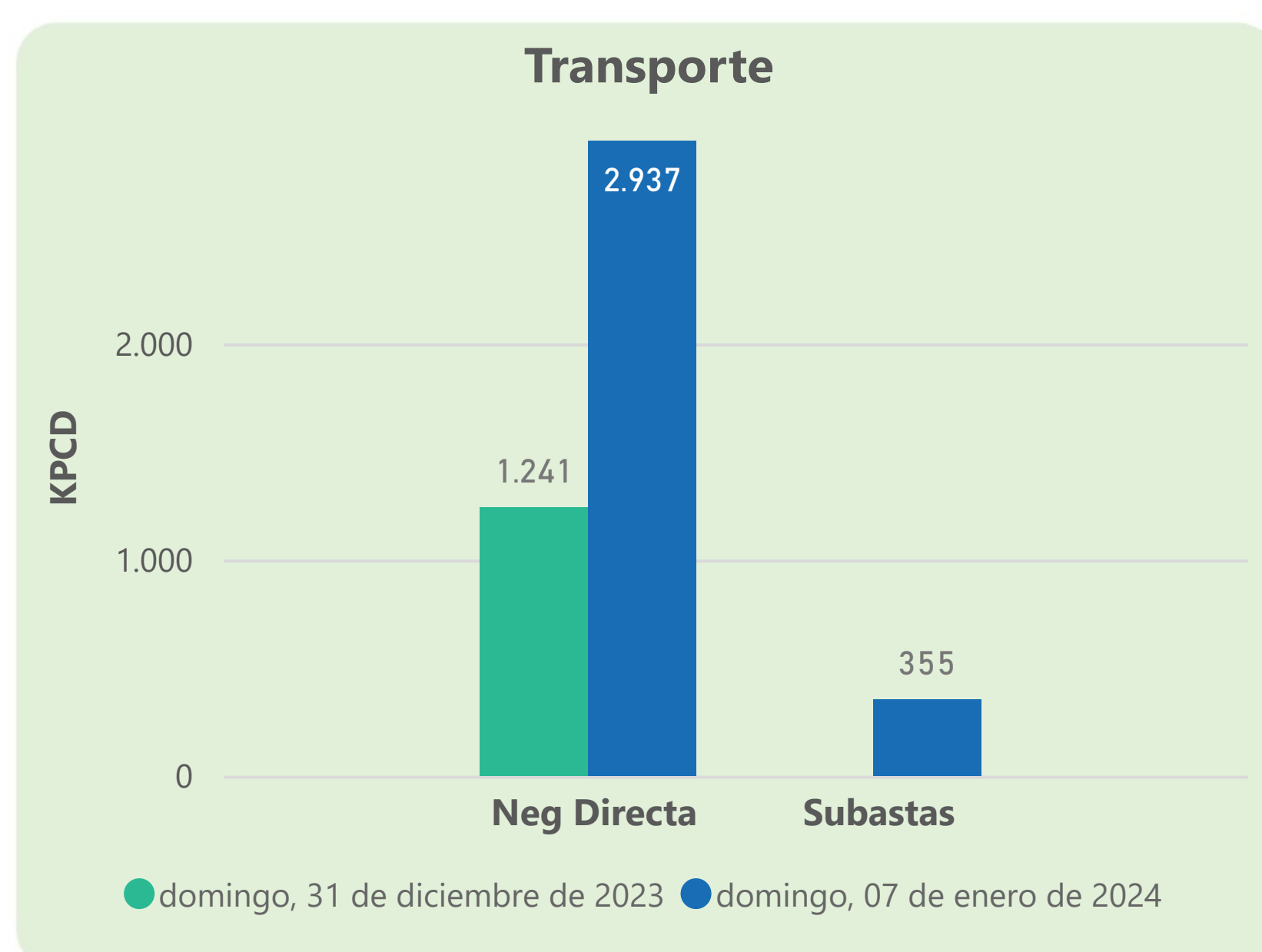
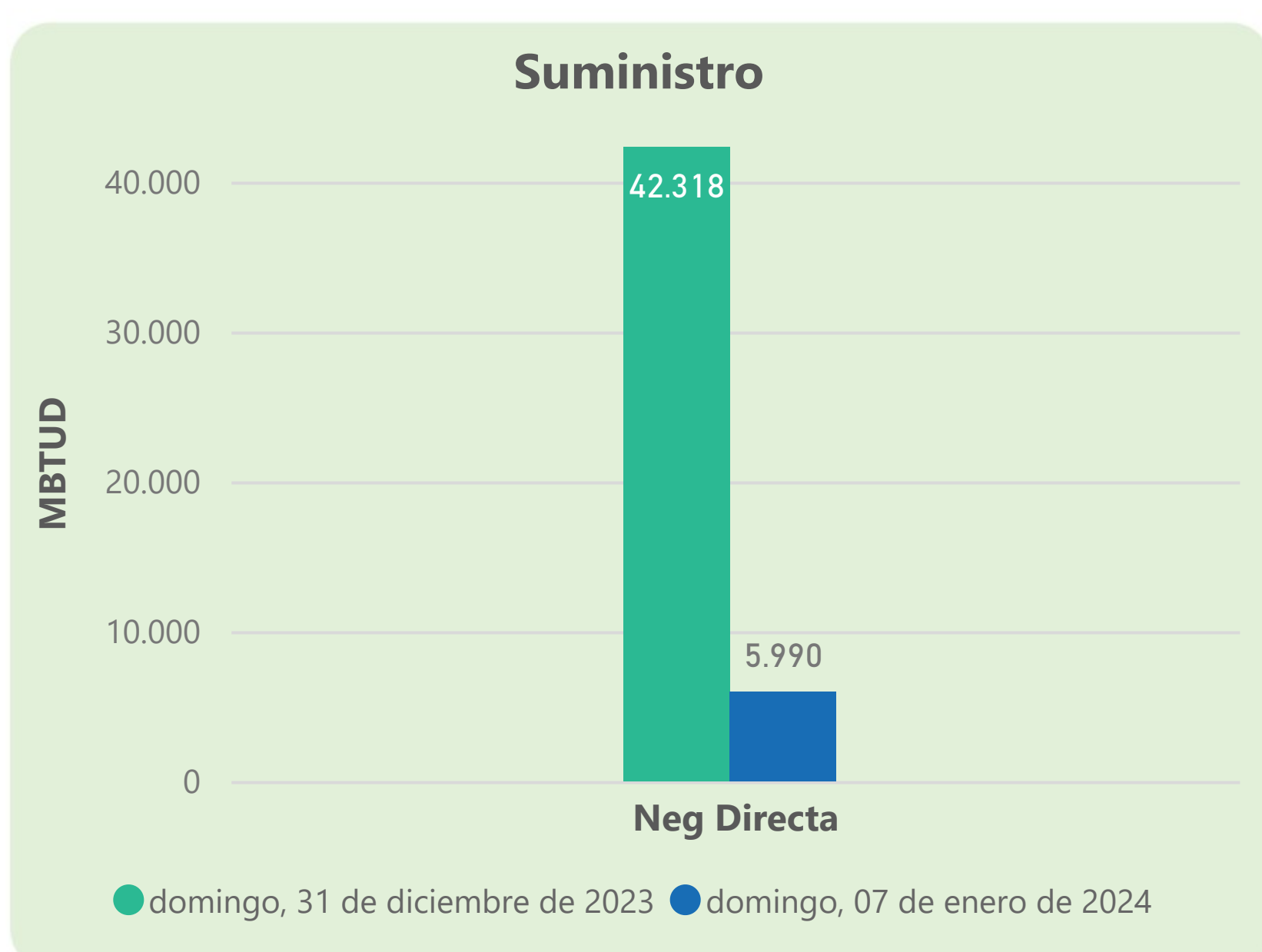
### INFORMACIÓN OPERATIVA POR SISTEMA

6 de enero 2024	Energía inyectada	Energía tomada
Costa	422	430
Interior	439	467
<b>Total</b>	<b>861</b>	<b>896</b>

7 de enero 2024	Energía inyectada	Energía tomada
Costa	379	367
Interior	435	410
<b>Total</b>	<b>814</b>	<b>777</b>

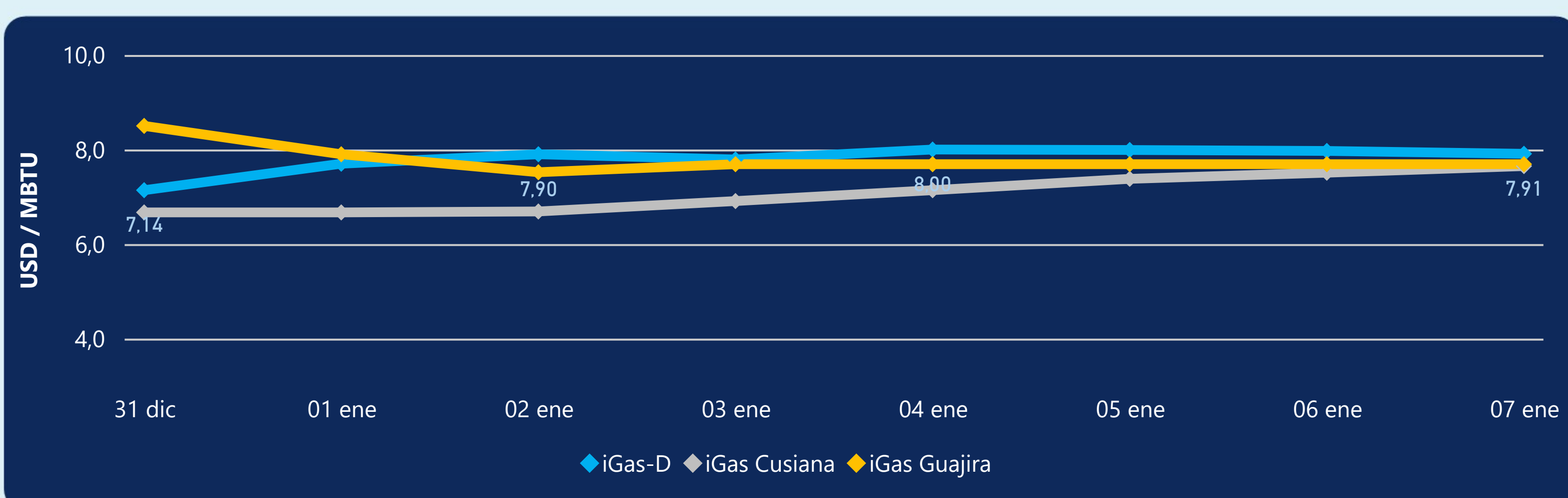
Las posibles diferencias presentadas entre el total de energía inyectada y total de entregas a usuarios finales puede ser ocasionada por almacenamientos en el sistema de transporte (empaquetamientos), pérdidas y consumos no reportados.

### MERCADO SECUNDARIO



Se registraron contratos de suministro, realizados en negociación directa por 5990 MBTUD. Por capacidad de transporte se registraron contratos, realizados en negociación directa por 2937 KPCD y en subastas por 355 KPCD. En total la capacidad de transporte registrada fue de 3292 KPCD.

### PRECIOS



El indicador de precios i-Gas presenta una reducción del -0,75%, alcanzando un valor de 7,91 USD/MBTU. El precio para entrega en la Guajira no presentó variaciones. El precio para entrega en Cusiana presenta un incremento del 1,86%, alcanzando un valor de 7,65 USD/MBTU.

7 de enero 2024



Henry Hub

**2,95**

USD/MBTU



LNG  
Japón - Corea

**11,57**

USD/MBTU



## COMPORTAMIENTO SUBASTA ÚSELO O VÉNDALO DE CORTO PLAZO



### Suministro de Gas Natural\*

Variación en el número de adjudicaciones

**0%**

Variación en las cantidades adjudicadas

**-80%**



\*Cálculo realizado comparando el promedio del último y penúltimo día adjudicado



### Puntos de Entrega Adjudicados

12 de julio de 2023

2 de agosto de 2023

Punto entrega	Cantidad (MBTUD)	Número de adjudicaciones	Precio* (USD/MBTU)
CUPIAGUA	70	1	ND
CUSIANA	300	1	ND

Punto entrega	Cantidad (MBTUD)	Número de adjudicaciones	Precio* (USD/MBTU)
CUPIAGUA	2	1	ND
CUSIANA	71	1	ND



### Rutas de Transporte Adjudicadas

31 de diciembre 2023

7 de enero 2024

Ruta	Capacidad (KPCD)	Precio* (\$/KPC)
CUSIANA - OCOA	23	ND

Ruta	Capacidad (KPCD)	Precio* (\$/KPC)
LA BELLEZA - COGUA	80	ND
CUSIANA - SABANA_F	195	ND
COGUA - SABANA_F	80	ND



### Capacidad de transporte\*

Variación en el número de adjudicaciones

**200 %** ↑

Variación en las cantidades adjudicadas

**1443 %** ↑

\*Cálculo realizado comparando el promedio del día anterior con el mismo día de la semana anterior