

AL DÍA CON EL GESTOR

3 de enero 2024



ENERGÍA TOMADA DEL SISTEMA NACIONAL DE TRANSPORTE

26 de diciembre de 2023

1.052 GBTUD



-26,41 %

2 de enero 2024

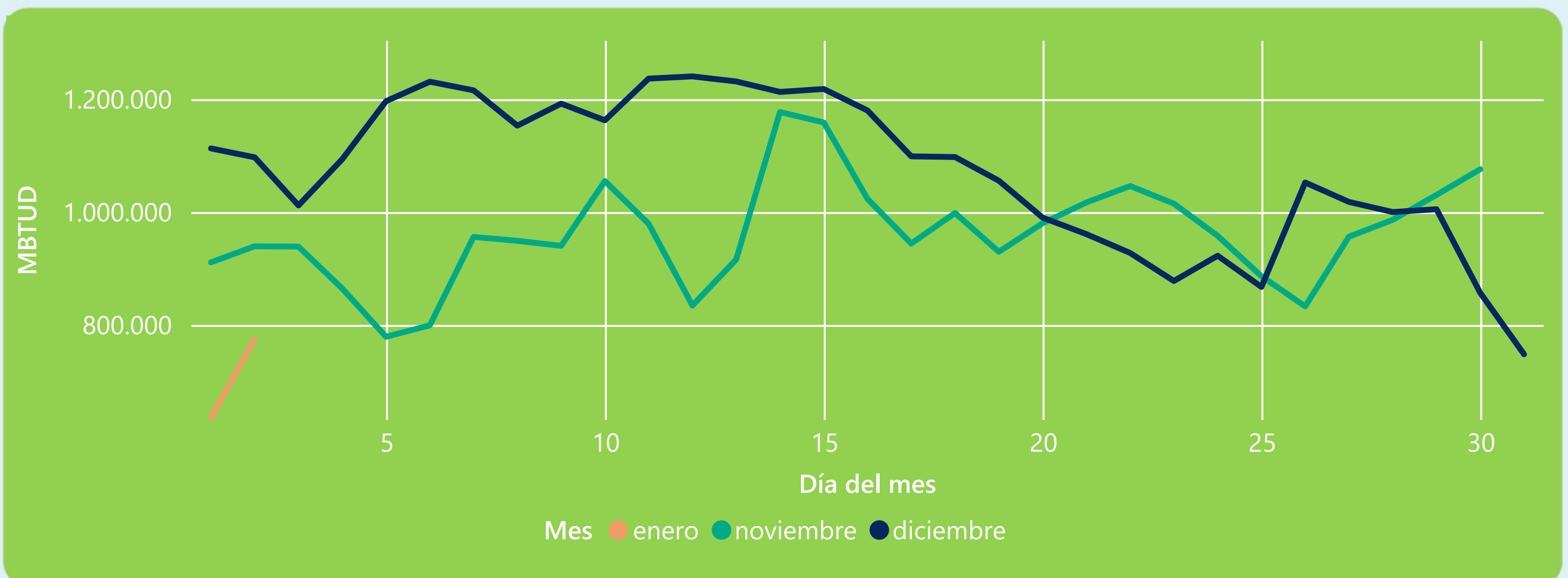
775 GBTUD

Se registra una reducción de la cantidad de energía tomada en un -26,41%, respecto al martes de la semana pasada.

*Cálculo realizado comparando el promedio del día anterior con el mismo día de la semana anterior



ENERGÍA TOMADA DEL SISTEMA NACIONAL DE TRANSPORTE



La energía tomada se redujo un -29,4% respecto al mes de Diciembre.
La energía tomada se redujo un -17,56% respecto al mes de Noviembre.



INFORMACIÓN OPERATIVA POR SISTEMA

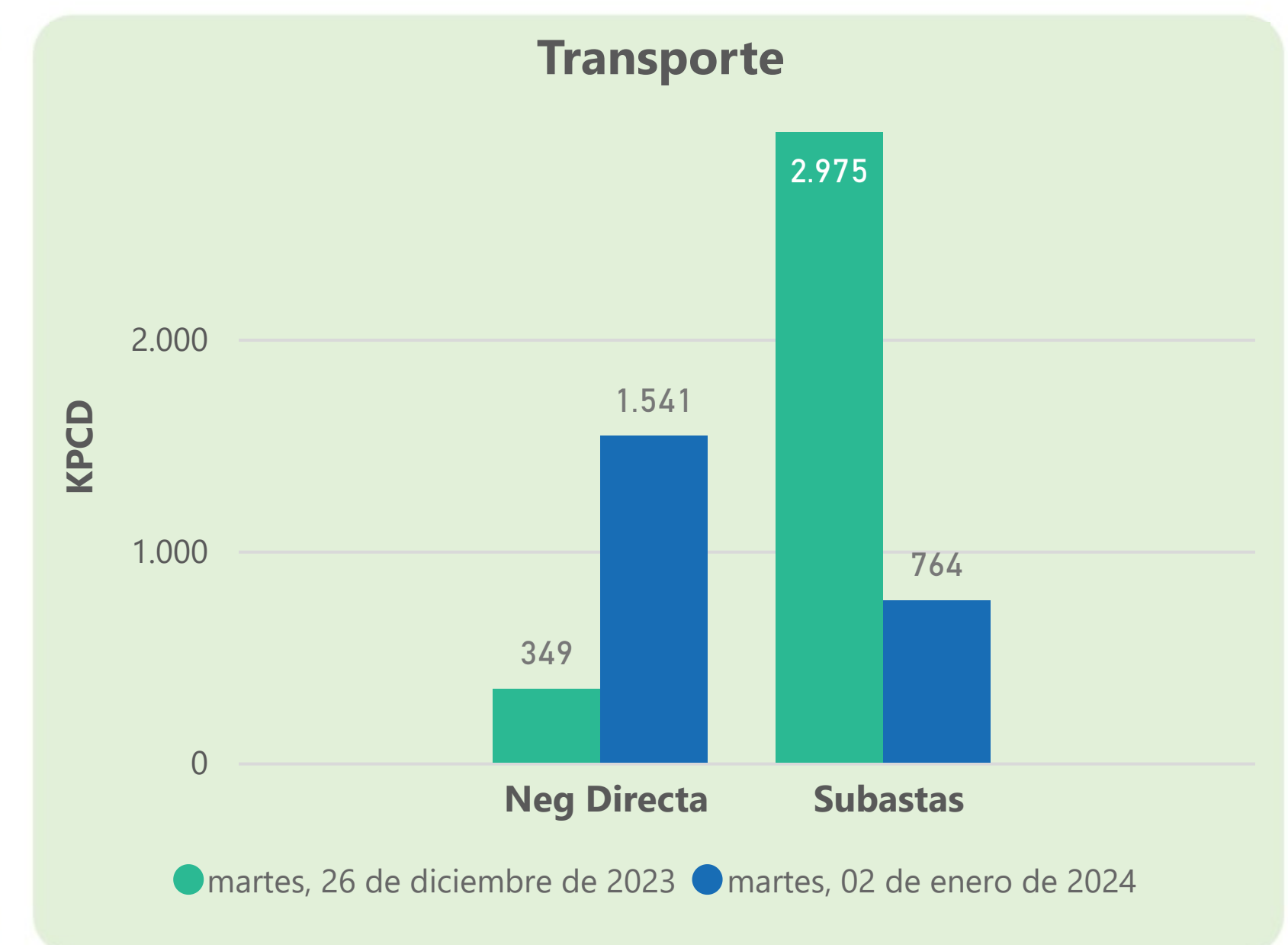
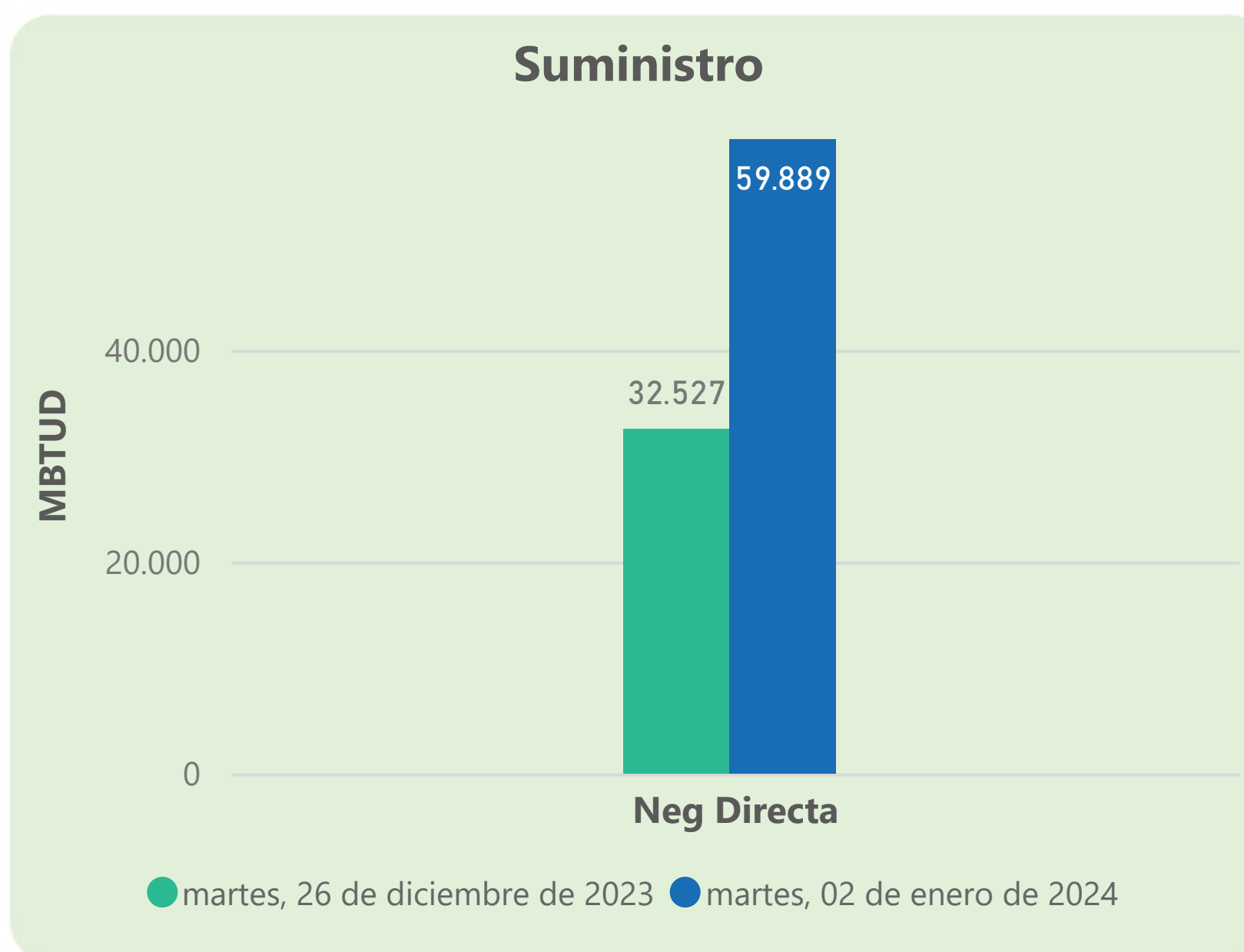
1 de enero 2024	Energía inyectada	Energía tomada
Costa	265	266
Interior	549	369
Total	815	635

2 de enero 2024	Energía inyectada	Energía tomada
Costa	264	302
Interior	458	472
Total	722	775

Las posibles diferencias presentadas entre el total de energía inyectada y total de entregas a usuarios finales puede ser ocasionada por almacenamientos en el sistema de transporte (empaquetamientos), pérdidas y consumos no reportados.



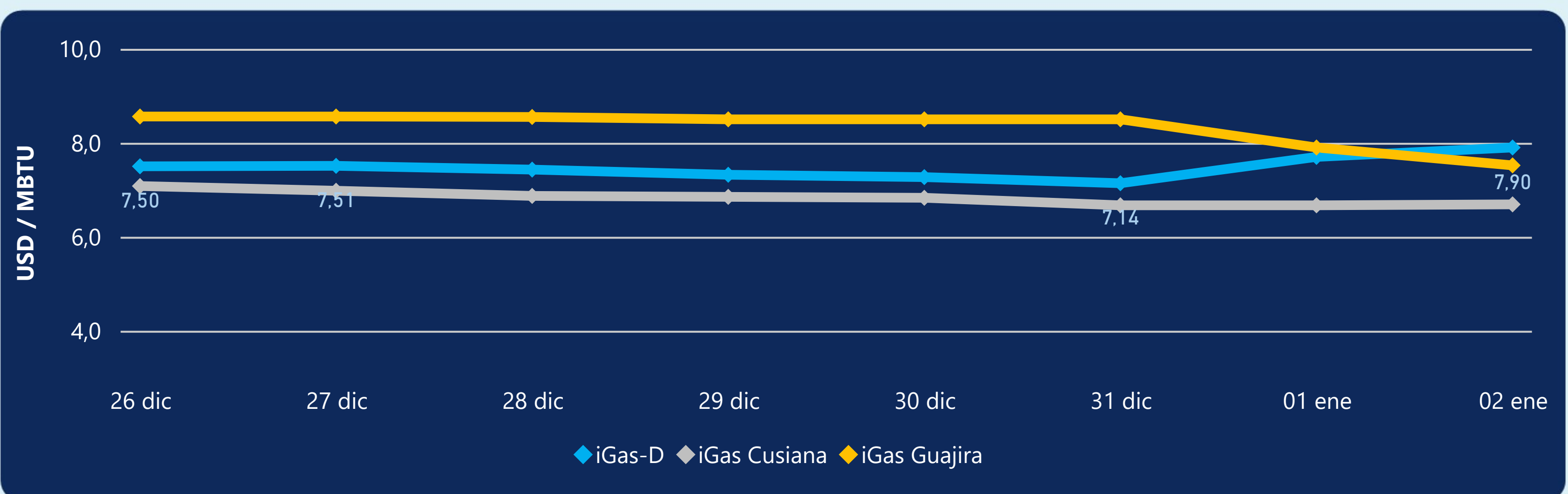
MERCADO SECUNDARIO



Se registraron contratos de suministro, realizados en negociación directa por 59889 MBTUD. Por capacidad de transporte se registraron contratos, realizados en negociación directa por 1541 KPCD y en subastas por 764 KPCD. En total la capacidad de transporte registrada fue de 2305 KPCD.



PRECIOS



El indicador de precios i-Gas presenta un incremento del 2,6%, alcanzando un valor de 7,9 USD/MBTU. El precio para entrega en la Guajira presenta una reducción del -4,81%, alcanzando un valor de 7,52 USD/MBTU. El precio para entrega en Cusiana presenta un incremento del 0,3%, alcanzando un valor de 6,69 USD/MBTU.

2 de enero 2024



Henry Hub

2,57

USD/MBTU



LNG
Japón - Corea

11,50

USD/MBTU





COMPORTAMIENTO SUBASTA ÚSELO O VÉNDALO DE CORTO PLAZO



Suministro de Gas Natural*

Variación en el número de adjudicaciones

0%

Variación en las cantidades adjudicadas

-80%



*Cálculo realizado comparando el promedio del último y penúltimo día adjudicado



Puntos de Entrega Adjudicados

12 de julio de 2023

2 de agosto de 2023

Punto entrega	Cantidad (MBTUD)	Número de adjudicaciones	Precio* (USD/MBTU)
CUPIAGUA	70	1	ND
CUSIANA	300	1	ND

Punto entrega	Cantidad (MBTUD)	Número de adjudicaciones	Precio* (USD/MBTU)
CUPIAGUA	2	1	ND
CUSIANA	71	1	ND



Rutas de Transporte Adjudicadas

26 de diciembre 2023

2 de enero 2024

Ruta	Capacidad (KPCD)	Precio* (\$/KPC)
BALLENA - BARRANCABERMEJA	9.945	ND
COGUA - SABANA_F	63	ND
CUSIANA - SABANA_F	309	ND
LA BELLEZA - COGUA	63	ND

Ruta	Capacidad (KPCD)	Precio* (\$/KPC)
LA BELLEZA - COGUA	239	ND
CUSIANA - SABANA_F	291	ND
CUSIANA - OCOA	23	ND
COGUA - SABANA_F	239	ND



Capacidad de transporte*

Variación en el número de adjudicaciones

0 %

Variación en las cantidades adjudicadas

-92 %



*Cálculo realizado comparando el promedio del día anterior con el mismo día de la semana anterior