

AL DÍA CON EL GESTOR
11 de enero 2024

ENERGÍA TOMADA DEL SISTEMA NACIONAL DE TRANSPORTE

3 de enero de 2024

804 GBTUD



23,63 %

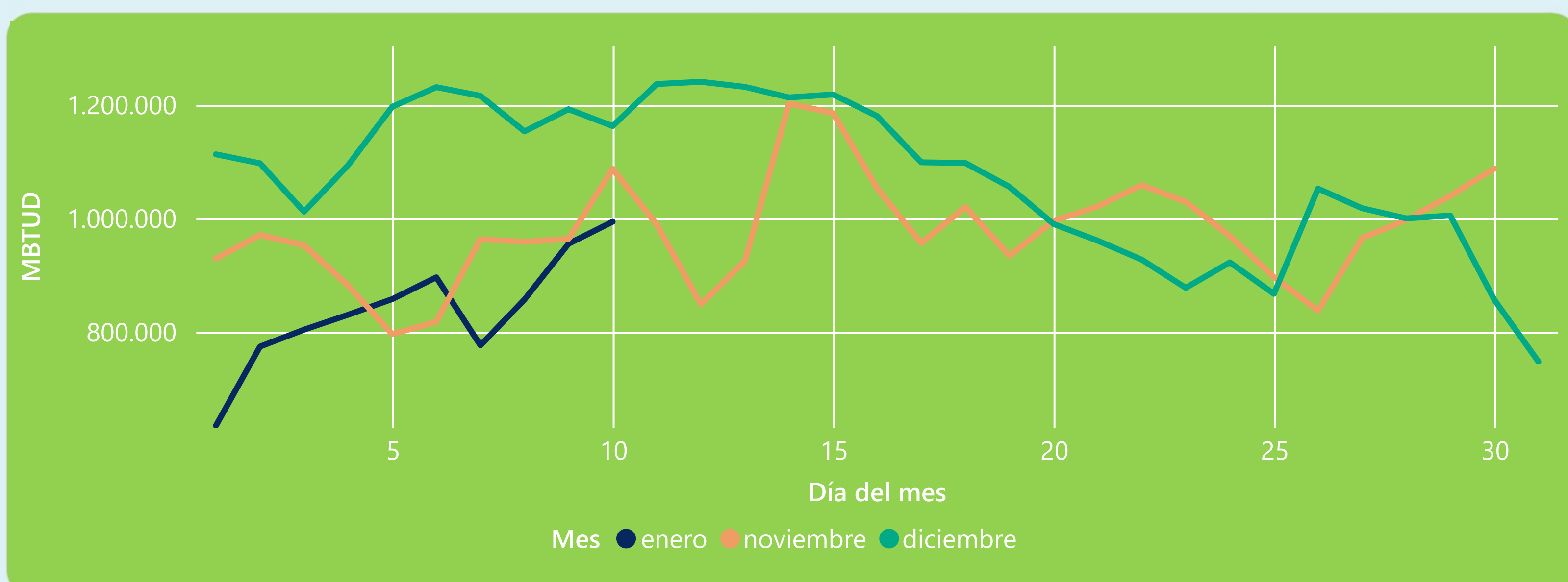
10 de enero 2024

994 GBTUD

Se registra un incremento de la cantidad de energía tomada de 23,63%, respecto al miércoles de la semana pasada.

*Cálculo realizado comparando el promedio del día anterior con el mismo día de la semana anterior

ENERGÍA TOMADA DEL SISTEMA NACIONAL DE TRANSPORTE



La energía tomada se redujo un -14,48% respecto al mes de Diciembre.

La energía tomada se redujo un -8,56% respecto al mes de Noviembre.

INFORMACIÓN OPERATIVA POR SISTEMA

9 de enero 2024

Energía inyectada

Energía tomada

Costa

498

489

Interior

453

467

Total

952

955

10 de enero 2024

Energía inyectada

Energía tomada

Costa

501

498

Interior

454

497

Total

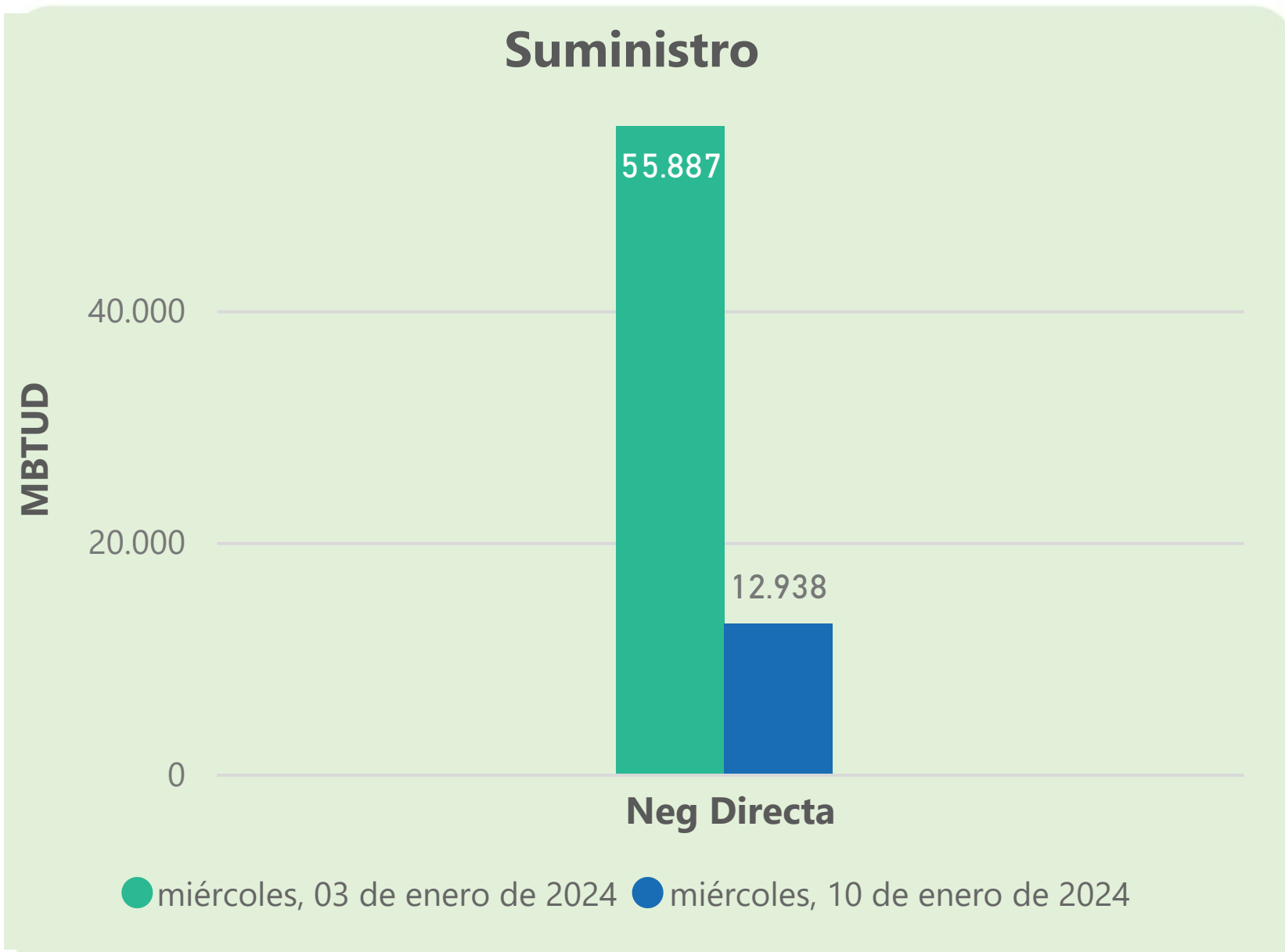
955

994

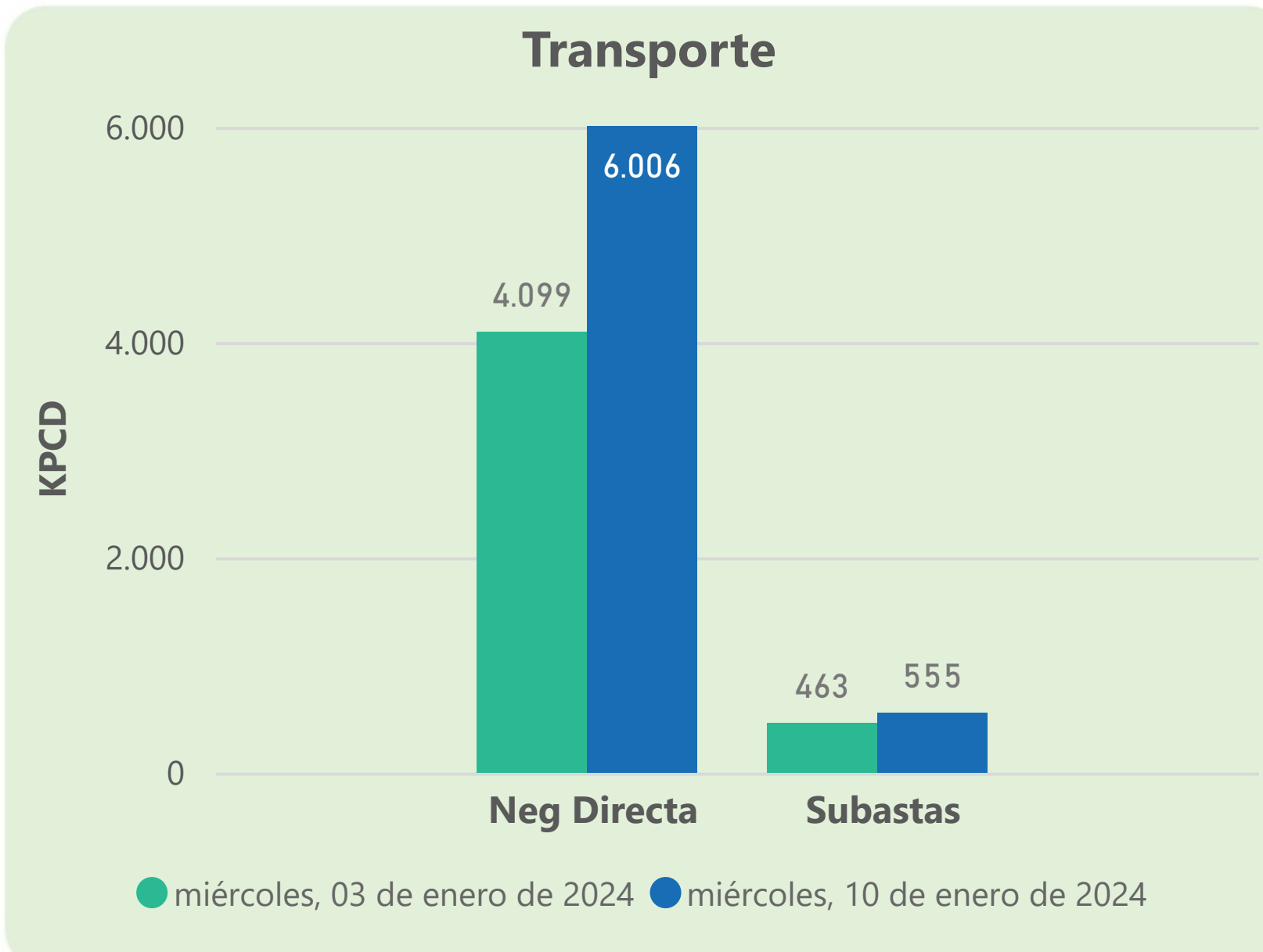
Las posibles diferencias presentadas entre el total de energía inyectada y total de entregas a usuarios finales puede ser ocasionada por almacenamientos en el sistema de transporte (empaquetamientos), pérdidas y consumos no reportados.

MERCADO SECUNDARIO

Suministro

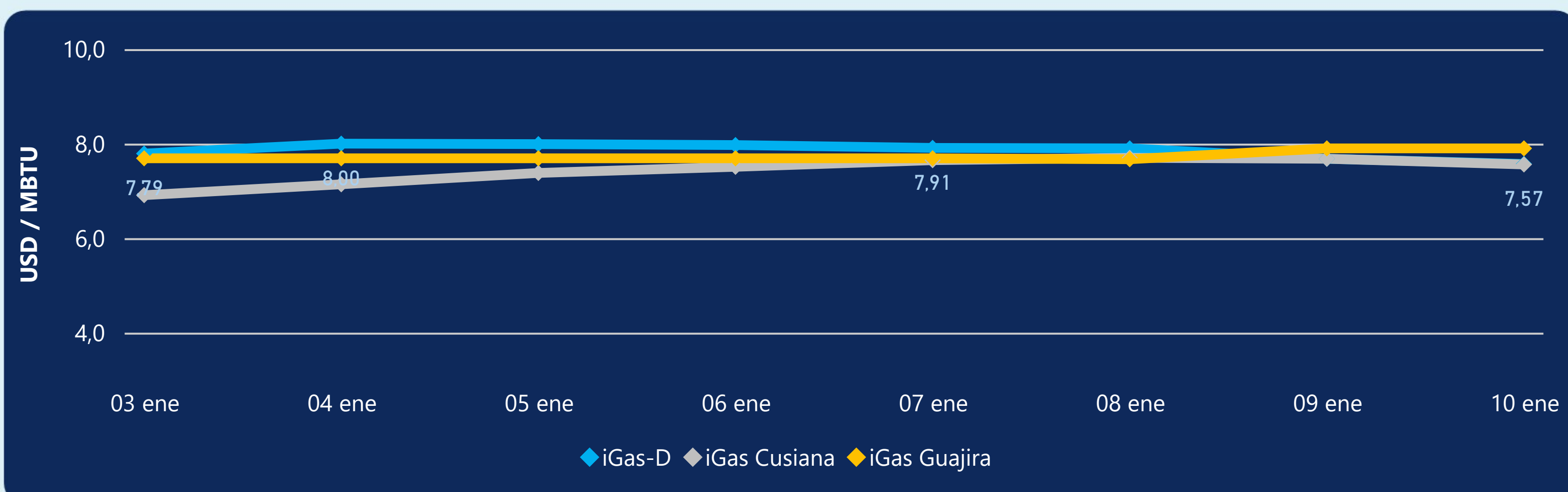


Transporte



Se registraron contratos de suministro, realizados en negociación directa por 12938 MBTUD. Por capacidad de transporte se registraron contratos, realizados en negociación directa por 6006 KPCD y en subastas por 555 KPCD. En total la capacidad de transporte registrada fue de 6561 KPCD.

PRECIOS



El indicador de precios i-Gas presenta una reducción del -1,43%, alcanzando un valor de 7,57 USD/MBTU. El precio para entrega en la Guajira no presentó variaciones. El precio para entrega en Cusiana presenta una reducción del -1,56%, alcanzando un valor de 7,56 USD/MBTU.

10 de enero 2024

Henry Hub



3,04



USD/MBTU

LNG
Japón - Corea



11,29



USD/MBTU



COMPORTAMIENTO SUBASTA ÚSELO O VÉNDALO DE CORTO PLAZO



Suministro de Gas Natural*

Variación en el número de adjudicaciones

0%

Variación en las cantidades adjudicadas

-80%



*Cálculo realizado comparando el promedio del último y penúltimo día adjudicado



Puntos de Entrega Adjudicados

12 de julio de 2023

2 de agosto de 2023

Punto entrega	Cantidad (MBTUD)	Número de adjudicaciones	Precio* (USD/MBTU)
CUPIAGUA	70	1	ND
CUSIANA	300	1	ND

Punto entrega	Cantidad (MBTUD)	Número de adjudicaciones	Precio* (USD/MBTU)
CUPIAGUA	2	1	ND
CUSIANA	71	1	ND



Rutas de Transporte Adjudicadas

3 de enero 2024

10 de enero 2024

Ruta	Capacidad (KPCD)	Precio* (\$/KPC)
BALLENA - BARRANCABERMEJA	2.000	ND
COGUA - SABANA_F	175	ND
CUSIANA - OCOA	250	ND
CUSIANA - SABANA_F	66	ND
LA BELLEZA - COGUA	175	ND

Ruta	Capacidad (KPCD)	Precio* (\$/KPC)
LA BELLEZA - COGUA	175	ND
CUSIANA - SABANA_F	120	ND
CUSIANA - OCOA	93	ND
COGUA - SABANA_F	175	ND



Capacidad de transporte*

Variación en el número de adjudicaciones

-20 %



Variación en las cantidades adjudicadas

-79 %



*Cálculo realizado comparando el promedio del día anterior con el mismo día de la semana anterior