

AL DÍA CON EL GESTOR

15 de enero 2024

ENERGÍA TOMADA DEL SISTEMA NACIONAL DE TRANSPORTE

7 de enero de 2024

777 GBTUD



36,41 %

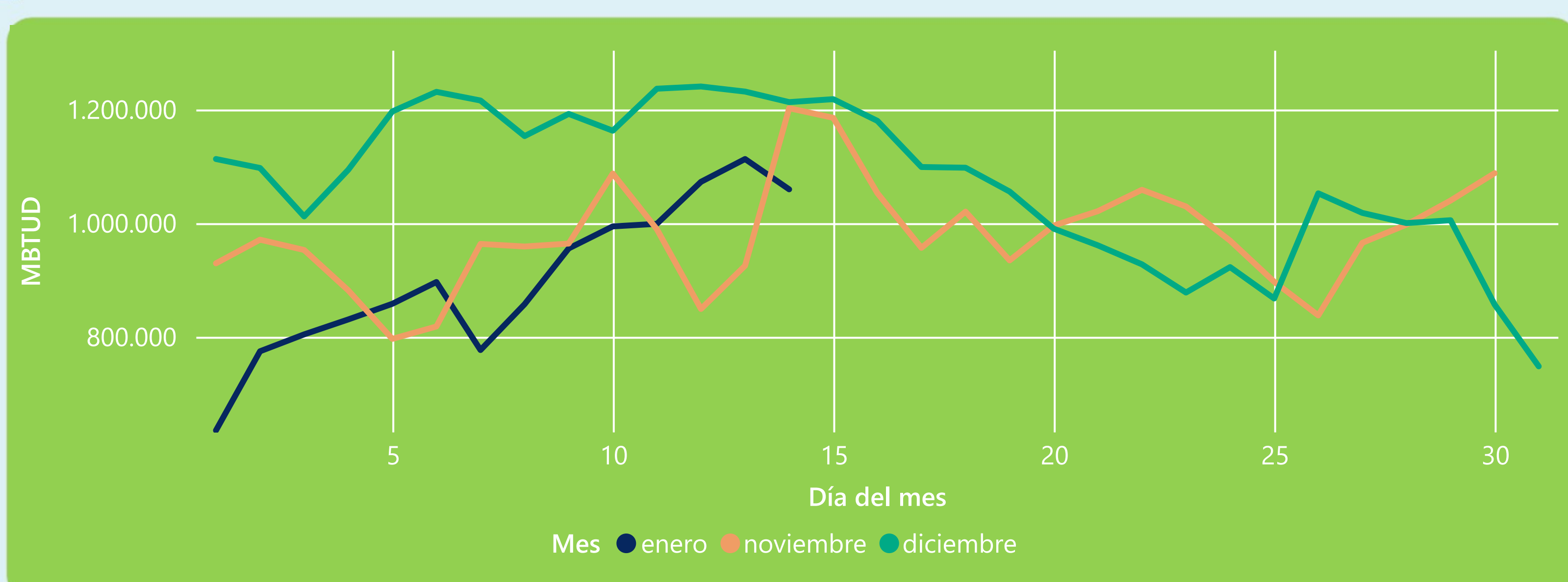
14 de enero 2024

1.059 GBTUD

Se registra un incremento de la cantidad de energía tomada de 36,41%, respecto al domingo de la semana pasada.

*Cálculo realizado comparando el promedio del día anterior con el mismo día de la semana anterior

ENERGÍA TOMADA DEL SISTEMA NACIONAL DE TRANSPORTE



La energía tomada se redujo un -12,65% respecto al mes de Diciembre.

La energía tomada se redujo un -11,88% respecto al mes de Noviembre.

INFORMACIÓN OPERATIVA POR SISTEMA

13 de enero 2024

Energía inyectada

Energía tomada

Costa

602

604

Interior

444

509

Total

1046

1113

14 de enero 2024

Energía inyectada

Energía tomada

Costa

572

559

Interior

523

500

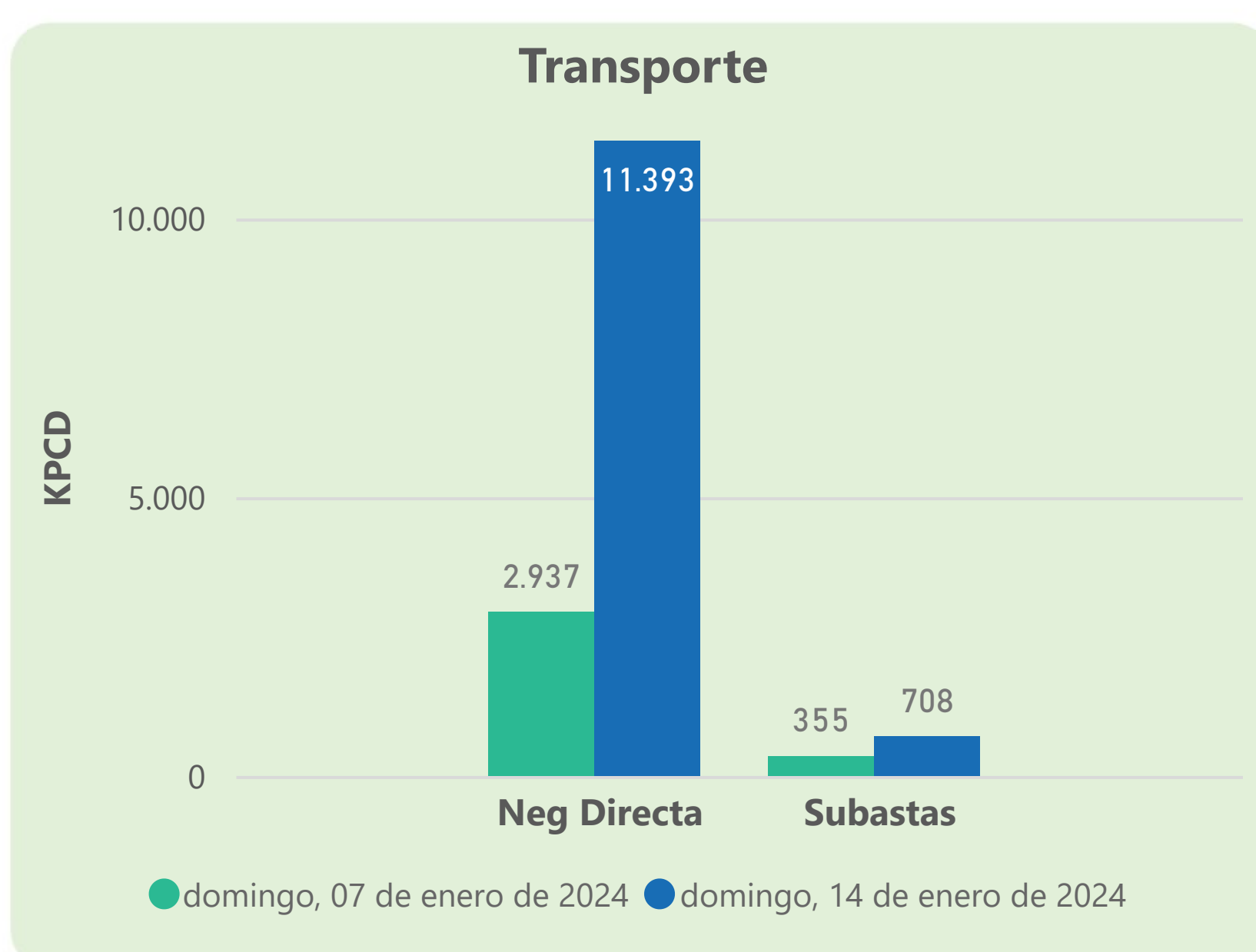
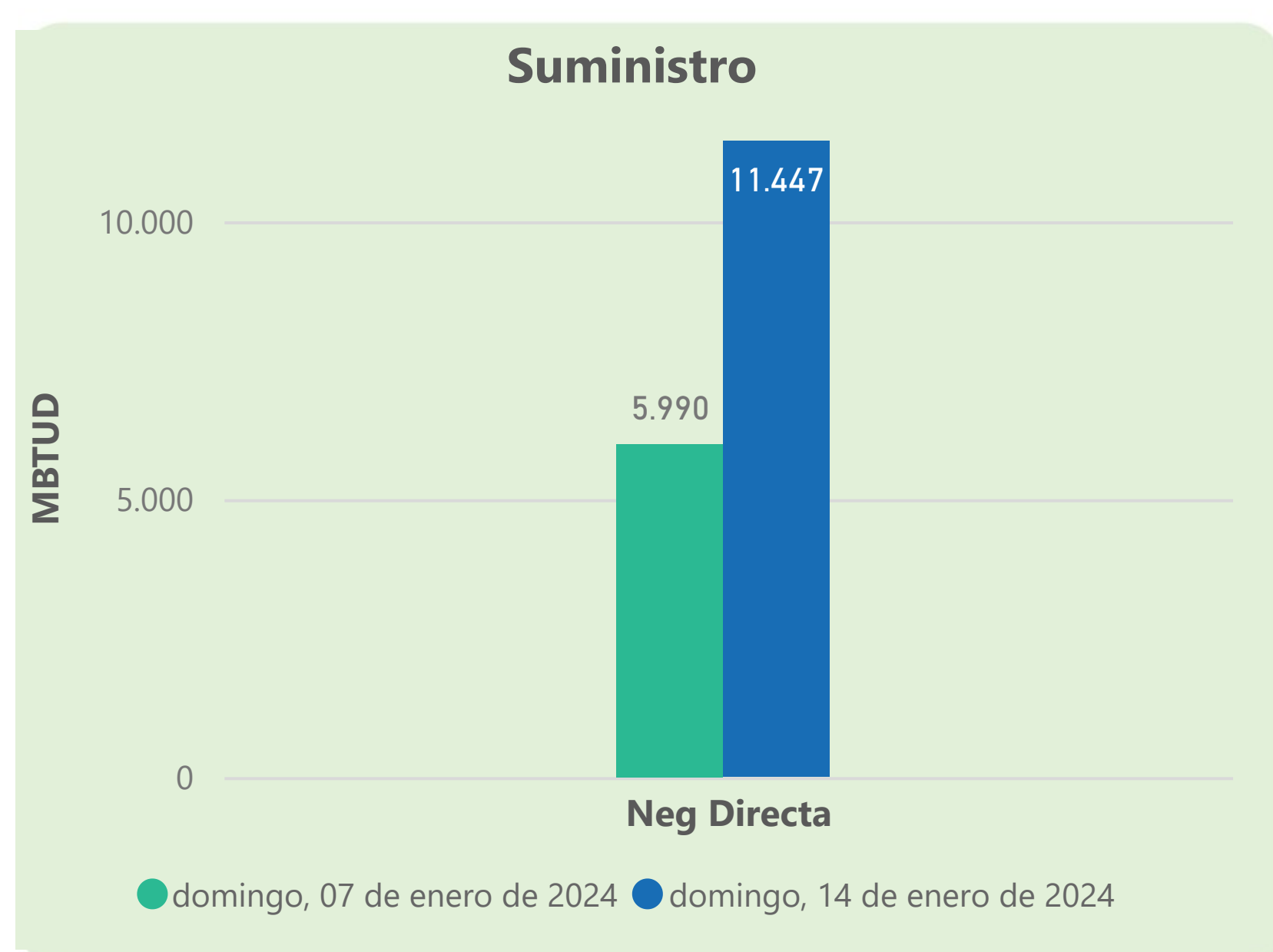
Total

1094

1059

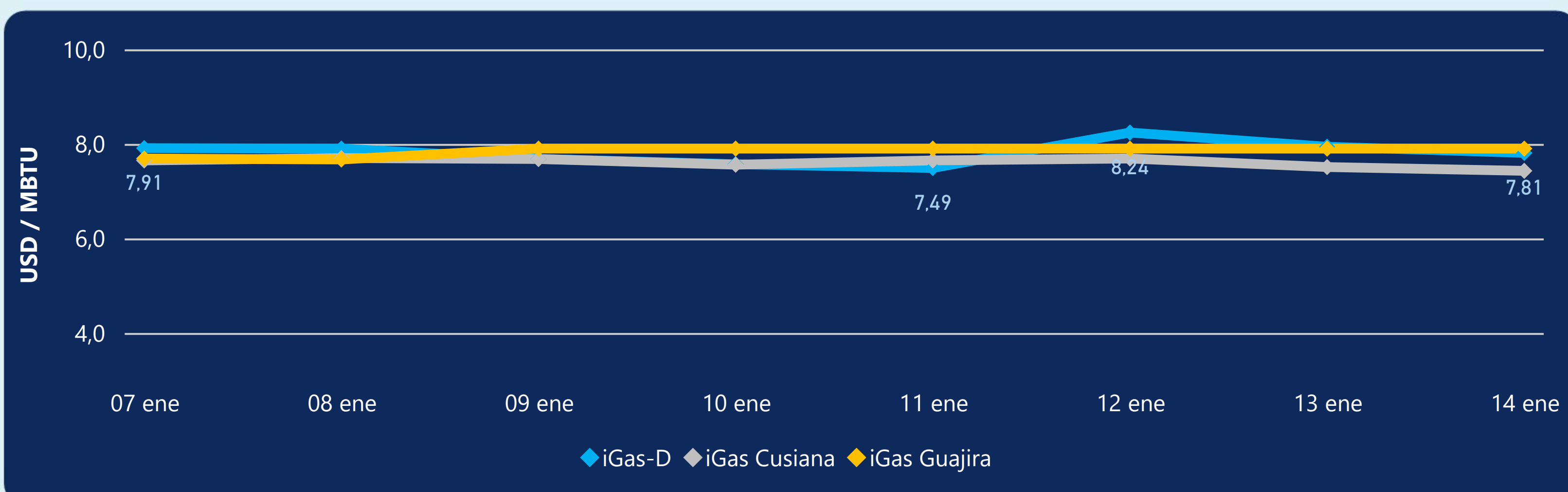
Las posibles diferencias presentadas entre el total de energía inyectada y total de entregas a usuarios finales puede ser ocasionada por almacenamientos en el sistema de transporte (empaquetamientos), pérdidas y consumos no reportados.

MERCADO SECUNDARIO



Se registraron contratos de suministro, realizados en negociación directa por 11447 MBTUD. Por capacidad de transporte se registraron contratos, realizados en negociación directa por 11393 KPCD y en subastas por 708 KPCD. En total la capacidad de transporte registrada fue de 12101 KPCD.

PRECIOS



El indicador de precios i-Gas presenta una reducción del -1,64%, alcanzando un valor de 7,81 USD/MBTU. El precio para entrega en la Guajira no presentó variaciones. El precio para entrega en Cusiana presenta una reducción del -1,07%, alcanzando un valor de 7,43 USD/MBTU.

14 de enero 2024



Henry Hub

3,31

USD/MBTU



LNG
Japón - Corea

10,66

USD/MBTU



COMPORTAMIENTO SUBASTA ÚSELO O VÉNDALO DE CORTO PLAZO



Suministro de Gas Natural*

Variación en el número de adjudicaciones

0%

Variación en las cantidades adjudicadas

-80%



*Cálculo realizado comparando el promedio del último y penúltimo día adjudicado



Puntos de Entrega Adjudicados

12 de julio de 2023

2 de agosto de 2023

Punto entrega	Cantidad (MBTUD)	Número de adjudicaciones	Precio* (USD/MBTU)
CUPIAGUA	70	1	ND
CUSIANA	300	1	ND

Punto entrega	Cantidad (MBTUD)	Número de adjudicaciones	Precio* (USD/MBTU)
CUPIAGUA	2	1	ND
CUSIANA	71	1	ND



Rutas de Transporte Adjudicadas

7 de enero 2024

14 de enero 2024

Ruta	Capacidad (KPCD)	Precio* (\$/KPC)
COGUA - SABANA_F	80	ND
CUSIANA - SABANA_F	195	ND
LA BELLEZA - COGUA	80	ND

Ruta	Capacidad (KPCD)	Precio* (\$/KPC)
LA BELLEZA - COGUA	184	ND
CUSIANA - SABANA_F	318	ND
CUSIANA - OCOA	23	ND
COGUA - SABANA_F	184	ND



Capacidad de transporte*

Variación en el número de adjudicaciones

33 %



Variación en las cantidades adjudicadas

100 %



*Cálculo realizado comparando el promedio del día anterior con el mismo día de la semana anterior