

AL DÍA CON EL GESTOR

18 de enero 2024

ENERGÍA TOMADA DEL SISTEMA NACIONAL DE TRANSPORTE

10 de enero de 2024

994 GBTUD



1,38 %

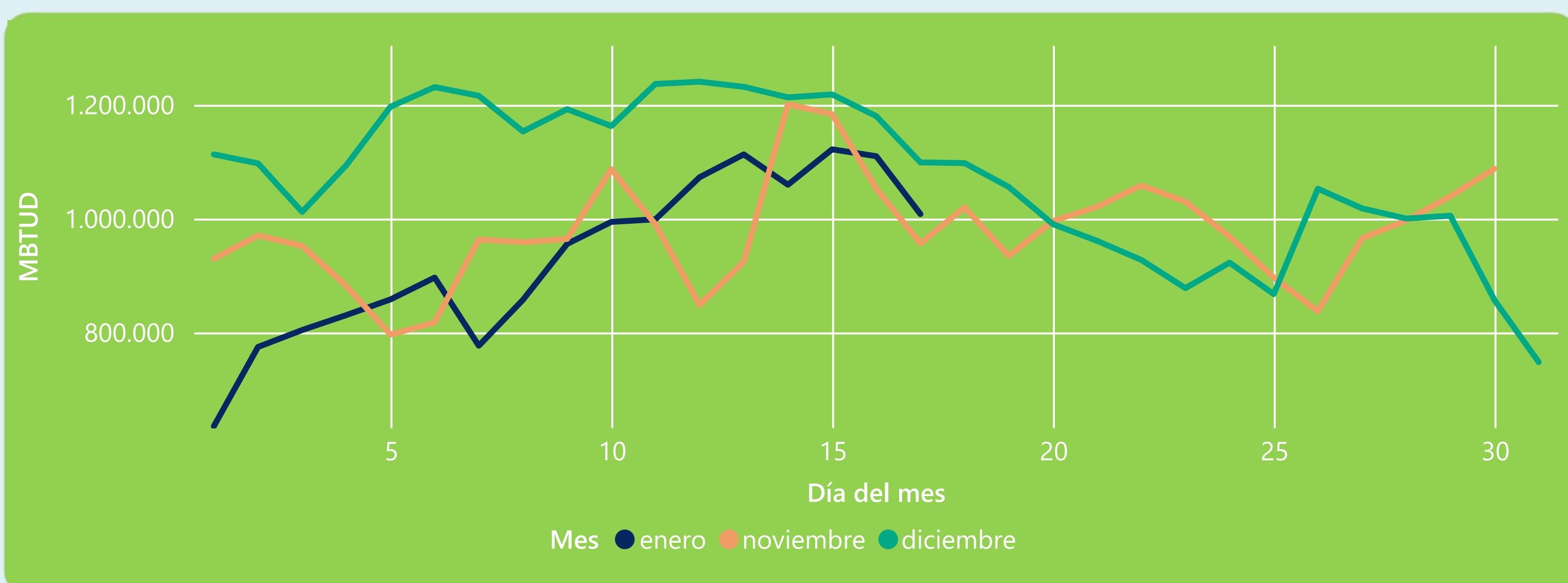
17 de enero 2024

1.008 GBTUD

Se registra un incremento de la cantidad de energía tomada de 1,38%, respecto al miércoles de la semana pasada.

*Cálculo realizado comparando el promedio del día anterior con el mismo día de la semana anterior

ENERGÍA TOMADA DEL SISTEMA NACIONAL DE TRANSPORTE



La energía tomada se redujo un -8,27% respecto al mes de Diciembre.

La energía tomada aumentó un 5,4% respecto al mes de Noviembre.

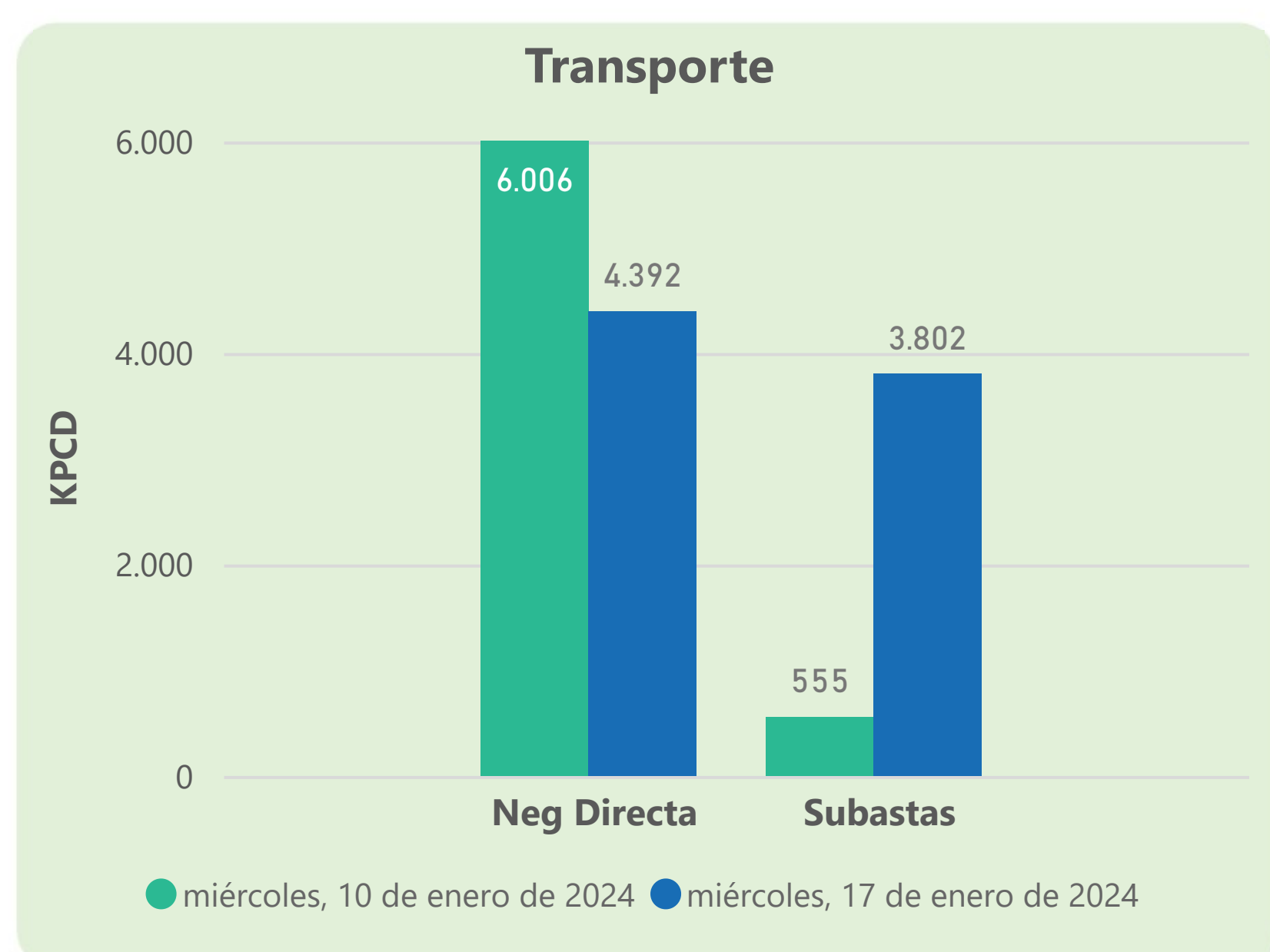
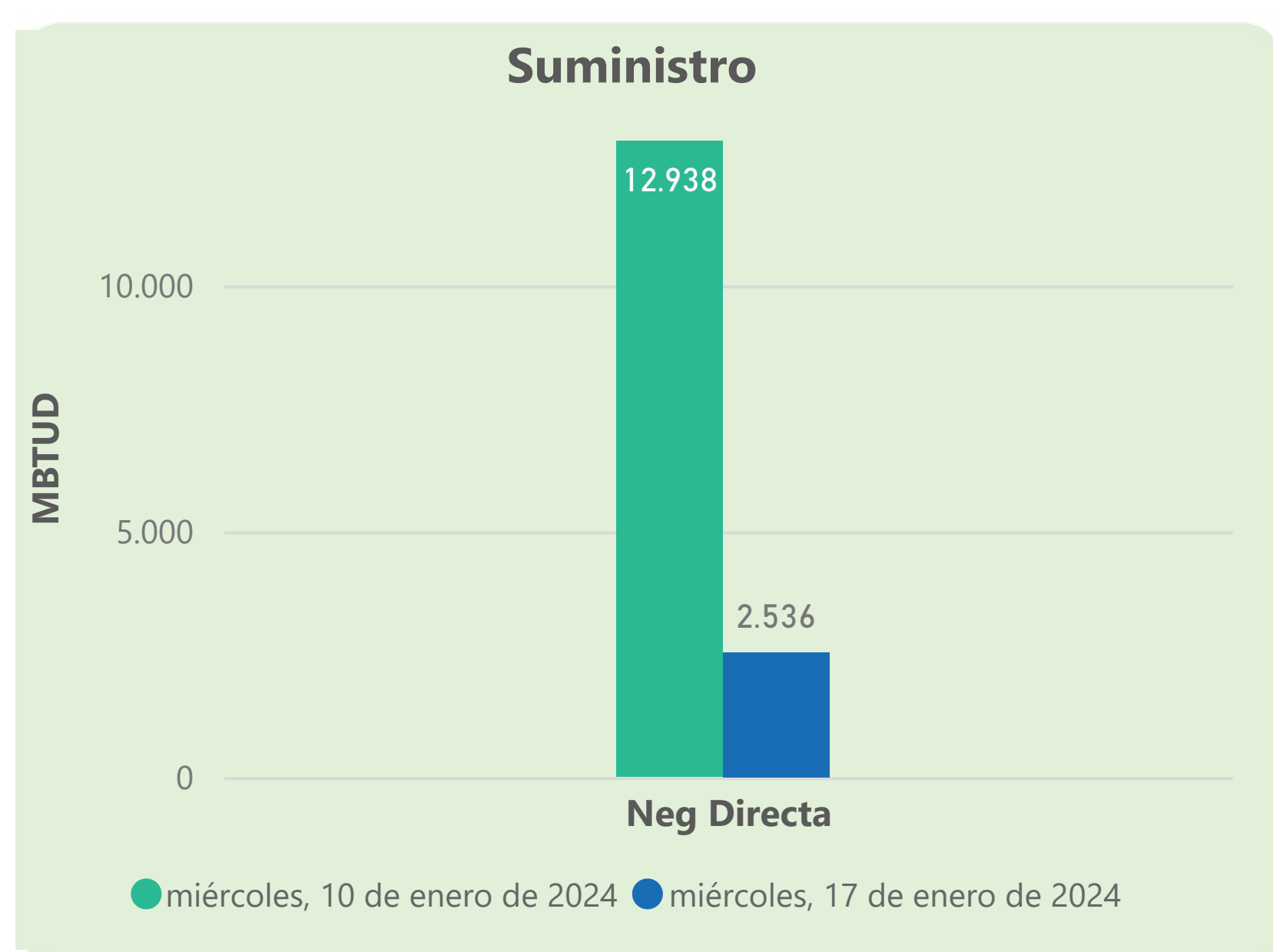
INFORMACIÓN OPERATIVA POR SISTEMA

16 de enero 2024	Energía inyectada	Energía tomada
Costa	535	514
Interior	615	596
Total	1150	1110

17 de enero 2024	Energía inyectada	Energía tomada
Costa	448	435
Interior	579	573
Total	1027	1008

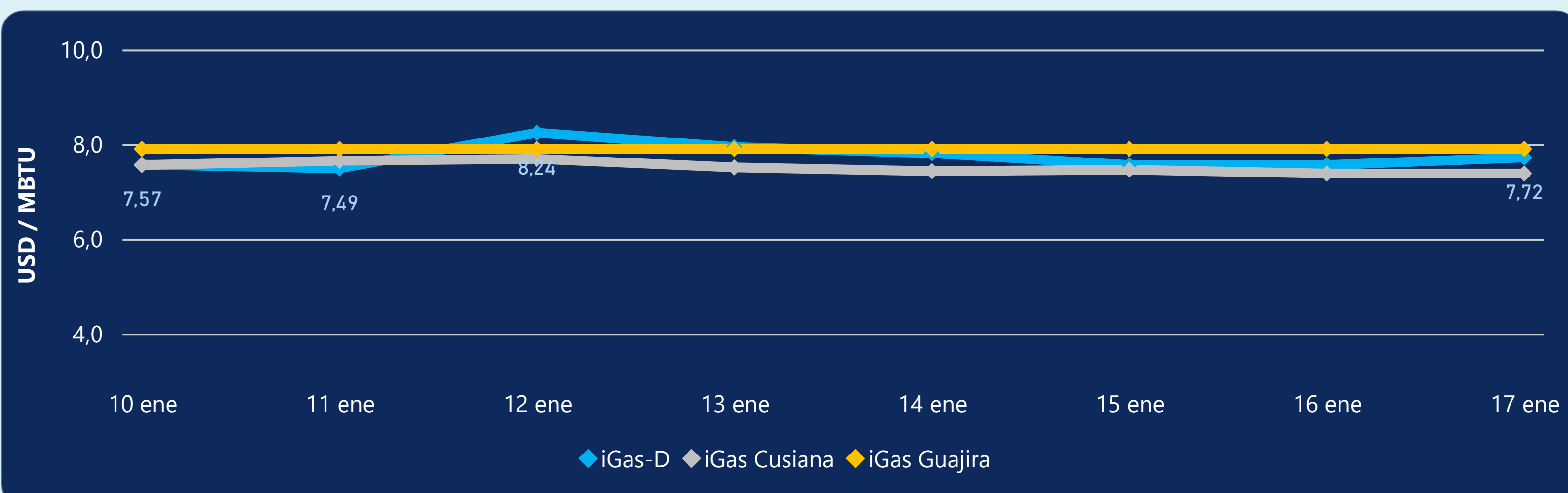
Las posibles diferencias presentadas entre el total de energía inyectada y total de entregas a usuarios finales puede ser ocasionada por almacenamientos en el sistema de transporte (empaquetamientos), pérdidas y consumos no reportados.

MERCADO SECUNDARIO



Se registraron contratos de suministro, realizados en negociación directa por 2536 MBTUD. Por capacidad de transporte se registraron contratos, realizados en negociación directa por 4392 KPCD y en subastas por 3802 KPCD. En total la capacidad de transporte registrada fue de 8194 KPCD.

PRECIOS



El indicador de precios i-Gas presenta un incremento del 2,12%, alcanzando un valor de 7,72 USD/MBTU. El precio para entrega en la Guajira no presentó variaciones. El precio para entrega en Cusiana no presentó variaciones.

17 de enero 2024



Henry Hub

2,87

USD/MBTU



LNG
Japón - Corea

9,55

USD/MBTU





COMPORTAMIENTO SUBASTA ÚSELO O VÉNDALO DE CORTO PLAZO



Suministro de Gas Natural*

Variación en el número de adjudicaciones

0%

Variación en las cantidades adjudicadas

-80%



*Cálculo realizado comparando el promedio del último y penúltimo día adjudicado



Puntos de Entrega Adjudicados

12 de julio de 2023

2 de agosto de 2023

Punto entrega	Cantidad (MBTUD)	Número de adjudicaciones	Precio* (USD/MBTU)
CUPIAGUA	70	1	ND
CUSIANA	300	1	ND

Punto entrega	Cantidad (MBTUD)	Número de adjudicaciones	Precio* (USD/MBTU)
CUPIAGUA	2	1	ND
CUSIANA	71	1	ND



Rutas de Transporte Adjudicadas

10 de enero 2024

17 de enero 2024

Ruta	Capacidad (KPCD)	Precio* (\$/KPC)
COGUA - SABANA_F	175	ND
CUSIANA - OCOA	93	ND
CUSIANA - SABANA_F	120	ND
LA BELLEZA - COGUA	175	ND

Ruta	Capacidad (KPCD)	Precio* (\$/KPC)
LA BELLEZA - COGUA	467	ND
CUSIANA - SABANA_F	282	ND
CUSIANA - OCOA	47	ND
COGUA - SABANA_F	467	ND
BALLENA - BARRANCABERMEJA	5.500	ND



Capacidad de transporte*

Variación en el número de adjudicaciones

25 %



Variación en las cantidades adjudicadas

1101 %



*Cálculo realizado comparando el promedio del día anterior con el mismo día de la semana anterior