

AL DÍA CON EL GESTOR

20 de enero 2024

ENERGÍA TOMADA DEL SISTEMA NACIONAL DE TRANSPORTE

12 de enero de 2024

1.073 GBTUD



-7,68 %

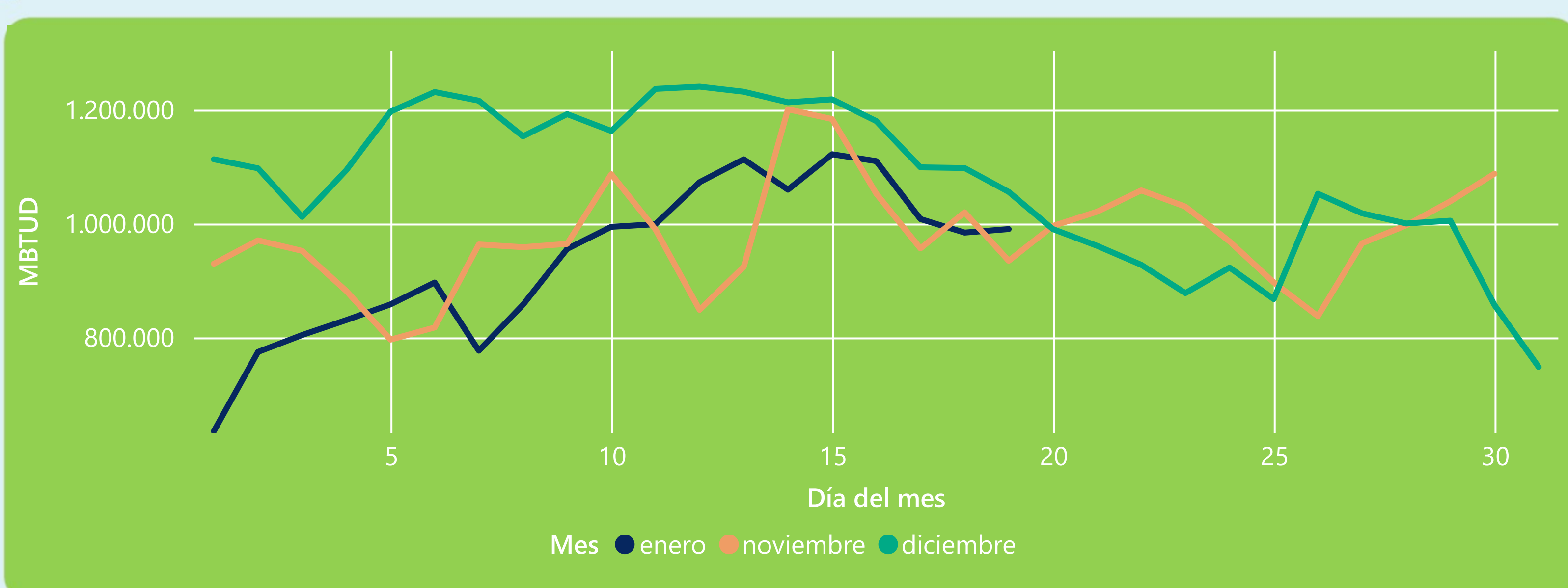
19 de enero 2024

990 GBTUD

Se registra una reducción de la cantidad de energía tomada en un -7,68%, respecto al viernes de la semana pasada.

*Cálculo realizado comparando el promedio del día anterior con el mismo día de la semana anterior

ENERGÍA TOMADA DEL SISTEMA NACIONAL DE TRANSPORTE



La energía tomada se redujo un -6,19% respecto al mes de Diciembre.

La energía tomada aumentó un 5,96% respecto al mes de Noviembre.

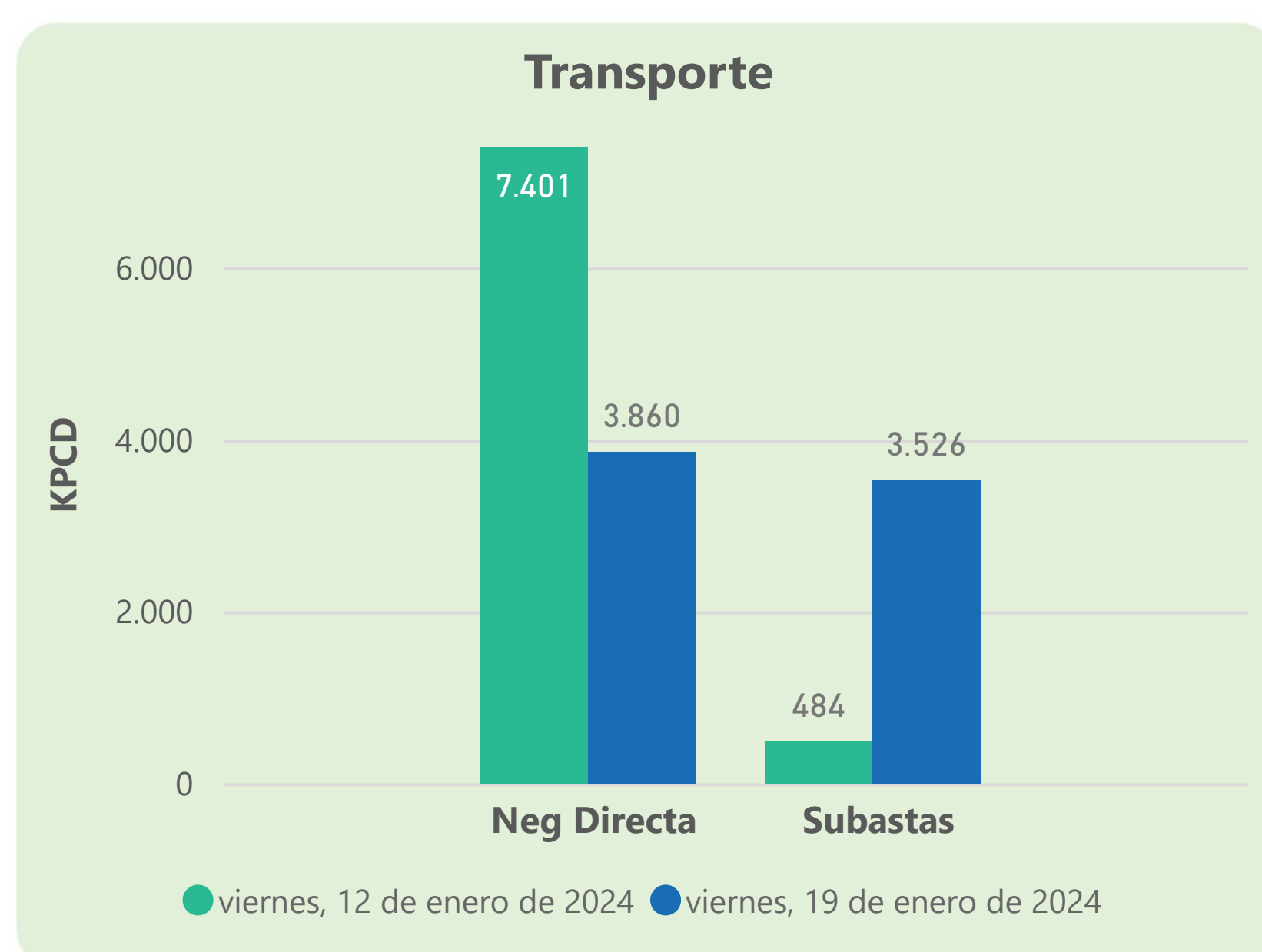
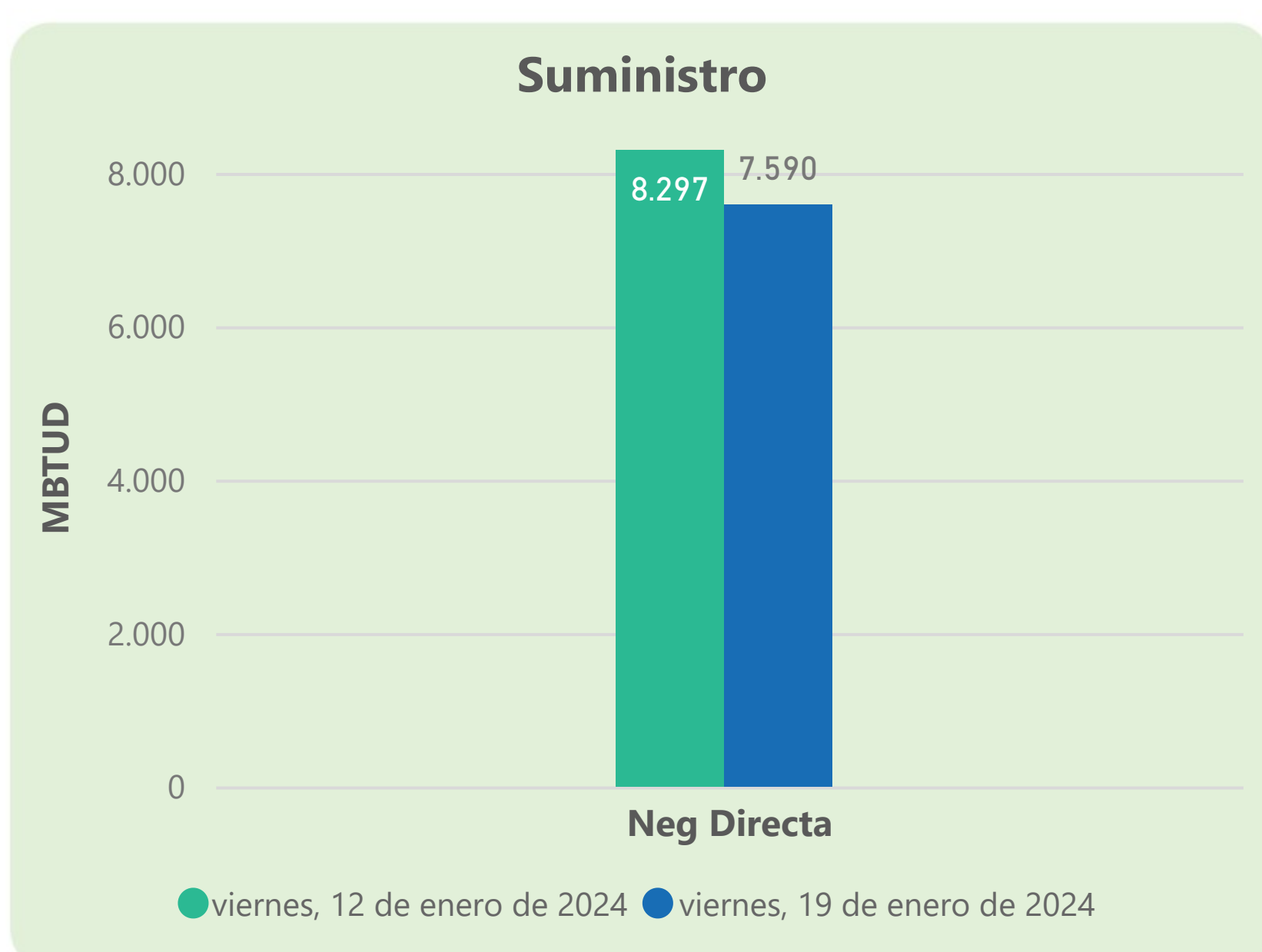
INFORMACIÓN OPERATIVA POR SISTEMA

18 de enero 2024	Energía inyectada	Energía tomada
Costa	420	414
Interior	554	571
Total	974	984

19 de enero 2024	Energía inyectada	Energía tomada
Costa	419	416
Interior	576	574
Total	996	990

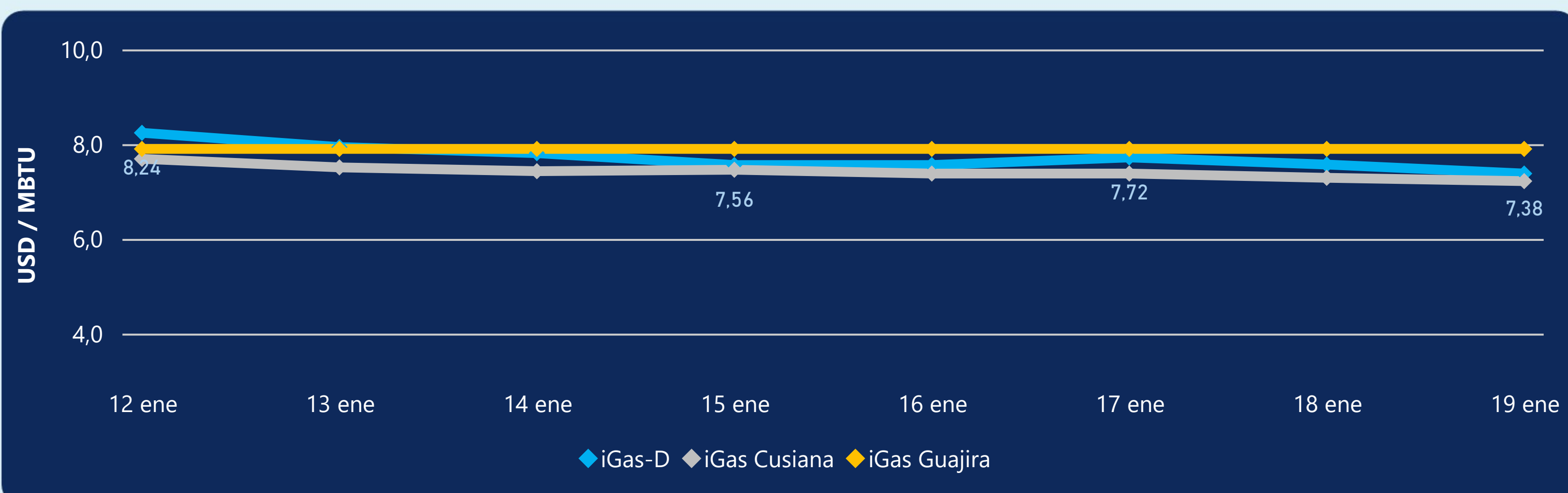
Las posibles diferencias presentadas entre el total de energía inyectada y total de entregas a usuarios finales puede ser ocasionada por almacenamientos en el sistema de transporte (empaquetamientos), pérdidas y consumos no reportados.

MERCADO SECUNDARIO



Se registraron contratos de suministro, realizados en negociación directa por 7590 MBTUD. Por capacidad de transporte se registraron contratos, realizados en negociación directa por 3860 KPCD y en subastas por 3526 KPCD. En total la capacidad de transporte registrada fue de 7386 KPCD.

PRECIOS



El indicador de precios i-Gas presenta una reducción del -2,51%, alcanzando un valor de 7,38 USD/MBTU. El precio para entrega en la Guajira no presentó variaciones. El precio para entrega en Cusiana presenta una reducción del -0,96%, alcanzando un valor de 7,22 USD/MBTU.

19 de enero 2024



Henry Hub

2,70

USD/MBTU



LNG
Japón - Corea

9,56

USD/MBTU



COMPORTAMIENTO SUBASTA ÚSELO O VÉNDALO DE CORTO PLAZO



Suministro de Gas Natural*

Variación en el número de adjudicaciones

0%

Variación en las cantidades adjudicadas

-80%



*Cálculo realizado comparando el promedio del último y penúltimo día adjudicado



Puntos de Entrega Adjudicados

12 de julio de 2023

2 de agosto de 2023

Punto entrega	Cantidad (MBTUD)	Número de adjudicaciones	Precio* (USD/MBTU)
CUPIAGUA	70	1	ND
CUSIANA	300	1	ND

Punto entrega	Cantidad (MBTUD)	Número de adjudicaciones	Precio* (USD/MBTU)
CUPIAGUA	2	1	ND
CUSIANA	71	1	ND



Rutas de Transporte Adjudicadas

12 de enero 2024

19 de enero 2024

Ruta	Capacidad (KPCD)	Precio* (\$/KPC)
COGUA - SABANA_F	144	ND
CUSIANA - SABANA_F	196	ND
LA BELLEZA - COGUA	144	ND

Ruta	Capacidad (KPCD)	Precio* (\$/KPC)
LA BELLEZA - COGUA	326	ND
CUSIANA - SABANA_F	286	ND
CUSIANA - OCOA	47	ND
COGUA - SABANA_F	326	ND
BALLENA - BARRANCABERMEJA	5.500	ND



Capacidad de transporte*

Variación en el número de adjudicaciones

67 %



Variación en las cantidades adjudicadas

1240 %



*Cálculo realizado comparando el promedio del día anterior con el mismo día de la semana anterior