

AL DÍA CON EL GESTOR

23 de enero 2024

ENERGÍA TOMADA DEL SISTEMA NACIONAL DE TRANSPORTE

15 de enero de 2024

1.122 GBTUD



1,00 %

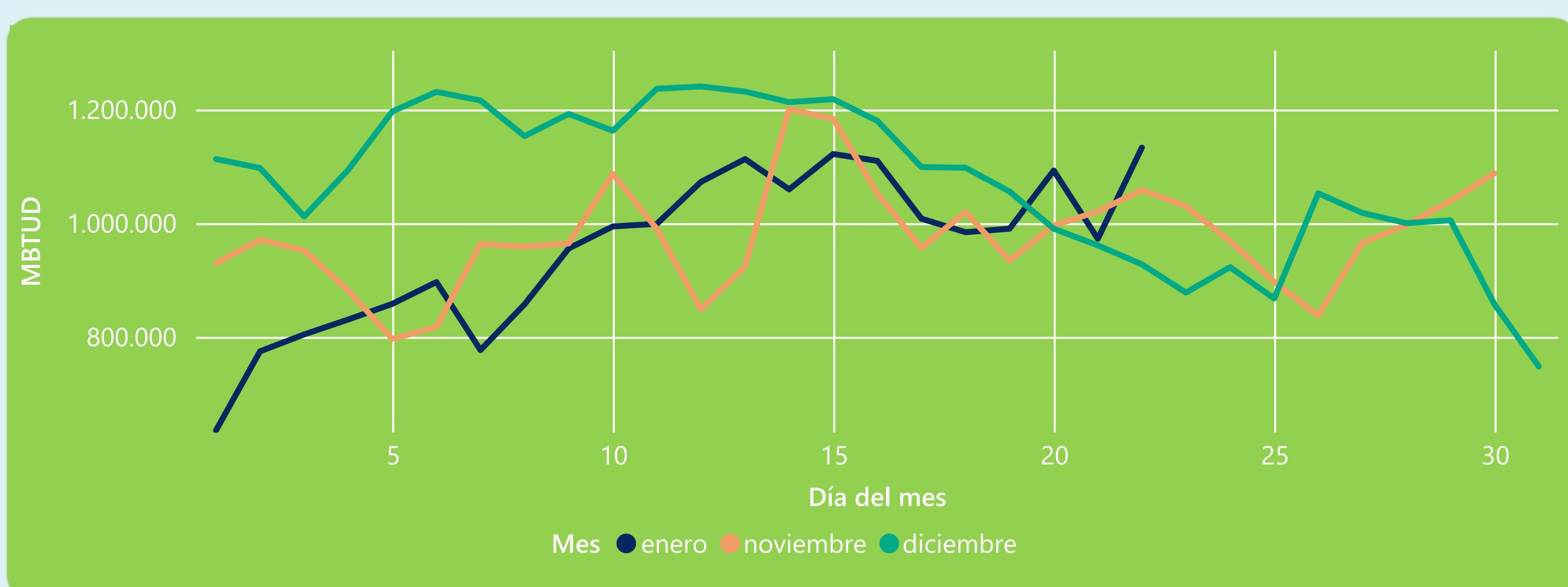
22 de enero 2024

1.133 GBTUD

Se registra un incremento de la cantidad de energía tomada de 1%, respecto al lunes de la semana pasada.

*Cálculo realizado comparando el promedio del día anterior con el mismo día de la semana anterior

ENERGÍA TOMADA DEL SISTEMA NACIONAL DE TRANSPORTE



La energía tomada aumentó un 22,15% respecto al mes de Diciembre.

La energía tomada aumentó un 7,06% respecto al mes de Noviembre.

INFORMACIÓN OPERATIVA POR SISTEMA

21 de enero 2024

Energía inyectada

Energía tomada

Costa

501

475

Interior

581

498

Total

1082

973

22 de enero 2024

Energía inyectada

Energía tomada

Costa

585

564

Interior

575

569

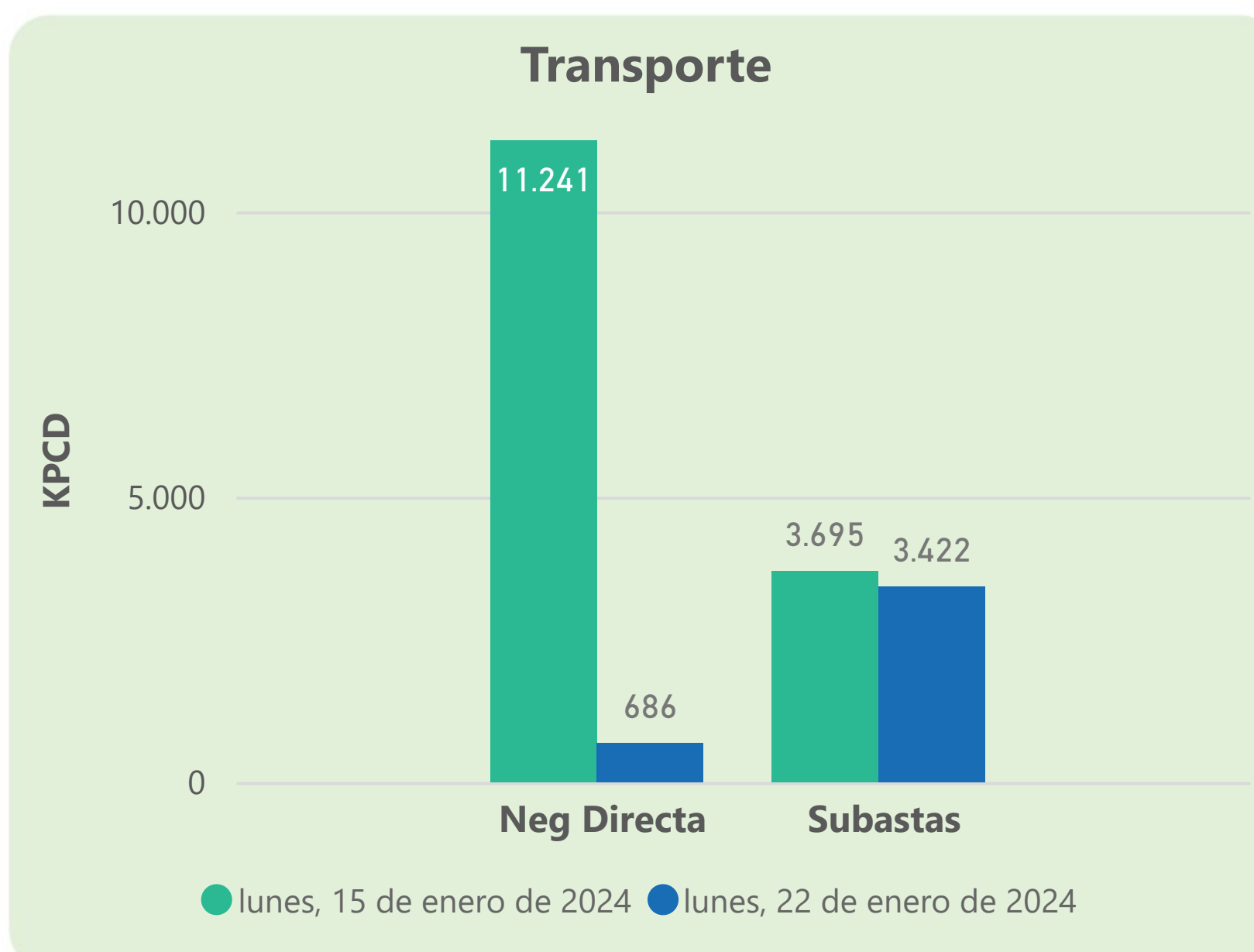
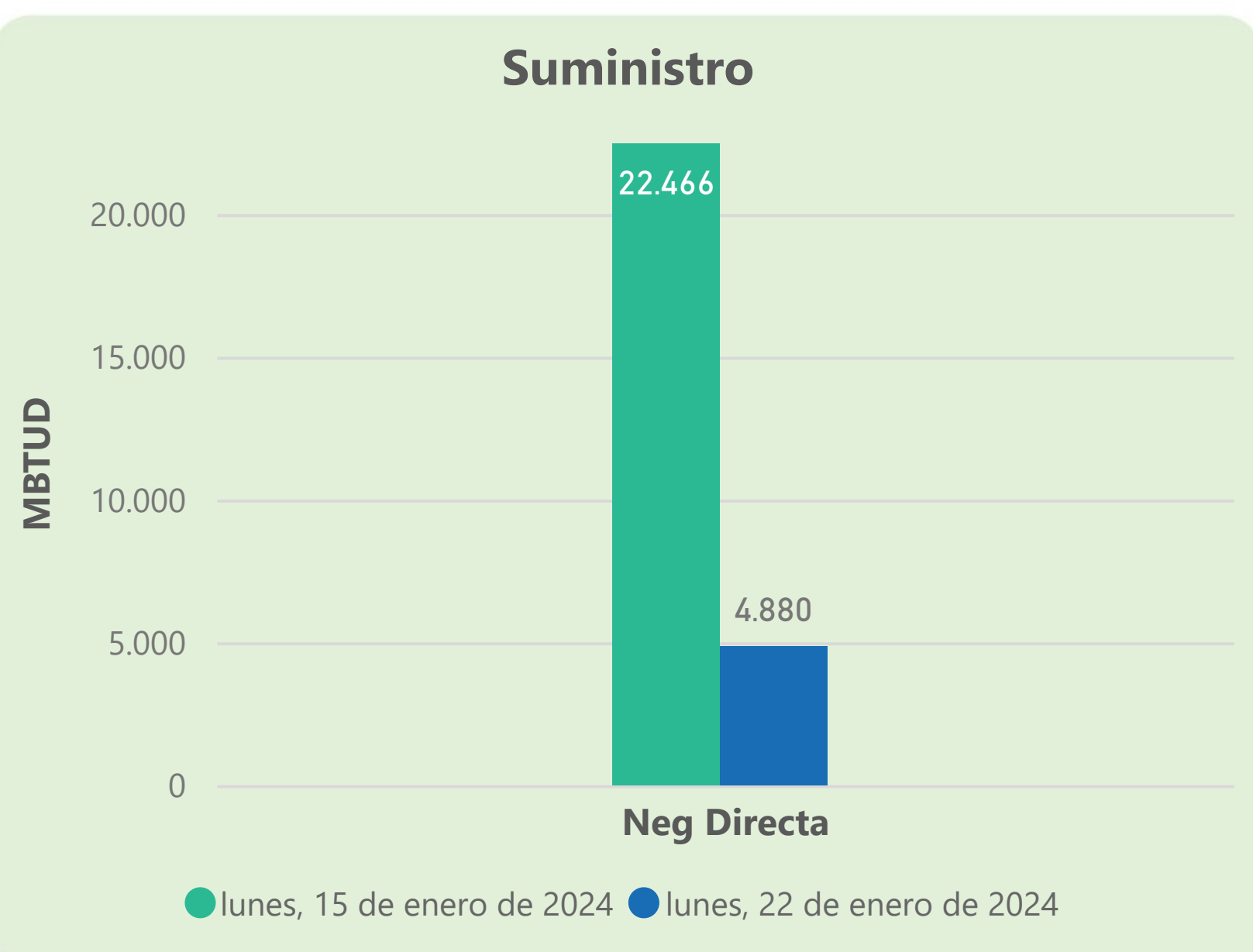
Total

1160

1133

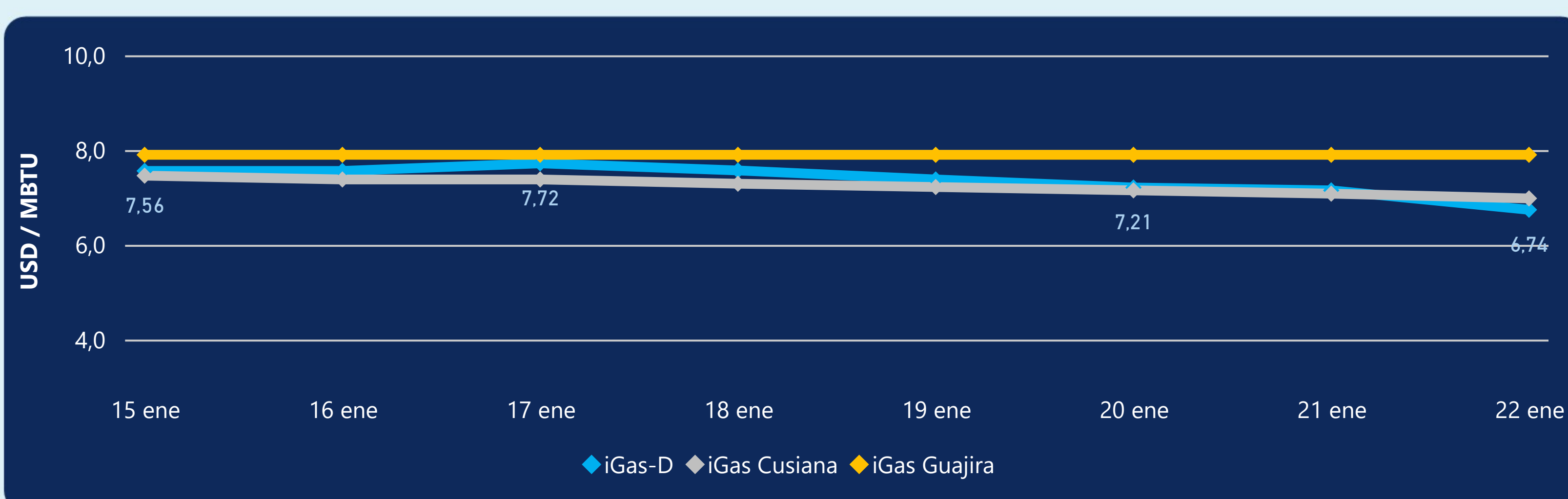
Las posibles diferencias presentadas entre el total de energía inyectada y total de entregas a usuarios finales puede ser ocasionada por almacenamientos en el sistema de transporte (empaquetamientos), pérdidas y consumos no reportados.

MERCADO SECUNDARIO



Se registraron contratos de suministro, realizados en negociación directa por 4880 MBTUD. Por capacidad de transporte se registraron contratos, realizados en negociación directa por 686 KPCD y en subastas por 3422 KPCD. En total la capacidad de transporte registrada fue de 4108 KPCD.

PRECIOS



El indicador de precios i-Gas presenta una reducción del -5,73%, alcanzando un valor de 6,74 USD/MBTU. El precio para entrega en la Guajira no presentó variaciones. El precio para entrega en Cusiana presenta una reducción del -1,41%, alcanzando un valor de 6,98 USD/MBTU.

22 de enero 2024



Henry Hub

2,42

USD/MBTU



LNG
Japón - Corea

9,41

USD/MBTU





COMPORTAMIENTO SUBASTA ÚSELO O VÉNDALO DE CORTO PLAZO



Suministro de Gas Natural*

Variación en el número de adjudicaciones

0%

Variación en las cantidades adjudicadas

-80%



*Cálculo realizado comparando el promedio del último y penúltimo día adjudicado



Puntos de Entrega Adjudicados

12 de julio de 2023

2 de agosto de 2023

| Punto entrega | Cantidad (MBTUD) | Número de adjudicaciones | Precio* (USD/MBTU) |
|---------------|------------------|--------------------------|--------------------|
| CUPIAGUA | 70 | 1 | ND |
| CUSIANA | 300 | 1 | ND |

| Punto entrega | Cantidad (MBTUD) | Número de adjudicaciones | Precio* (USD/MBTU) |
|---------------|------------------|--------------------------|--------------------|
| CUPIAGUA | 2 | 1 | ND |
| CUSIANA | 71 | 1 | ND |



Rutas de Transporte Adjudicadas

15 de enero 2024

22 de enero 2024

| Ruta | Capacidad (KPCD) | Precio* (\$/KPC) |
|---------------------------|------------------|------------------|
| BALLENA - BARRANCABERMEJA | 6.929 | ND |
| COGUA - SABANA_F | 362 | ND |
| CUSIANA - SABANA_F | 432 | ND |
| LA BELLEZA - COGUA | 362 | ND |

| Ruta | Capacidad (KPCD) | Precio* (\$/KPC) |
|---------------------------|------------------|------------------|
| LA BELLEZA - COGUA | 240 | ND |
| CUSIANA - SABANA_F | 282 | ND |
| CUSIANA - OCOA | 47 | ND |
| COGUA - SABANA_F | 240 | ND |
| BALLENA - BARRANCABERMEJA | 4.100 | ND |



Capacidad de transporte*

Variación en el número de adjudicaciones

25 %



Variación en las cantidades adjudicadas

-39 %



*Cálculo realizado comparando el promedio del día anterior con el mismo día de la semana anterior