

AL DÍA CON EL GESTOR

26 de enero 2024

ENERGÍA TOMADA DEL SISTEMA NACIONAL DE TRANSPORTE

18 de enero de 2024

984 GBTUD



18,40 %

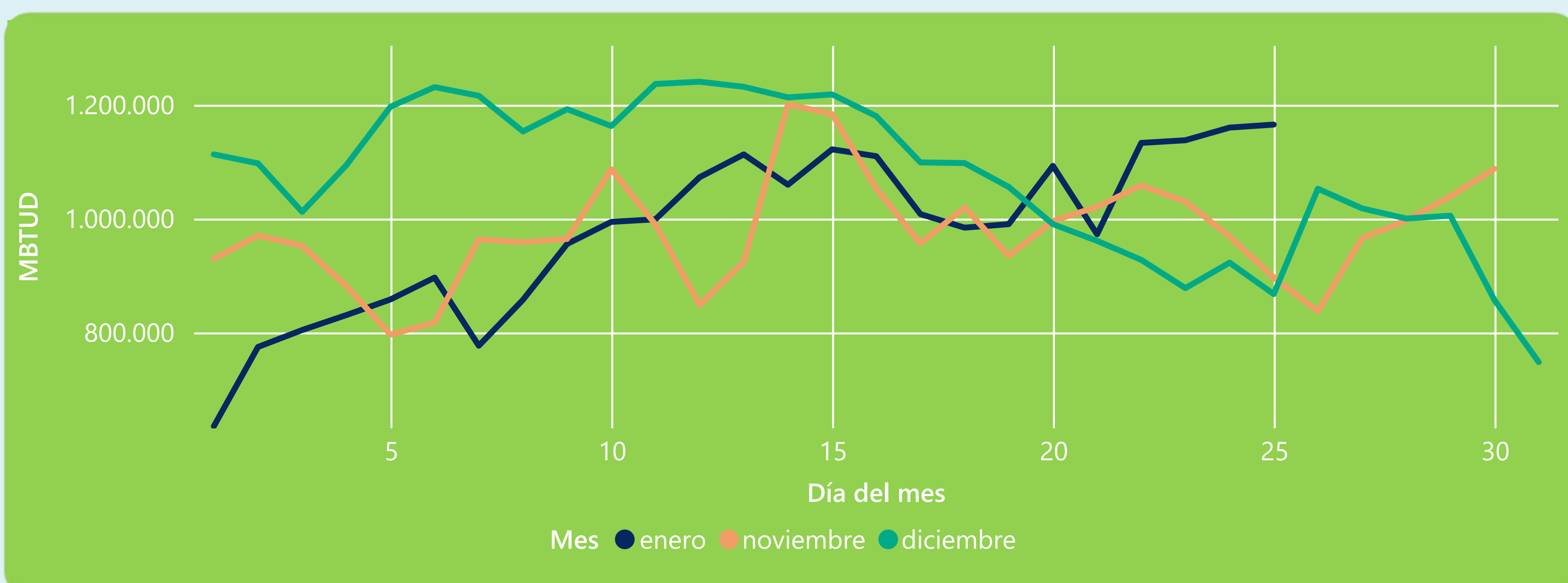
25 de enero 2024

1.165 GBTUD

Se registra un incremento de la cantidad de energía tomada de 18,4%, respecto al jueves de la semana pasada.

*Cálculo realizado comparando el promedio del día anterior con el mismo día de la semana anterior

ENERGÍA TOMADA DEL SISTEMA NACIONAL DE TRANSPORTE



La energía tomada aumentó un 34,34% respecto al mes de Diciembre.
La energía tomada aumentó un 29,95% respecto al mes de Noviembre.

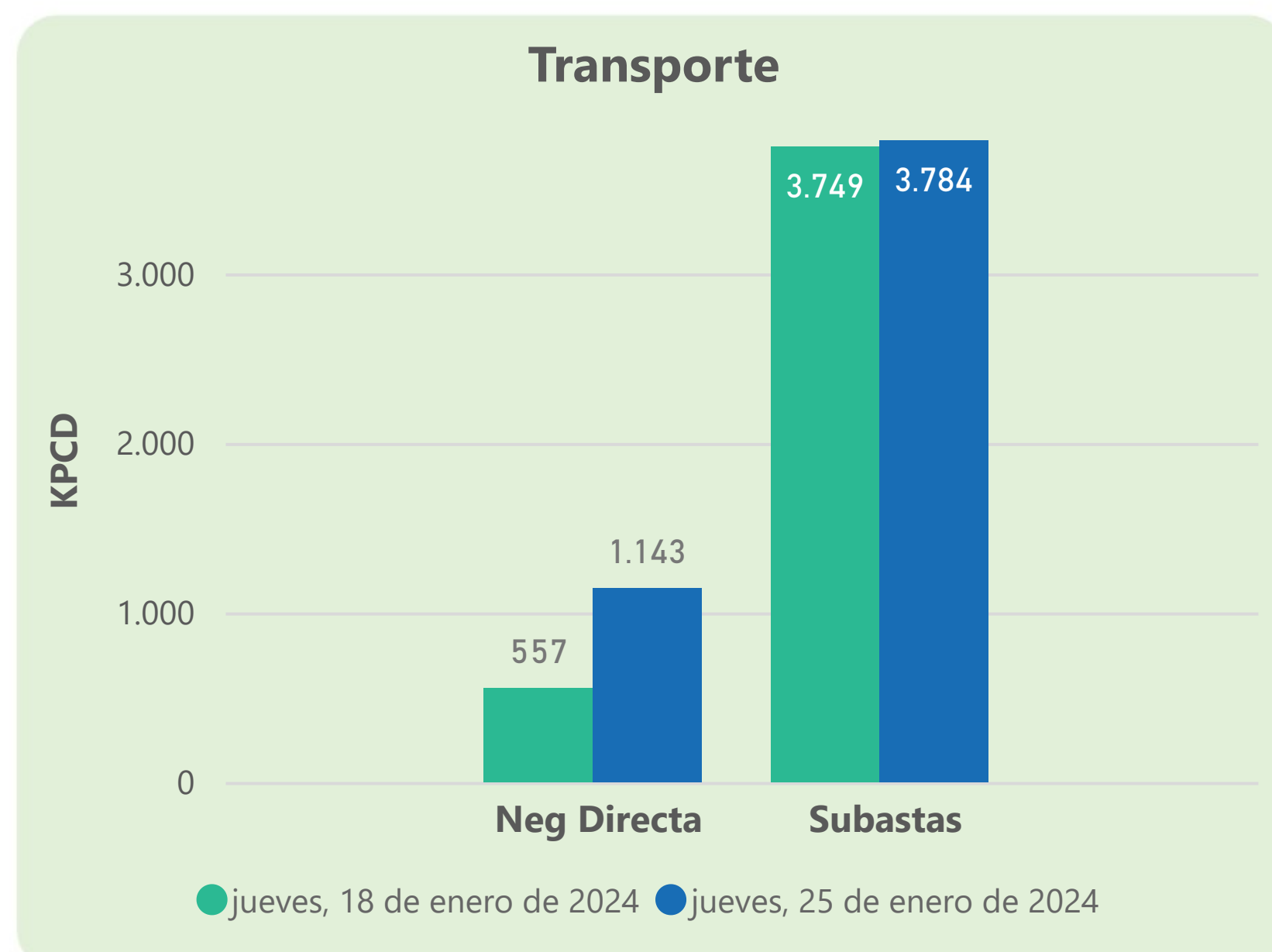
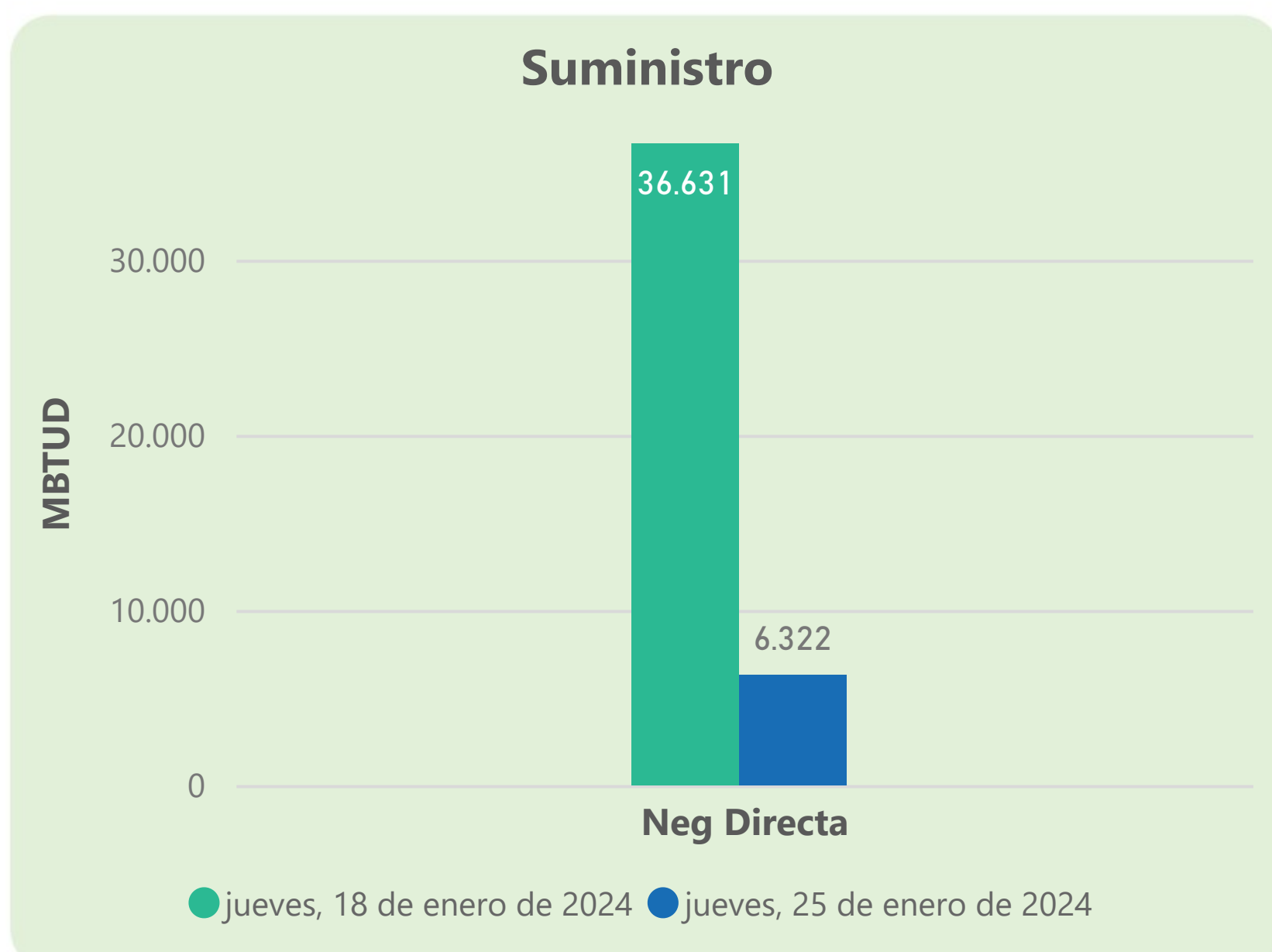
INFORMACIÓN OPERATIVA POR SISTEMA

24 de enero 2024	Energía inyectada	Energía tomada
Costa	574	581
Interior	568	579
Total	1143	1160

25 de enero 2024	Energía inyectada	Energía tomada
Costa	595	588
Interior	566	577
Total	1161	1165

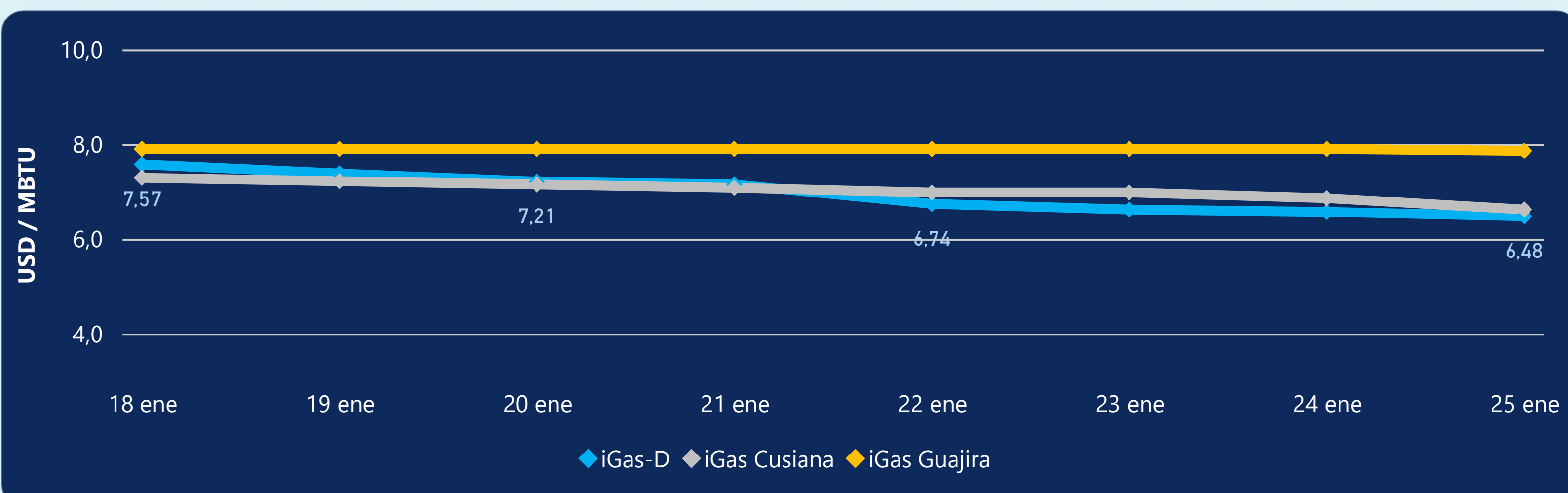
Las posibles diferencias presentadas entre el total de energía inyectada y total de entregas a usuarios finales puede ser ocasionada por almacenamientos en el sistema de transporte (empaquetamientos), pérdidas y consumos no reportados.

MERCADO SECUNDARIO



Se registraron contratos de suministro, realizados en negociación directa por 6322 MBTUD. Por capacidad de transporte se registraron contratos, realizados en negociación directa por 1143 KPCD y en subastas por 3784 KPCD. En total la capacidad de transporte registrada fue de 4927 KPCD.

PRECIOS



El indicador de precios i-Gas presenta una reducción del -1,37%, alcanzando un valor de 6,48 USD/MBTU. El precio para entrega en la Guajira presenta una reducción del -0,51%, alcanzando un valor de 7,86 USD/MBTU. El precio para entrega en Cusiana presenta una reducción del -3,5%, alcanzando un valor de 6,62 USD/MBTU.

25 de enero 2024



Henry Hub

2,57

USD/MBTU



LNG
Japón - Corea

9,39

USD/MBTU





COMPORTAMIENTO SUBASTA ÚSELO O VÉNDALO DE CORTO PLAZO



Suministro de Gas Natural*

Variación en el número de adjudicaciones

0%

Variación en las cantidades adjudicadas

-80%



*Cálculo realizado comparando el promedio del último y penúltimo día adjudicado



Puntos de Entrega Adjudicados

12 de julio de 2023

2 de agosto de 2023

Punto entrega	Cantidad (MBTUD)	Número de adjudicaciones	Precio* (USD/MBTU)
CUPIAGUA	70	1	ND
CUSIANA	300	1	ND

Punto entrega	Cantidad (MBTUD)	Número de adjudicaciones	Precio* (USD/MBTU)
CUPIAGUA	2	1	ND
CUSIANA	71	1	ND



Rutas de Transporte Adjudicadas

18 de enero 2024

25 de enero 2024

Ruta	Capacidad (KPCD)	Precio* (\$/KPC)
BALLENA - BARRANCABERMEJA	5.500	ND
COGUA - SABANA_F	441	ND
CUSIANA - OCOA	47	ND
CUSIANA - SABANA_F	282	ND
LA BELLEZA - COGUA	441	ND

Ruta	Capacidad (KPCD)	Precio* (\$/KPC)
LA BELLEZA - COGUA	310	ND
EL PORVENIR - LA BELLEZA	291	ND
CUSIANA - OCOA	35	ND
CUSIANA - LA BELLEZA	6	ND
CUSIANA - EL PORVENIR	290	ND
COGUA - SABANA_F	310	ND
BALLENA - BARRANCABERMEJA	4.100	ND



Capacidad de transporte*

Variación en el número de adjudicaciones

40 %



Variación en las cantidades adjudicadas

-20 %



*Cálculo realizado comparando el promedio del día anterior con el mismo día de la semana anterior