

AL DÍA CON EL GESTOR

17 de febrero 2024

ENERGÍA TOMADA DEL SISTEMA NACIONAL DE TRANSPORTE

9 de febrero de 2024

911 GBTUD



20,43 %

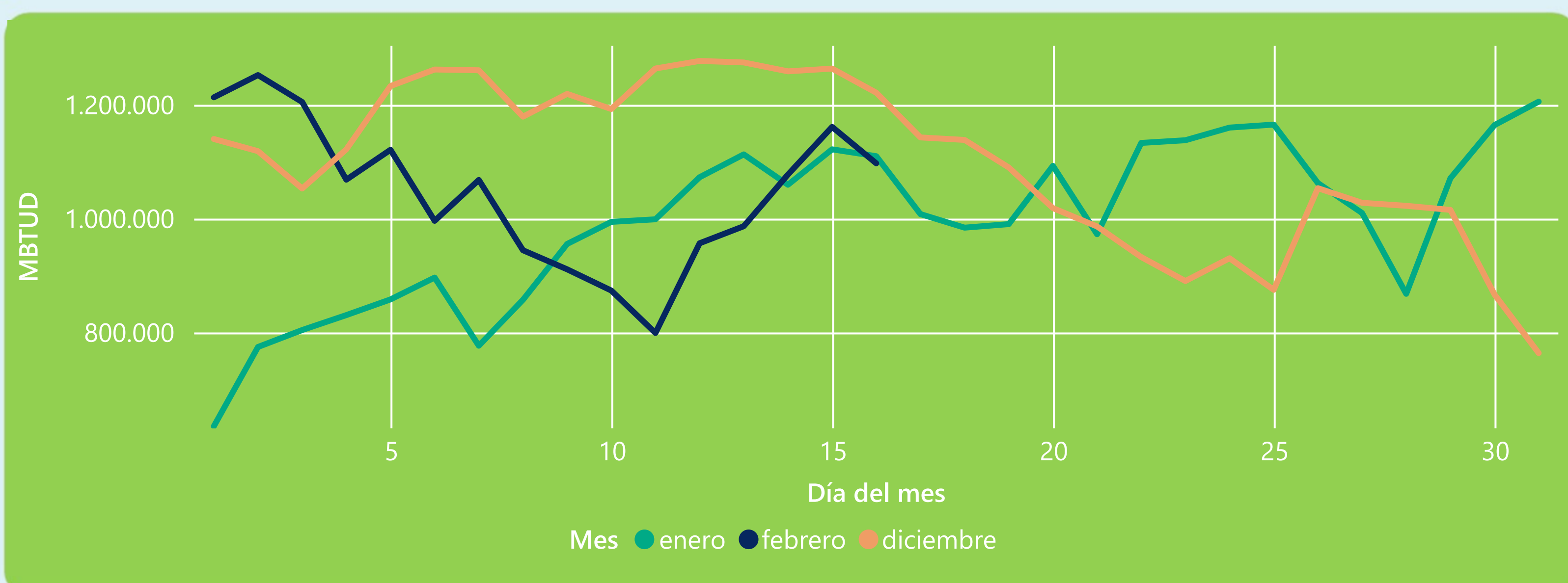
16 de febrero 2024

1.097 GBTUD

Se registra un incremento de la cantidad de energía tomada de 20,43%, respecto al viernes de la semana pasada.

*Cálculo realizado comparando el promedio del día anterior con el mismo día de la semana anterior

ENERGÍA TOMADA DEL SISTEMA NACIONAL DE TRANSPORTE



La energía tomada se redujo un -1,13% respecto al mes de Enero.

La energía tomada se redujo un -10,16% respecto al mes de Diciembre.

INFORMACIÓN OPERATIVA POR SISTEMA

15 de febrero 2024

Energía inyectada

Energía tomada

Costa

557

563

Interior

567

598

Total

1124

1161

16 de febrero 2024

Energía inyectada

Energía tomada

Costa

481

496

Interior

573

601

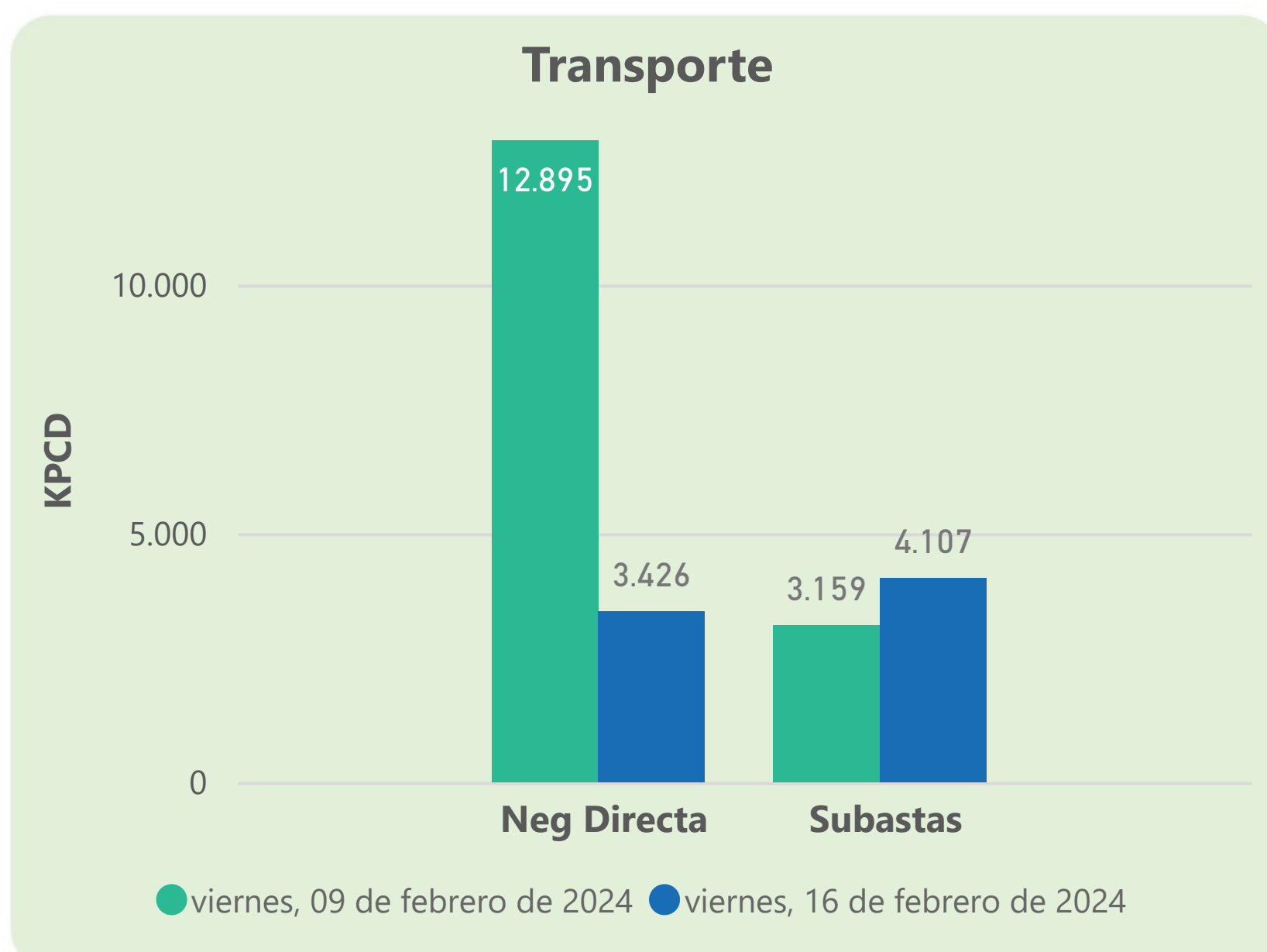
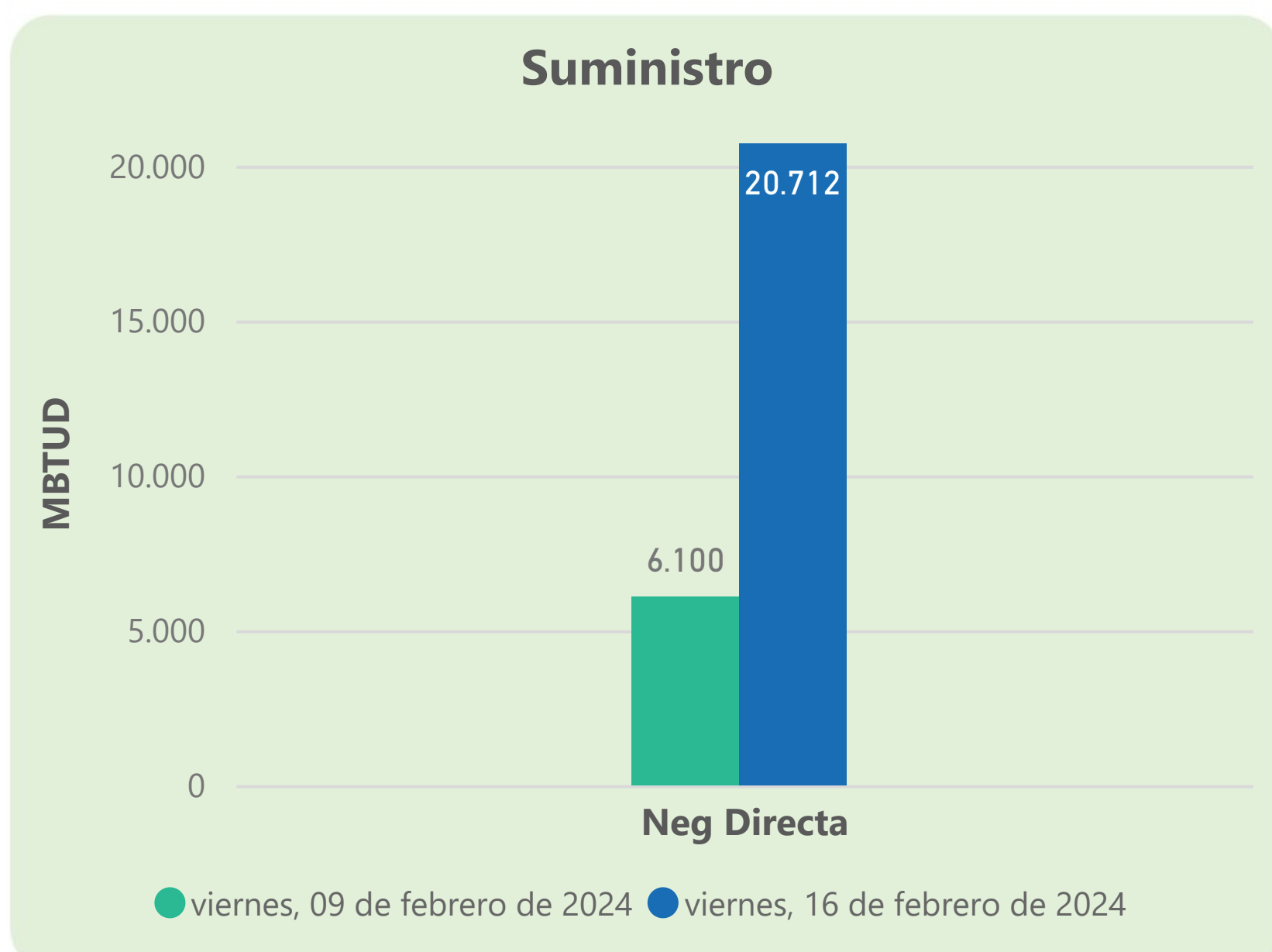
Total

1053

1097

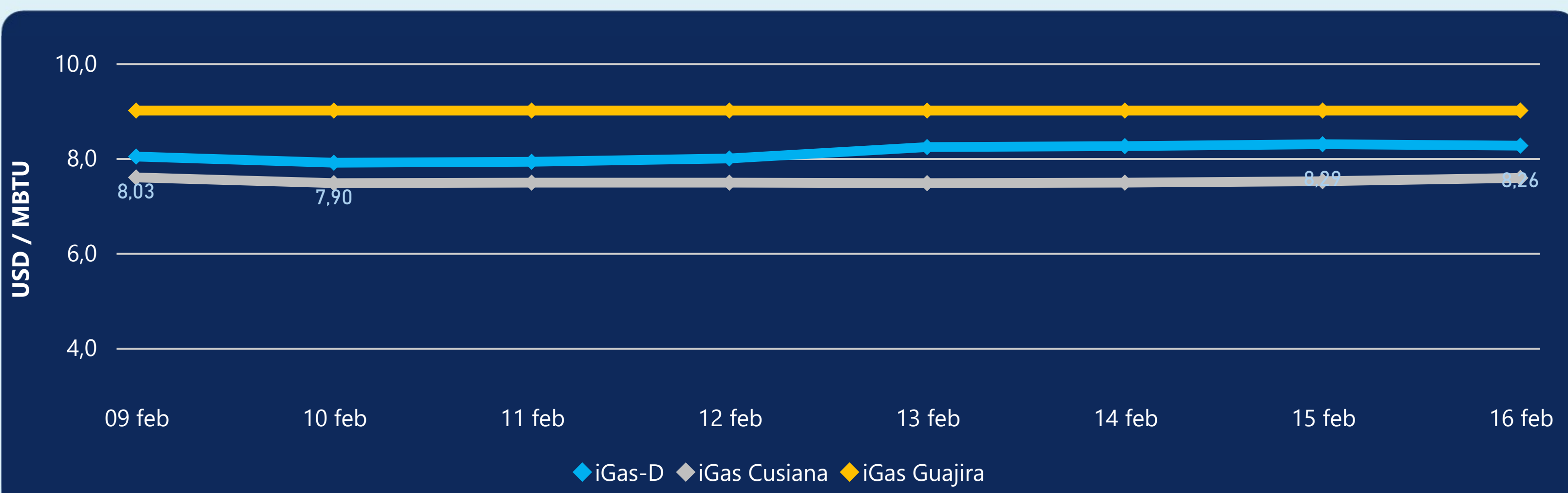
Las posibles diferencias presentadas entre el total de energía inyectada y total de entregas a usuarios finales puede ser ocasionada por almacenamientos en el sistema de transporte (empaquetamientos), pérdidas y consumos no reportados.

MERCADO SECUNDARIO



Se registraron contratos de suministro, realizados en negociación directa por 20712 MBTUD. Por capacidad de transporte se registraron contratos, realizados en negociación directa por 3426 KPCD y en subastas por 4107 KPCD. En total la capacidad de transporte registrada fue de 7533 KPCD.

PRECIOS



El indicador de precios i-Gas presenta una reducción del -0,36%, alcanzando un valor de 8,26 USD/MBTU. El precio para entrega en la Guajira no presentó variaciones. El precio para entrega en Cusiana presenta un incremento del 0,93%, alcanzando un valor de 7,58 USD/MBTU.

16 de febrero 2024



Henry Hub

1,60

USD/MBTU



LNG
Japón - Corea

8,59

USD/MBTU



COMPORTAMIENTO SUBASTA ÚSELO O VÉNDALO DE CORTO PLAZO



Suministro de Gas Natural*

Variación en el número de adjudicaciones

0%

Variación en las cantidades adjudicadas

37%



*Cálculo realizado comparando el promedio del último y penúltimo día adjudicado



Puntos de Entrega Adjudicados

12 de febrero de 2024

13 de febrero de 2024

| Punto entrega | Cantidad (MBTUD) | Número de adjudicaciones | Precio* (USD/MBTU) |
|---------------|------------------|--------------------------|--------------------|
| CUSIANA | 250 | 1 | ND |

| Punto entrega | Cantidad (MBTUD) | Número de adjudicaciones | Precio* (USD/MBTU) |
|---------------|------------------|--------------------------|--------------------|
| CUSIANA | 250 | 1 | ND |



Rutas de Transporte Adjudicadas

9 de febrero 2024

16 de febrero 2024

| Ruta | Capacidad (KPCD) | Precio* (\$/KPC) |
|---------------------------|------------------|------------------|
| BALLENA - BARRANCABERMEJA | 2.610 | ND |
| COGUA - SABANA_F | 400 | ND |
| CUSIANA - OCOA | 24 | ND |
| LA BELLEZA - COGUA | 400 | ND |

| Ruta | Capacidad (KPCD) | Precio* (\$/KPC) |
|---------------------------|------------------|------------------|
| LA MAMI - BARRANQUILLA | 1.004 | ND |
| LA BELLEZA - COGUA | 231 | ND |
| CUSIANA - SABANA_F | 265 | ND |
| CUSIANA - OCOA | 23 | ND |
| COGUA - SABANA_F | 231 | ND |
| BALLENA - BARRANCABERMEJA | 4.016 | ND |



Capacidad de transporte*

Variación en el número de adjudicaciones

50 %



Variación en las cantidades adjudicadas

68 %



*Cálculo realizado comparando el promedio del día anterior con el mismo día de la semana anterior