

AL DÍA CON EL GESTOR

18 de febrero 2024

ENERGÍA TOMADA DEL SISTEMA NACIONAL DE TRANSPORTE

10 de febrero de 2024

874 GBTUD



19,50 %

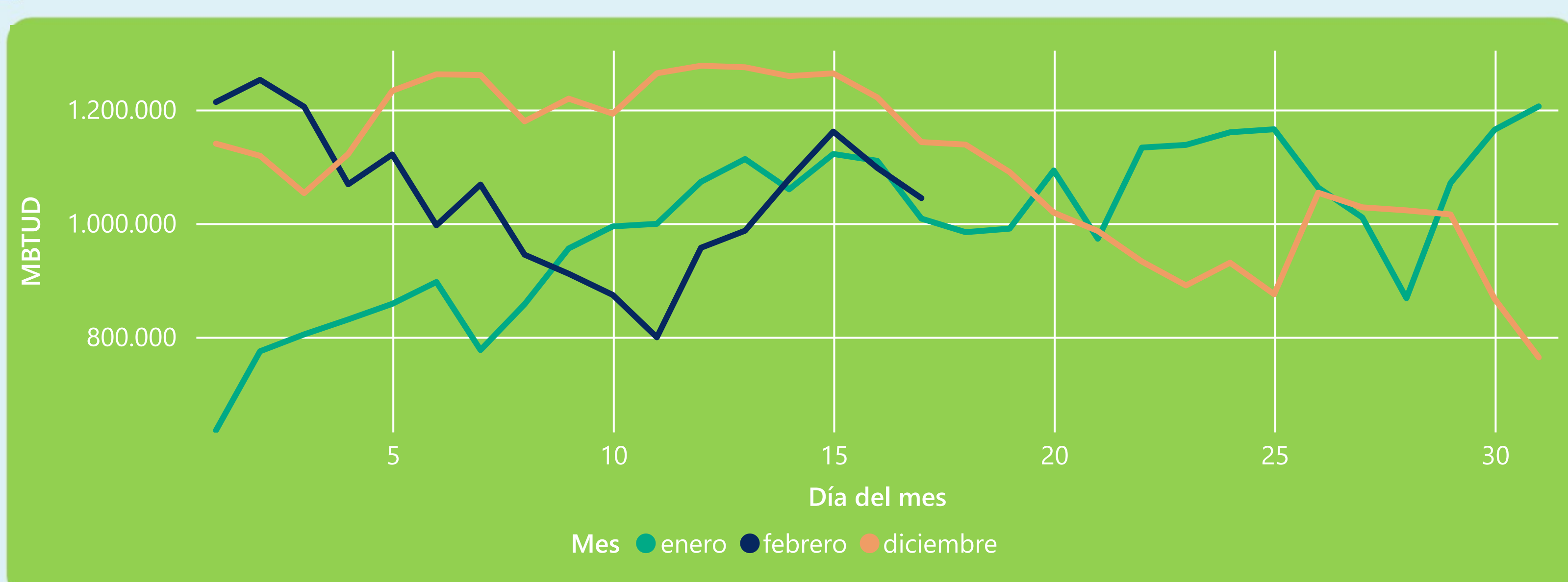
17 de febrero 2024

1.044 GBTUD

Se registra un incremento de la cantidad de energía tomada de 19,5%, respecto al sábado de la semana pasada.

*Cálculo realizado comparando el promedio del día anterior con el mismo día de la semana anterior

ENERGÍA TOMADA DEL SISTEMA NACIONAL DE TRANSPORTE



La energía tomada aumentó un 3,58% respecto al mes de Enero.
La energía tomada se redujo un -8,63% respecto al mes de Diciembre.

INFORMACIÓN OPERATIVA POR SISTEMA

16 de febrero 2024

Energía inyectada

Energía tomada

Costa

481

496

Interior

573

601

Total

1053

1097

17 de febrero 2024

Energía inyectada

Energía tomada

Costa

488

498

Interior

559

546

Total

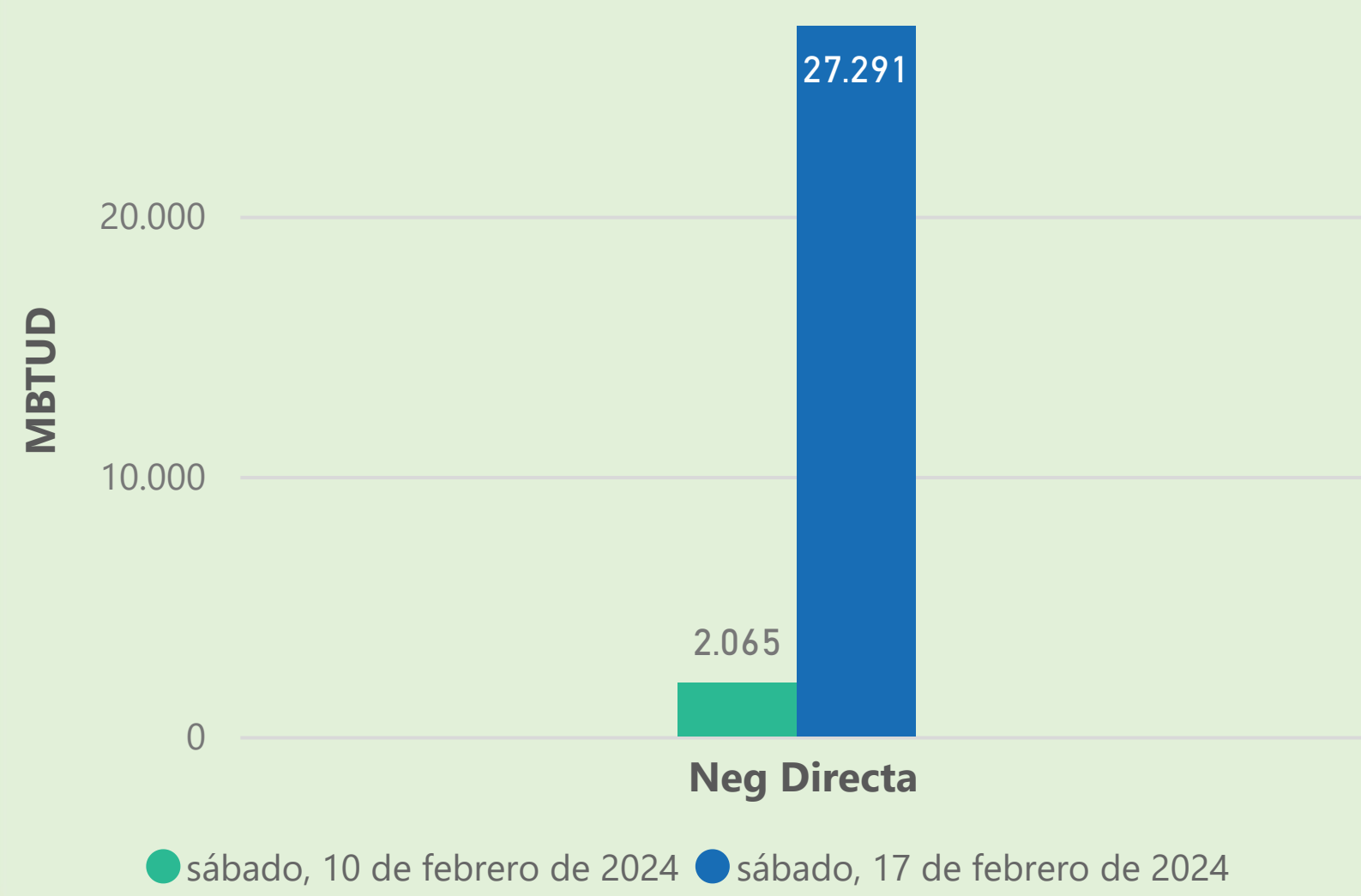
1047

1044

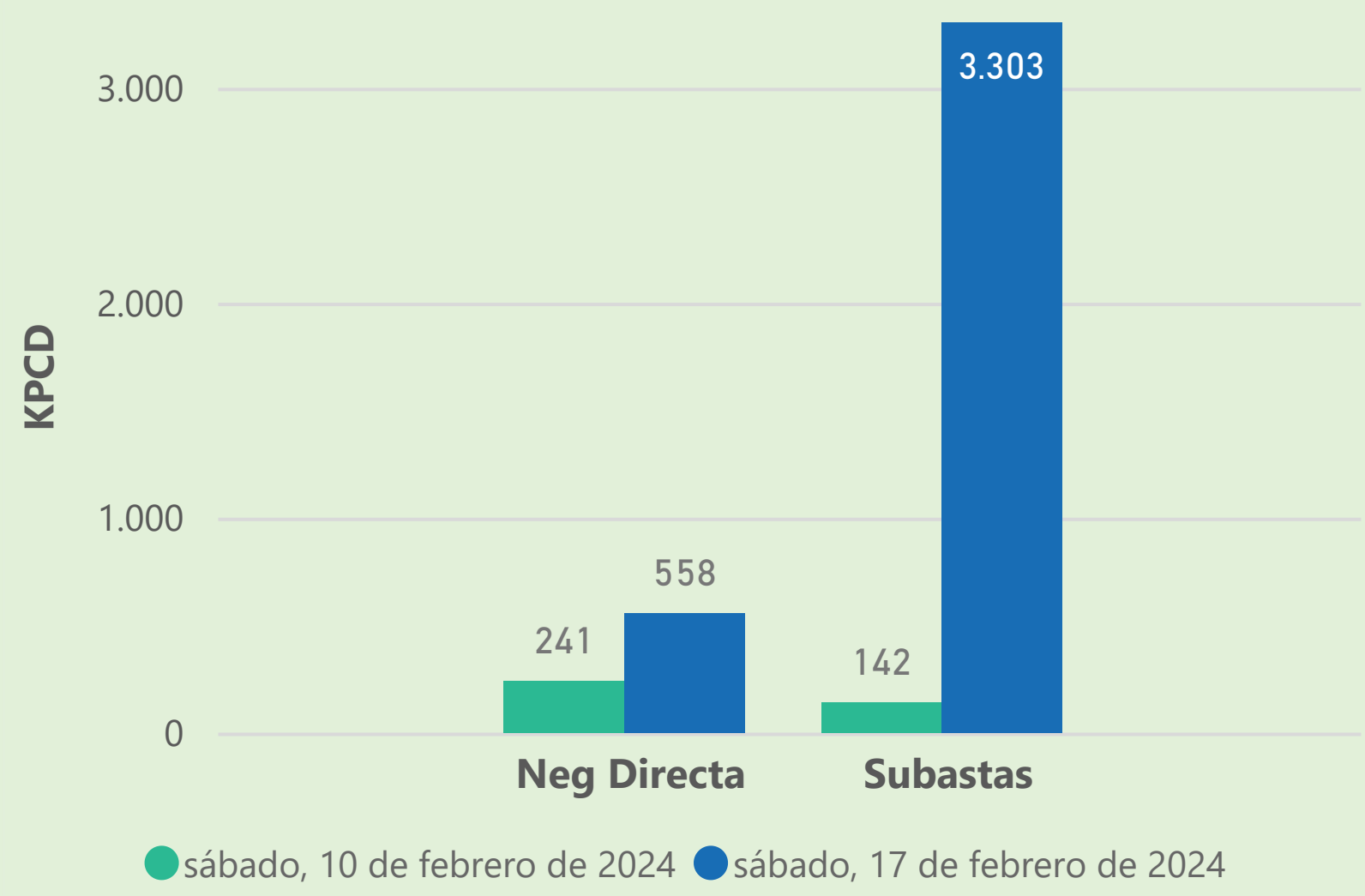
Las posibles diferencias presentadas entre el total de energía inyectada y total de entregas a usuarios finales puede ser ocasionada por almacenamientos en el sistema de transporte (empaquetamientos), pérdidas y consumos no reportados.

MERCADO SECUNDARIO

Suministro

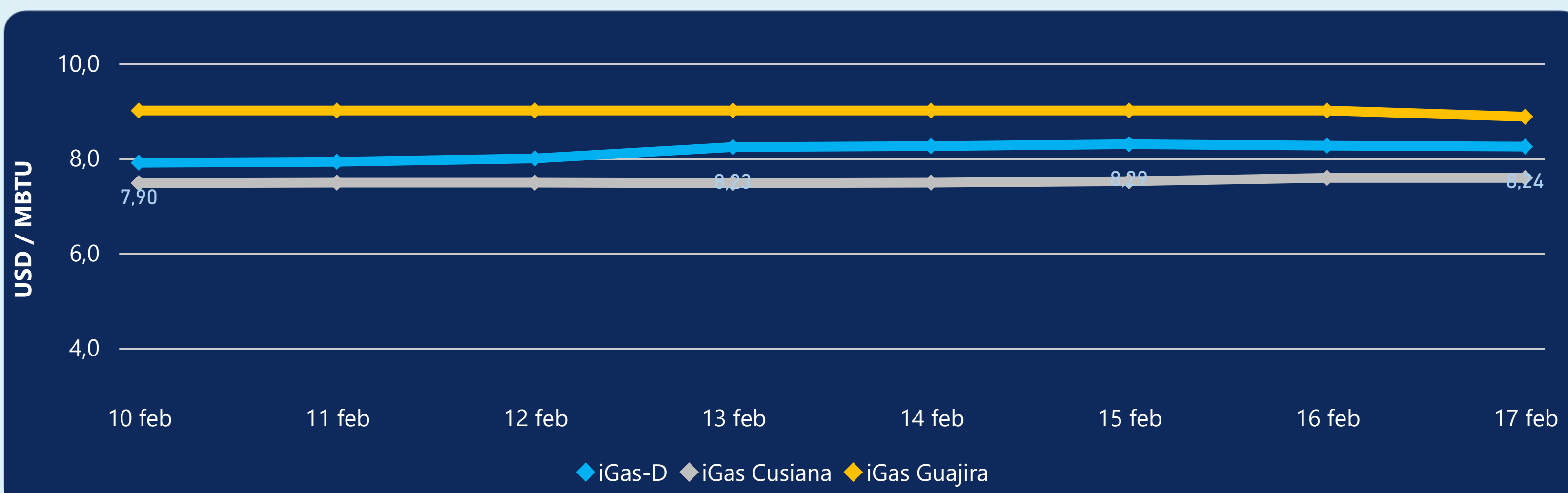


Transporte



Se registraron contratos de suministro, realizados en negociación directa por 27291 MBTUD. Por capacidad de transporte se registraron contratos, realizados en negociación directa por 558 KPCD y en subastas por 3303 KPCD. En total la capacidad de transporte registrada fue de 3861 KPCD.

PRECIOS



El indicador de precios i-Gas presenta una reducción del -0,24%, alcanzando un valor de 8,24 USD/MBTU. El precio para entrega en la Guajira presenta una reducción del -1,44%, alcanzando un valor de 8,87 USD/MBTU. El precio para entrega en Cusiana no presentó variaciones.

17 de febrero 2024

Henry Hub



1,60

USD/MBTU

LNG
Japón - Corea



8,57

USD/MBTU



COMPORTAMIENTO SUBASTA ÚSELO O VÉNDALO DE CORTO PLAZO



Suministro de Gas Natural*

Variación en el número de adjudicaciones

0%

Variación en las cantidades adjudicadas

37%



*Cálculo realizado comparando el promedio del último y penúltimo día adjudicado



Puntos de Entrega Adjudicados

12 de febrero de 2024

13 de febrero de 2024

| Punto entrega | Cantidad (MBTUD) | Número de adjudicaciones | Precio* (USD/MBTU) |
|---------------|------------------|--------------------------|--------------------|
| CUSIANA | 250 | 1 | ND |

| Punto entrega | Cantidad (MBTUD) | Número de adjudicaciones | Precio* (USD/MBTU) |
|---------------|------------------|--------------------------|--------------------|
| CUSIANA | 250 | 1 | ND |



Rutas de Transporte Adjudicadas

10 de febrero 2024

17 de febrero 2024

| Ruta | Capacidad (KPCD) | Precio* (\$/KPC) |
|--------------------|------------------|------------------|
| COGUA - SABANA_F | 71 | ND |
| LA BELLEZA - COGUA | 71 | ND |

| Ruta | Capacidad (KPCD) | Precio* (\$/KPC) |
|---------------------------|------------------|------------------|
| LA BELLEZA - COGUA | 189 | ND |
| CUSIANA - SABANA_F | 265 | ND |
| CUSIANA - OCOA | 52 | ND |
| COGUA - SABANA_F | 189 | ND |
| BALLENA - BARRANCABERMEJA | 2.810 | ND |



Capacidad de transporte*

Variación en el número de adjudicaciones

150 % ↑

Variación en las cantidades adjudicadas

2368 % ↑

*Cálculo realizado comparando el promedio del día anterior con el mismo día de la semana anterior