

AL DÍA CON EL GESTOR

2 de febrero 2024



ENERGÍA TOMADA DEL SISTEMA NACIONAL DE TRANSPORTE

25 de enero de 2024

1.165 GBTUD



4,11 %

1 de febrero 2024

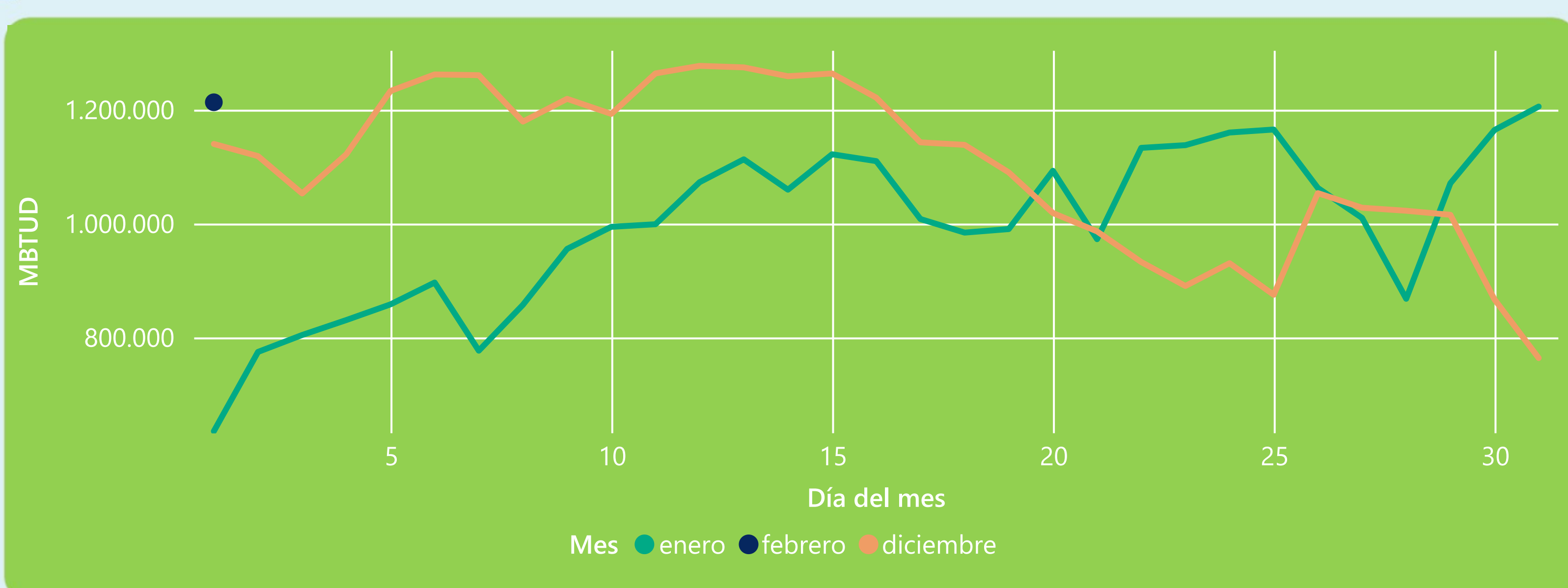
1.213 GBTUD

Se registra un incremento de la cantidad de energía tomada de 4,11%, respecto al jueves de la semana pasada.

*Cálculo realizado comparando el promedio del día anterior con el mismo día de la semana anterior



ENERGÍA TOMADA DEL SISTEMA NACIONAL DE TRANSPORTE



La energía tomada aumentó un 90,97% respecto al mes de Enero.

La energía tomada aumentó un 6,42% respecto al mes de Diciembre.



INFORMACIÓN OPERATIVA POR SISTEMA

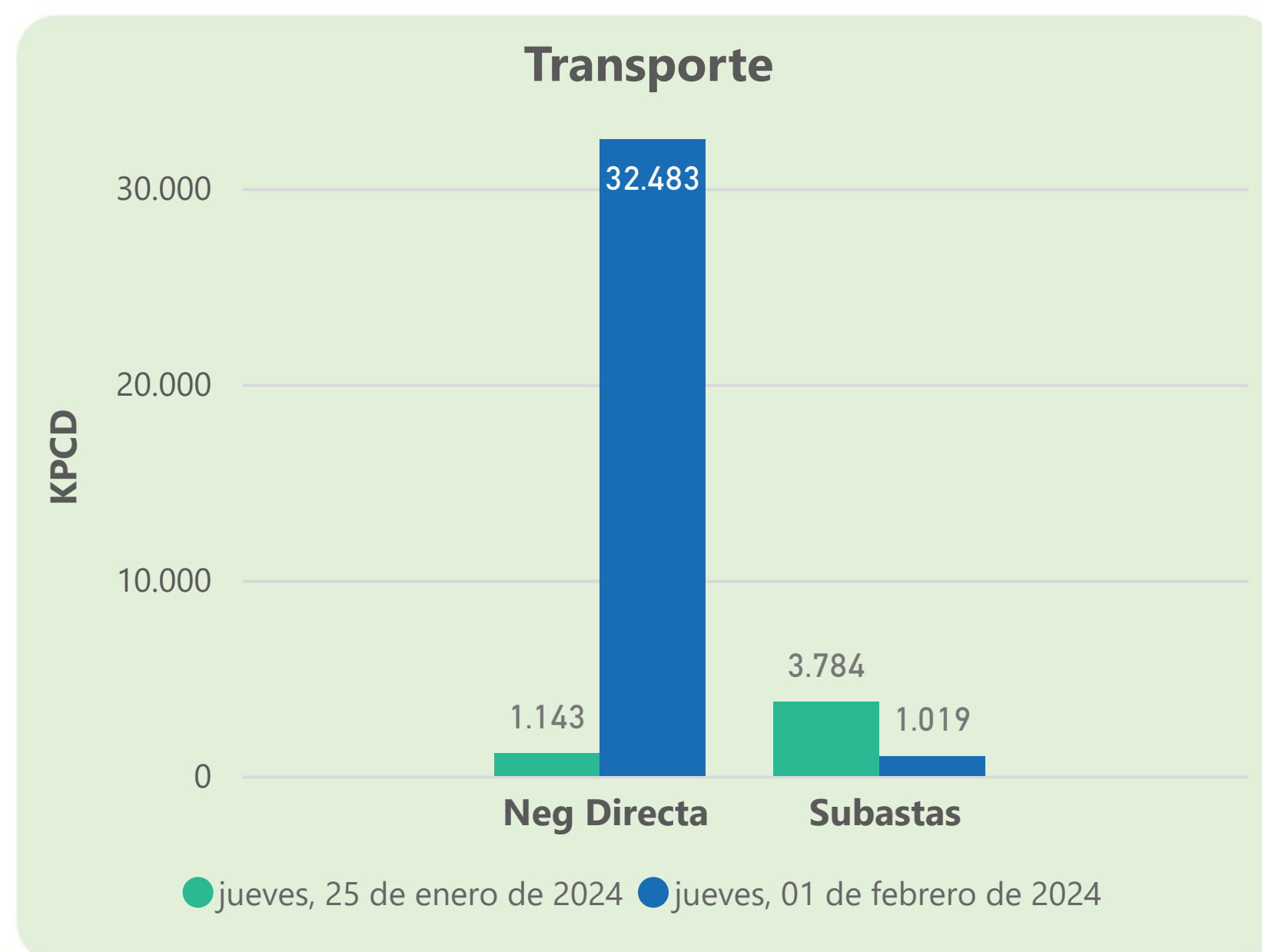
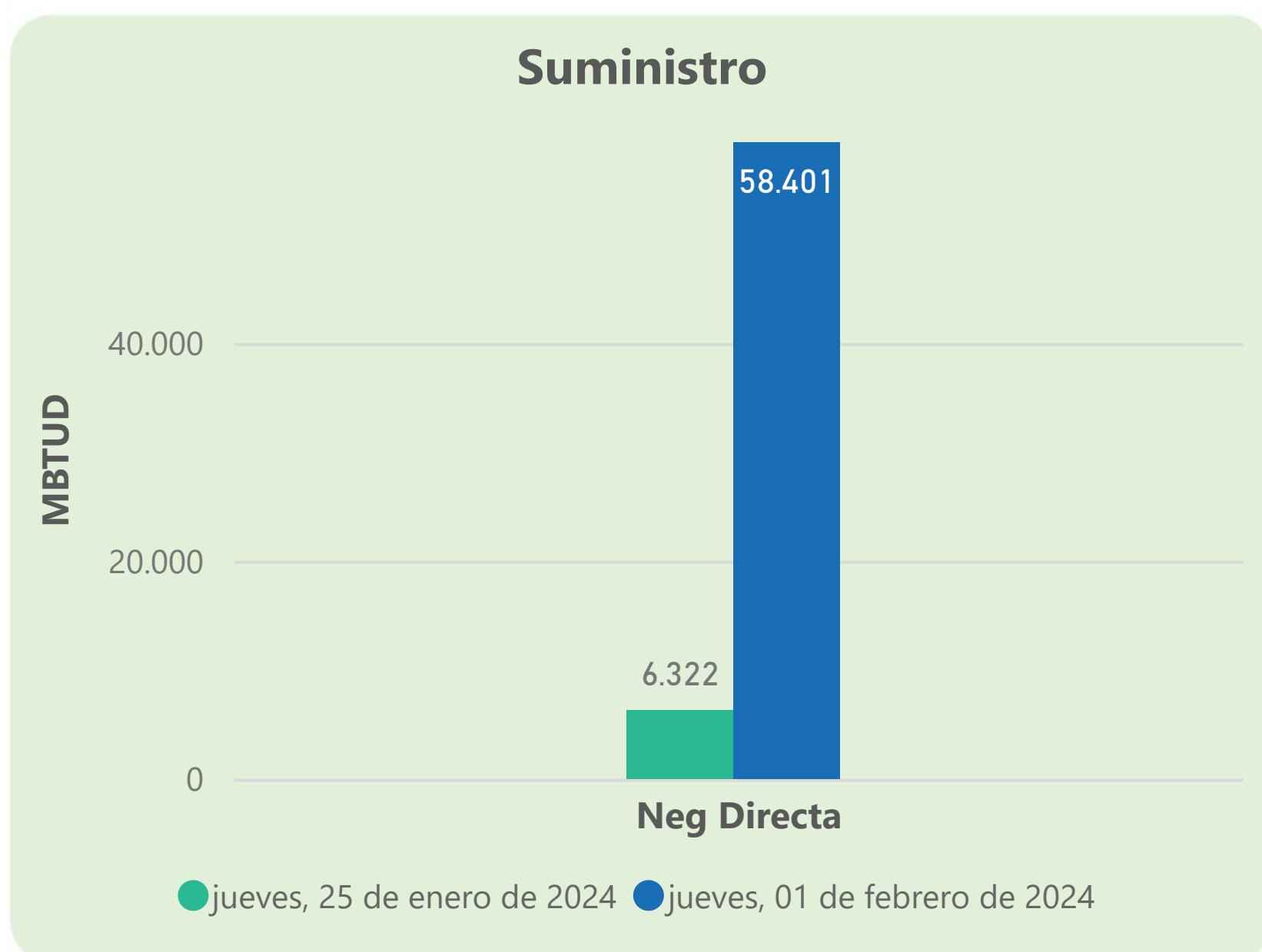
31 de enero 2024	Energía inyectada	Energía tomada
Costa	508	565
Interior	591	640
Total	1099	1206

1 de febrero 2024	Energía inyectada	Energía tomada
Costa	618	597
Interior	577	616
Total	1195	1213

Las posibles diferencias presentadas entre el total de energía inyectada y total de entregas a usuarios finales puede ser ocasionada por almacenamientos en el sistema de transporte (empaquetamientos), pérdidas y consumos no reportados.



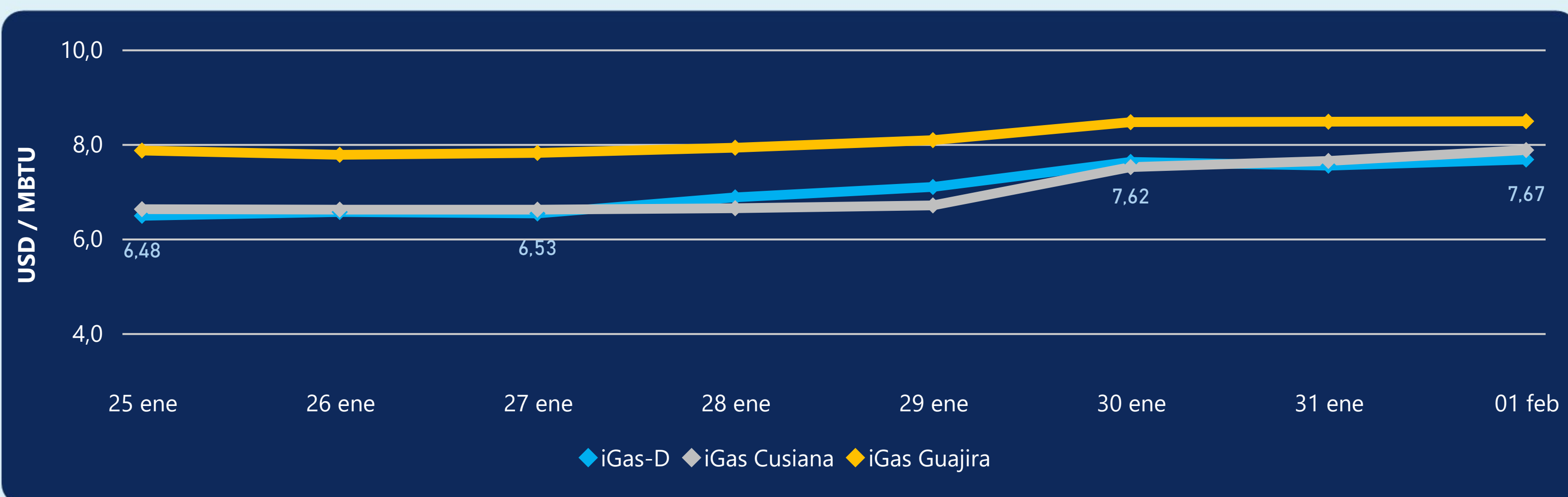
MERCADO SECUNDARIO



Se registraron contratos de suministro, realizados en negociación directa por 58401 MBTUD. Por capacidad de transporte se registraron contratos, realizados en negociación directa por 32483 KPCD y en subastas por 1019 KPCD. En total la capacidad de transporte registrada fue de 33502 KPCD.



PRECIOS



El indicador de precios i-Gas presenta un incremento del 1,72%, alcanzando un valor de 7,67 USD/MBTU. El precio para entrega en la Guajira presenta un incremento del 0,12%, alcanzando un valor de 8,48 USD/MBTU. El precio para entrega en Cusiana presenta un incremento del 3,01%, alcanzando un valor de 7,87 USD/MBTU.

1 de febrero 2024



Henry Hub

2,05

USD/MBTU



LNG
Japón - Corea

9,46

USD/MBTU





COMPORTAMIENTO SUBASTA ÚSELO O VÉNDALO DE CORTO PLAZO



Suministro de Gas Natural*

Variación en el número de adjudicaciones

0%

Variación en las cantidades adjudicadas

-80%



*Cálculo realizado comparando el promedio del último y penúltimo día adjudicado



Puntos de Entrega Adjudicados

2 de agosto de 2023

23 de enero de 2024

Punto entrega	Cantidad (MBTUD)	Número de adjudicaciones	Precio* (USD/MBTU)
CUPIAGUA	2	1	ND
CUSIANA	71	1	ND

Punto entrega	Cantidad (MBTUD)	Número de adjudicaciones	Precio* (USD/MBTU)
CUSIANA	100	1	ND



Rutas de Transporte Adjudicadas

25 de enero 2024

1 de febrero 2024

Ruta	Capacidad (KPCD)	Precio* (\$/KPC)
BALLENA - BARRANCABERMEJA	4,100	ND
COGUA - SABANA_F	310	ND
CUSIANA - EL PORVENIR	290	ND
CUSIANA - LA BELLEZA	6	ND
CUSIANA - OCOA	35	ND
EL PORVENIR - LA BELLEZA	291	ND
LA BELLEZA - COGUA	310	ND

Ruta	Capacidad (KPCD)	Precio* (\$/KPC)
LA BELLEZA - COGUA	479	ND
CUSIANA - OCOA	70	ND
COGUA - SABANA_F	479	ND



Capacidad de transporte*

Variación en el número de adjudicaciones

-57 %



Variación en las cantidades adjudicadas

-81 %



*Cálculo realizado comparando el promedio del día anterior con el mismo día de la semana anterior