

AL DÍA CON EL GESTOR

11 de febrero 2024

ENERGÍA TOMADA DEL SISTEMA NACIONAL DE TRANSPORTE

3 de febrero de 2024

1.205 GBTUD



-28,59 %

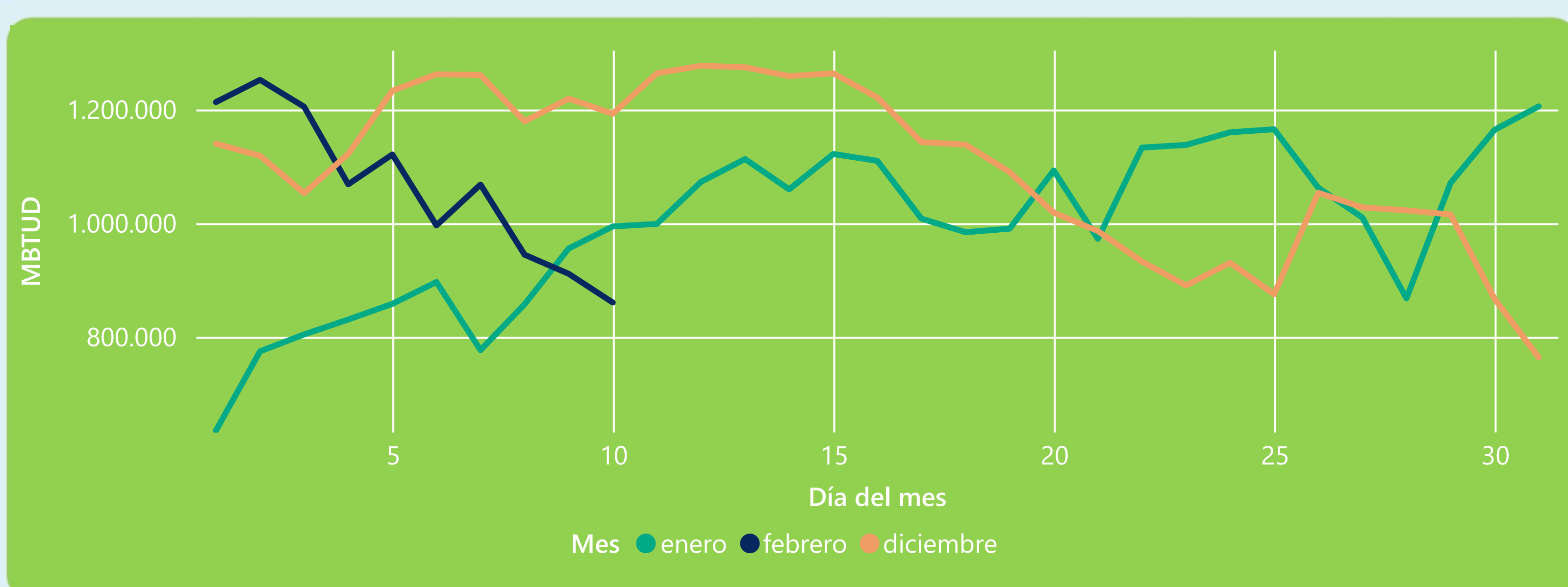
10 de febrero 2024

860 GBTUD

Se registra una reducción de la cantidad de energía tomada en un -28,59%, respecto al sábado de la semana pasada.

*Cálculo realizado comparando el promedio del día anterior con el mismo día de la semana anterior

ENERGÍA TOMADA DEL SISTEMA NACIONAL DE TRANSPORTE



La energía tomada se redujo un -13,47% respecto al mes de Enero.

La energía tomada se redujo un -27,86% respecto al mes de Diciembre.

INFORMACIÓN OPERATIVA POR SISTEMA

9 de febrero 2024

Energía inyectada

Energía tomada

Costa

311

329

Interior

586

582

Total

896

911

10 de febrero 2024

Energía inyectada

Energía tomada

Costa

313

315

Interior

573

545

Total

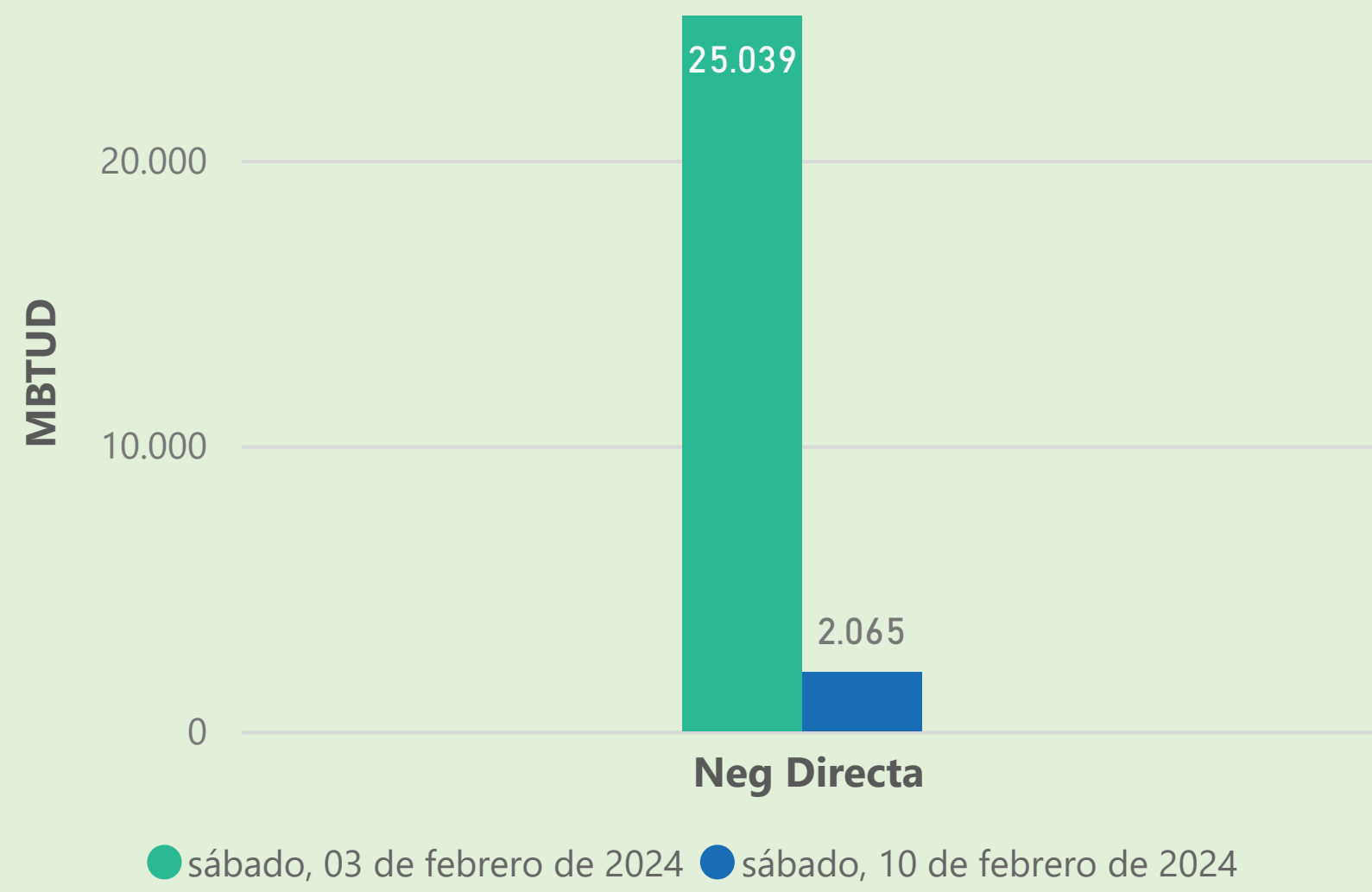
886

860

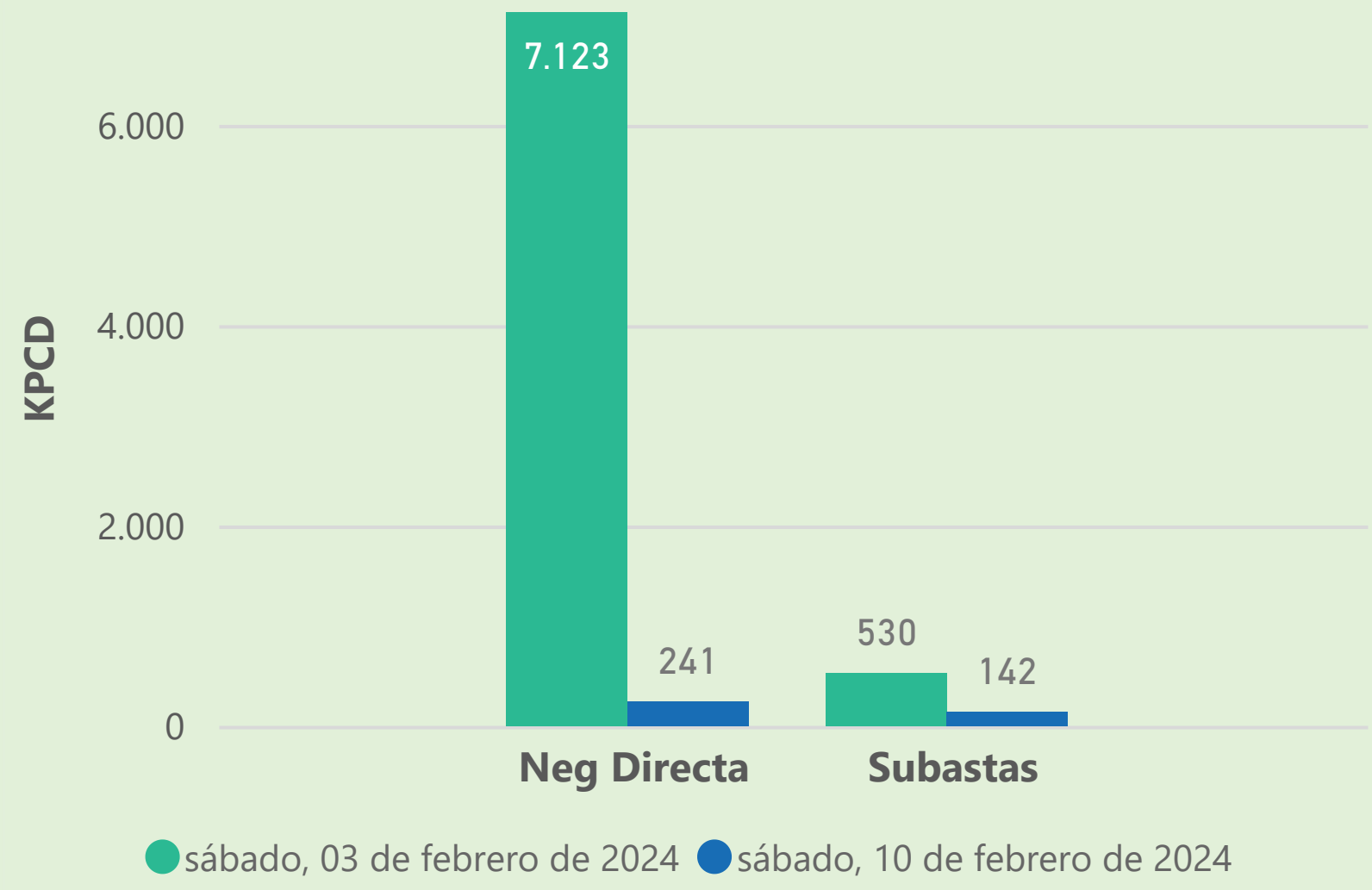
Las posibles diferencias presentadas entre el total de energía inyectada y total de entregas a usuarios finales puede ser ocasionada por almacenamientos en el sistema de transporte (empaquetamientos), pérdidas y consumos no reportados.

MERCADO SECUNDARIO

Suministro

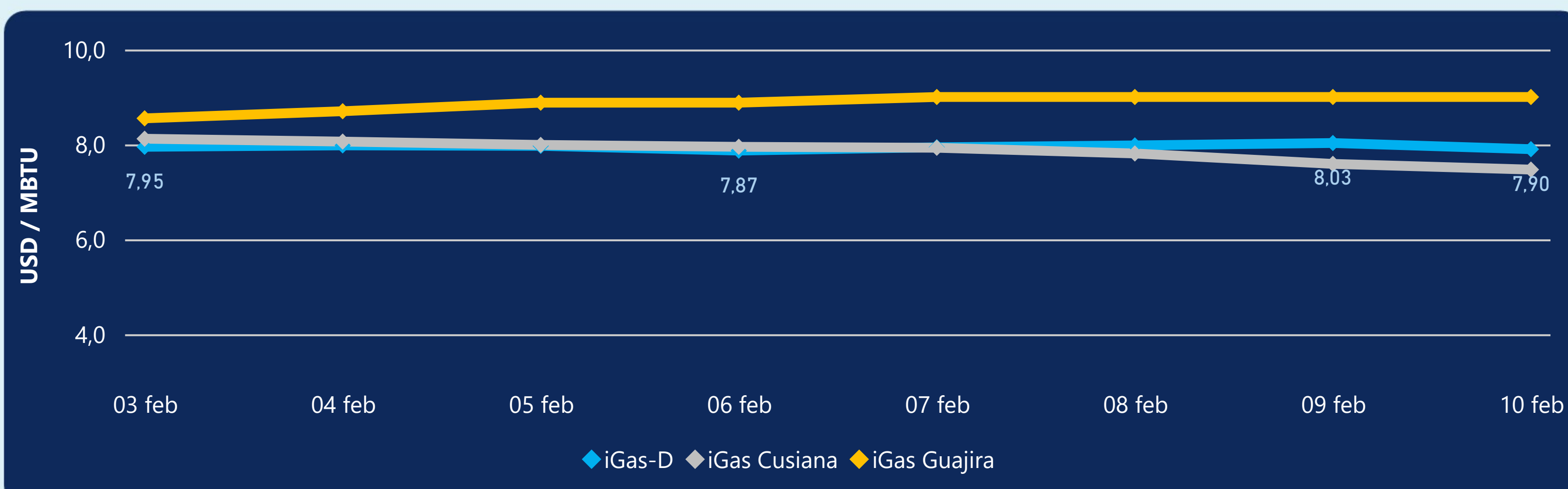


Transporte



Se registraron contratos de suministro, realizados en negociación directa por 2065 MBTUD. Por capacidad de transporte se registraron contratos, realizados en negociación directa por 241 KPCD y en subastas por 142 KPCD. En total la capacidad de transporte registrada fue de 383 KPCD.

PRECIOS



El indicador de precios i-Gas presenta una reducción del -1,62%, alcanzando un valor de 7,9 USD/MBTU. El precio para entrega en la Guajira no presentó variaciones. El precio para entrega en Cusiana presenta una reducción del -1,58%, alcanzando un valor de 7,47 USD/MBTU.

10 de febrero 2024

Henry Hub



1,85



USD/MBTU

LNG
Japón - Corea



9,44



USD/MBTU



COMPORTAMIENTO SUBASTA ÚSELO O VÉNDALO DE CORTO PLAZO



Suministro de Gas Natural*

Variación en el número de adjudicaciones

0%

Variación en las cantidades adjudicadas

37%



*Cálculo realizado comparando el promedio del último y penúltimo día adjudicado



Puntos de Entrega Adjudicados

2 de agosto de 2023

23 de enero de 2024

Punto entrega	Cantidad (MBTUD)	Número de adjudicaciones	Precio* (USD/MBTU)
CUPIAGUA	2	1	ND
CUSIANA	71	1	ND

Punto entrega	Cantidad (MBTUD)	Número de adjudicaciones	Precio* (USD/MBTU)
CUSIANA	100	1	ND



Rutas de Transporte Adjudicadas

3 de febrero 2024

10 de febrero 2024

Ruta	Capacidad (KPCD)	Precio* (\$/KPC)
COGUA - SABANA_F	241	ND
CUSIANA - OCOA	50	ND
LA BELLEZA - COGUA	241	ND

Ruta	Capacidad (KPCD)	Precio* (\$/KPC)
LA BELLEZA - COGUA	71	ND
COGUA - SABANA_F	71	ND



Capacidad de transporte*

Variación en el número de adjudicaciones

-33 %



Variación en las cantidades adjudicadas

-73 %



*Cálculo realizado comparando el promedio del día anterior con el mismo día de la semana anterior