

## AL DÍA CON EL GESTOR

12 de febrero 2024

### ENERGÍA TOMADA DEL SISTEMA NACIONAL DE TRANSPORTE

4 de febrero de 2024

**1.068 GBTUD**



**-25,20 %**

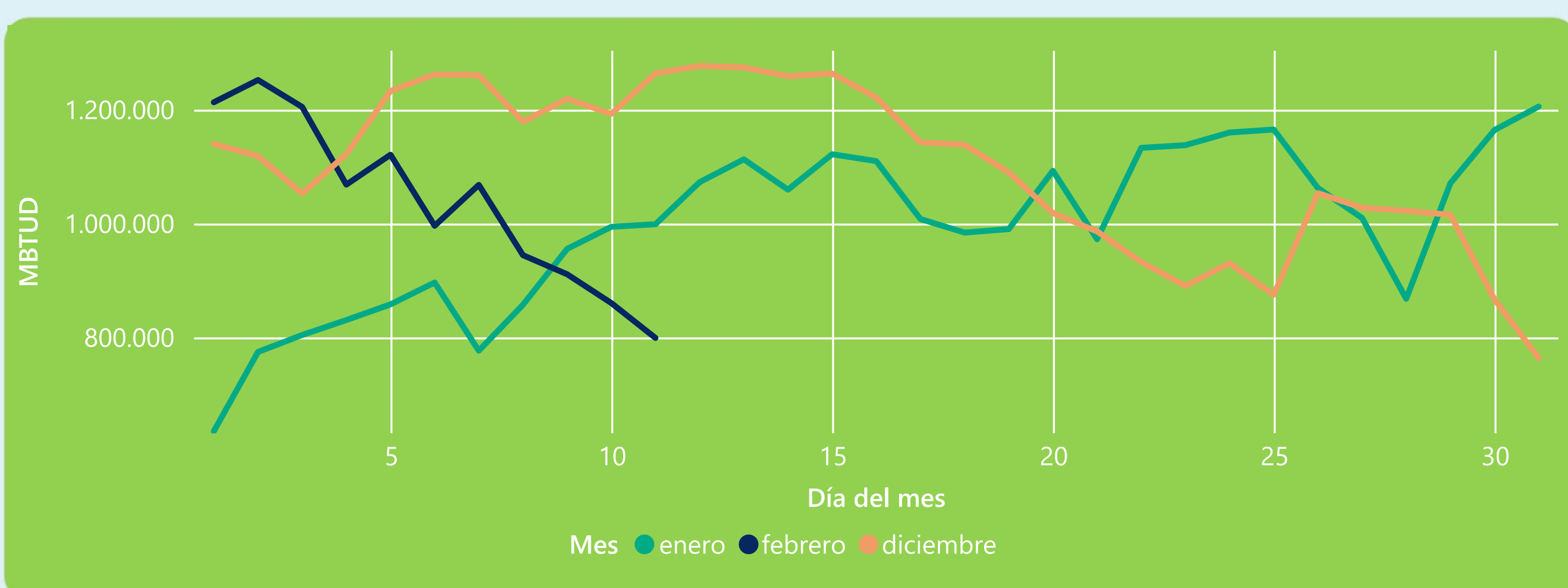
11 de febrero 2024

**799 GBTUD**

Se registra una reducción de la cantidad de energía tomada en un -25,2%, respecto al domingo de la semana pasada.

\*Cálculo realizado comparando el promedio del día anterior con el mismo día de la semana anterior

### ENERGÍA TOMADA DEL SISTEMA NACIONAL DE TRANSPORTE



La energía tomada se redujo un -19,99% respecto al mes de Enero.

La energía tomada se redujo un -36,77% respecto al mes de Diciembre.

### INFORMACIÓN OPERATIVA POR SISTEMA

10 de febrero 2024

Energía inyectada

Energía tomada

Costa

313

315

Interior

573

545

Total

886

860

11 de febrero 2024

Energía inyectada

Energía tomada

Costa

281

292

Interior

557

507

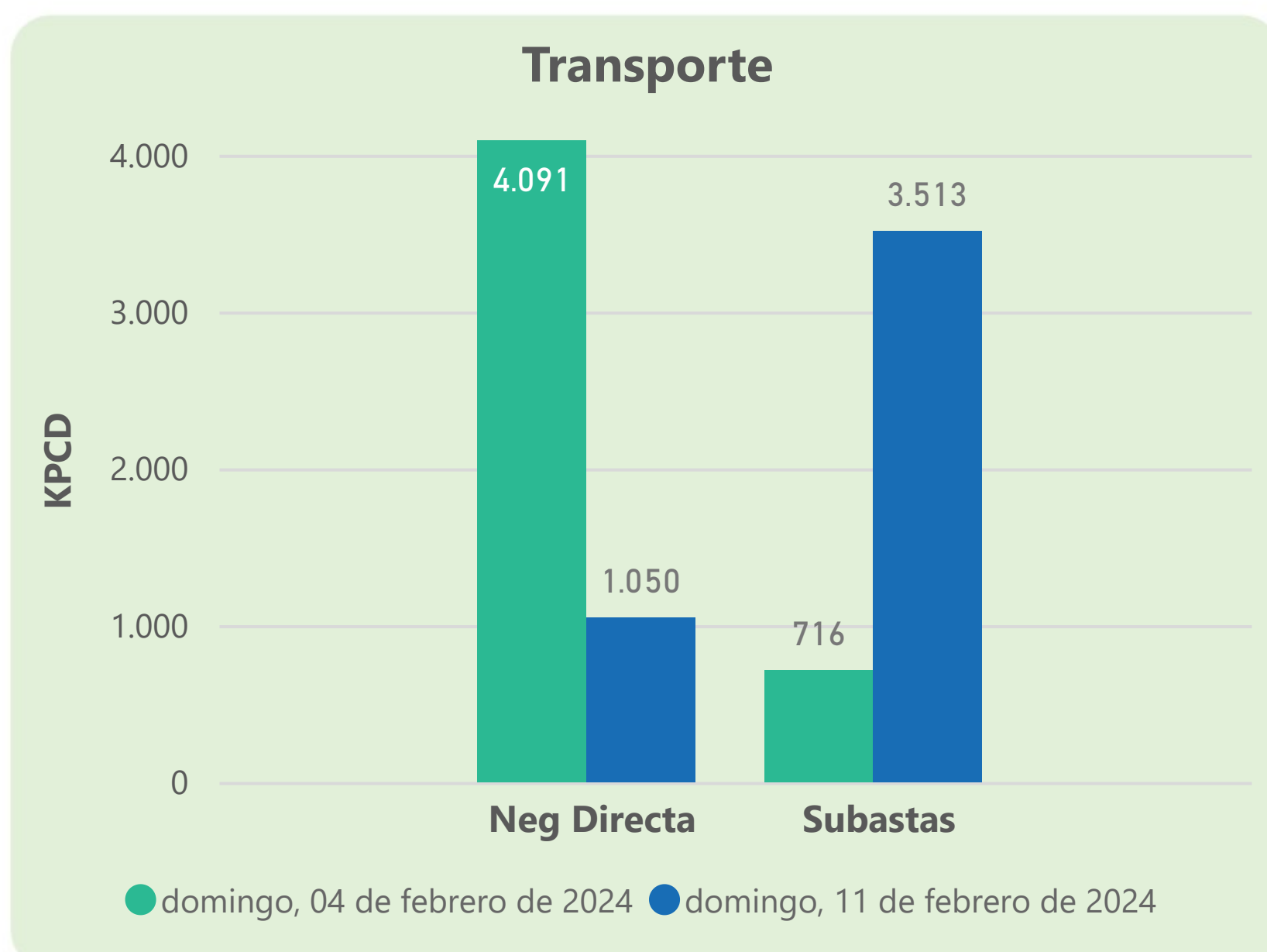
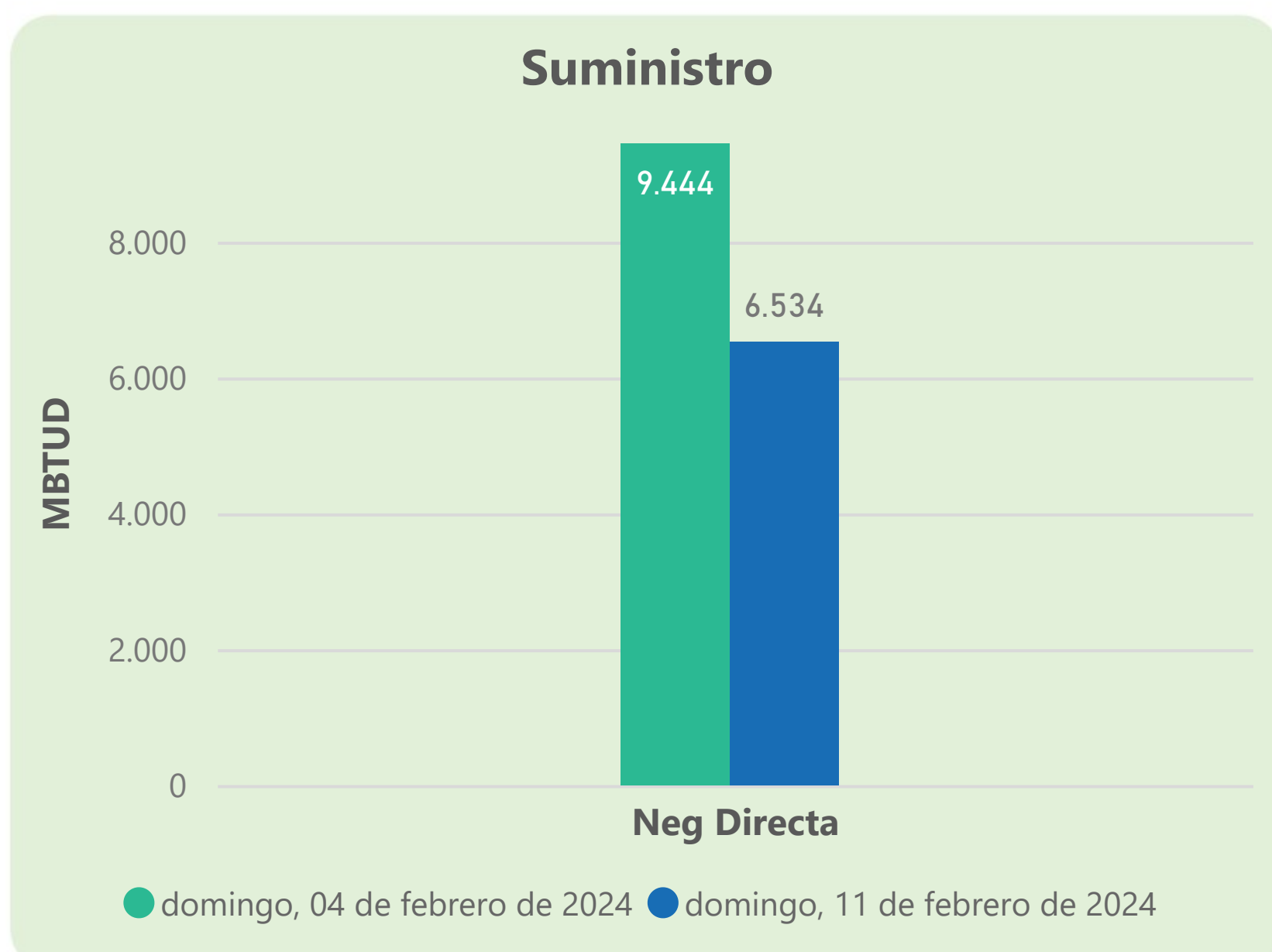
Total

838

799

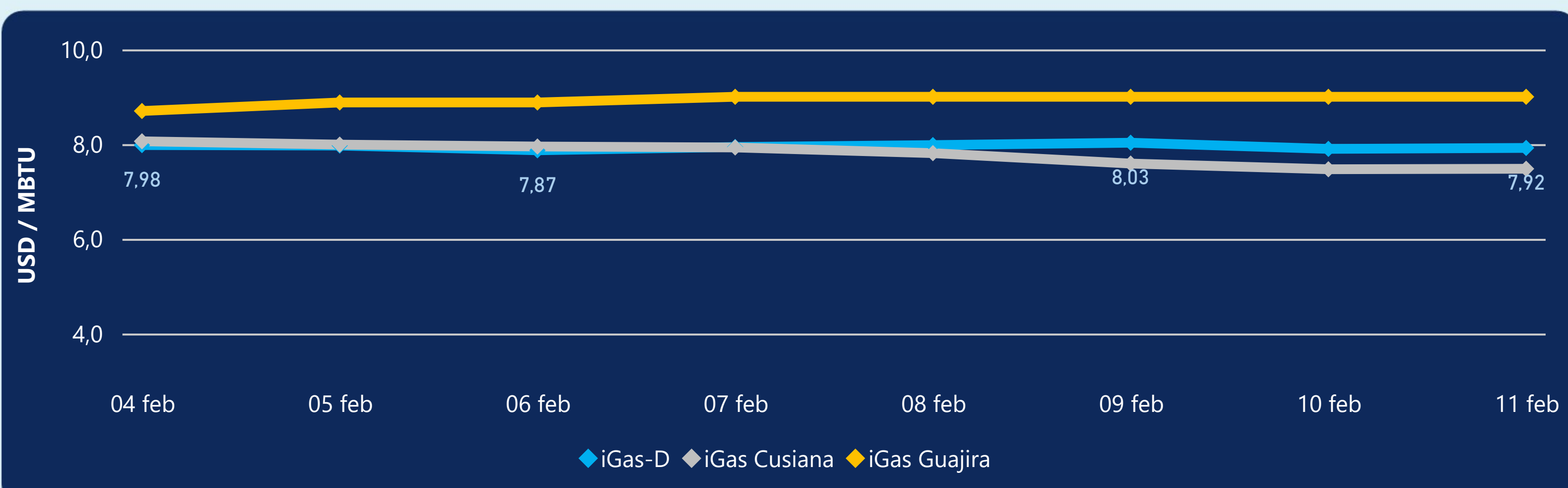
Las posibles diferencias presentadas entre el total de energía inyectada y total de entregas a usuarios finales puede ser ocasionada por almacenamientos en el sistema de transporte (empaquetamientos), pérdidas y consumos no reportados.

### MERCADO SECUNDARIO



Se registraron contratos de suministro, realizados en negociación directa por 6534 MBTUD. Por capacidad de transporte se registraron contratos, realizados en negociación directa por 1050 KPCD y en subastas por 3513 KPCD. En total la capacidad de transporte registrada fue de 4563 KPCD.

### PRECIOS



El indicador de precios i-Gas presenta un incremento del 0,25%, alcanzando un valor de 7,92 USD/MBTU. El precio para entrega en la Guajira no presentó variaciones. El precio para entrega en Cusiana presenta un incremento del 0,13%, alcanzando un valor de 7,48 USD/MBTU.

11 de febrero 2024



Henry Hub

**1,85**

USD/MBTU



LNG  
Japón - Corea

**9,44**

USD/MBTU



## COMPORTAMIENTO SUBASTA ÚSELO O VÉNDALO DE CORTO PLAZO



### Suministro de Gas Natural\*

Variación en el número de adjudicaciones

**0%**

Variación en las cantidades adjudicadas

**37%**



\*Cálculo realizado comparando el promedio del último y penúltimo día adjudicado



### Puntos de Entrega Adjudicados

2 de agosto de 2023

23 de enero de 2024

Punto entrega	Cantidad (MBTUD)	Número de adjudicaciones	Precio* (USD/MBTU)
CUPIAGUA	2	1	ND
CUSIANA	71	1	ND

Punto entrega	Cantidad (MBTUD)	Número de adjudicaciones	Precio* (USD/MBTU)
CUSIANA	100	1	ND



### Rutas de Transporte Adjudicadas

4 de febrero 2024

11 de febrero 2024

Ruta	Capacidad (KPCD)	Precio* (\$/KPC)
COGUA - SABANA_F	348	ND
CUSIANA - OCOA	23	ND
LA BELLEZA - COGUA	348	ND

Ruta	Capacidad (KPCD)	Precio* (\$/KPC)
LA BELLEZA - COGUA	375	ND
CUSIANA - SABANA_F	352	ND
CUSIANA - OCOA	43	ND
COGUA - SABANA_F	375	ND
BALLENA - BARRANCABERMEJA	2.610	ND



### Capacidad de transporte\*

Variación en el número de adjudicaciones

**67 %**



Variación en las cantidades adjudicadas

**422 %**



\*Cálculo realizado comparando el promedio del día anterior con el mismo día de la semana anterior