

AL DÍA CON EL GESTOR

14 de febrero 2024

ENERGÍA TOMADA DEL SISTEMA NACIONAL DE TRANSPORTE

6 de febrero de 2024

996 GBTUD



-0,95 %

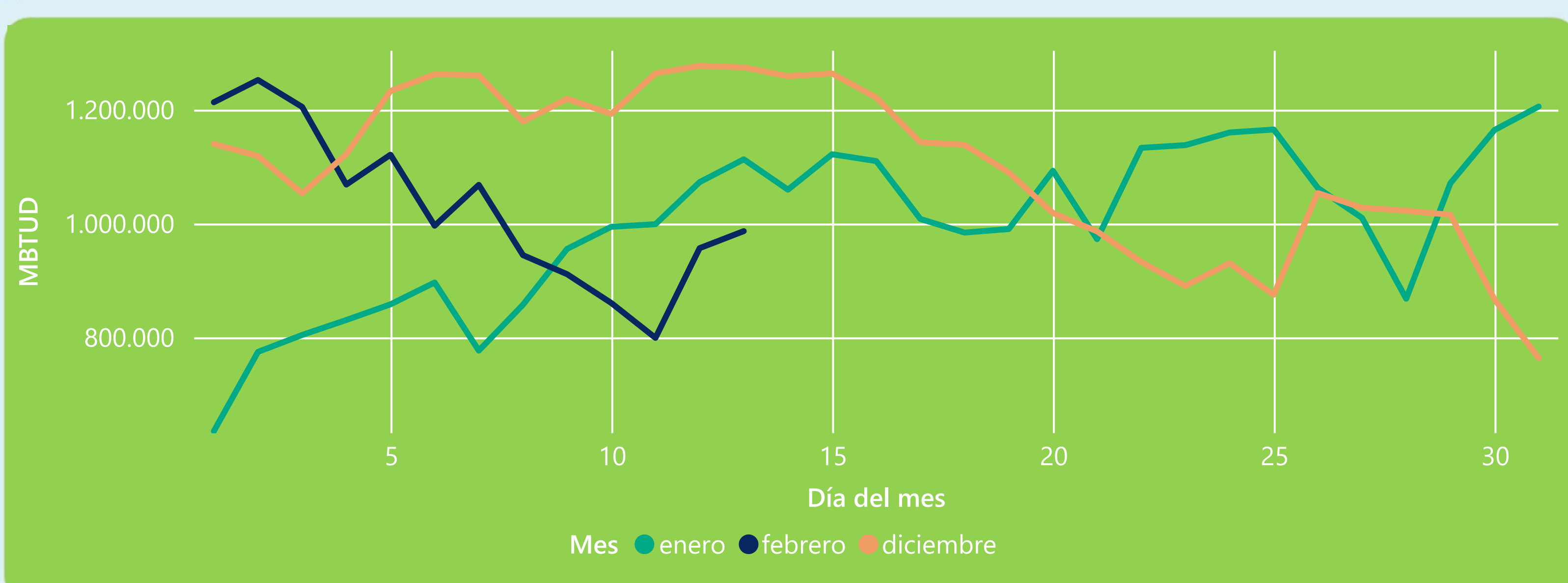
13 de febrero 2024

987 GBTUD

Se registra una reducción de la cantidad de energía tomada en un -0,95%, respecto al martes de la semana pasada.

*Cálculo realizado comparando el promedio del día anterior con el mismo día de la semana anterior

ENERGÍA TOMADA DEL SISTEMA NACIONAL DE TRANSPORTE



La energía tomada se redujo un -11,34% respecto al mes de Enero.

La energía tomada se redujo un -22,58% respecto al mes de Diciembre.

INFORMACIÓN OPERATIVA POR SISTEMA

12 de febrero 2024

Energía inyectada

Energía tomada

Costa

386

389

Interior

574

568

Total

960

957

13 de febrero 2024

Energía inyectada

Energía tomada

Costa

397

417

Interior

570

570

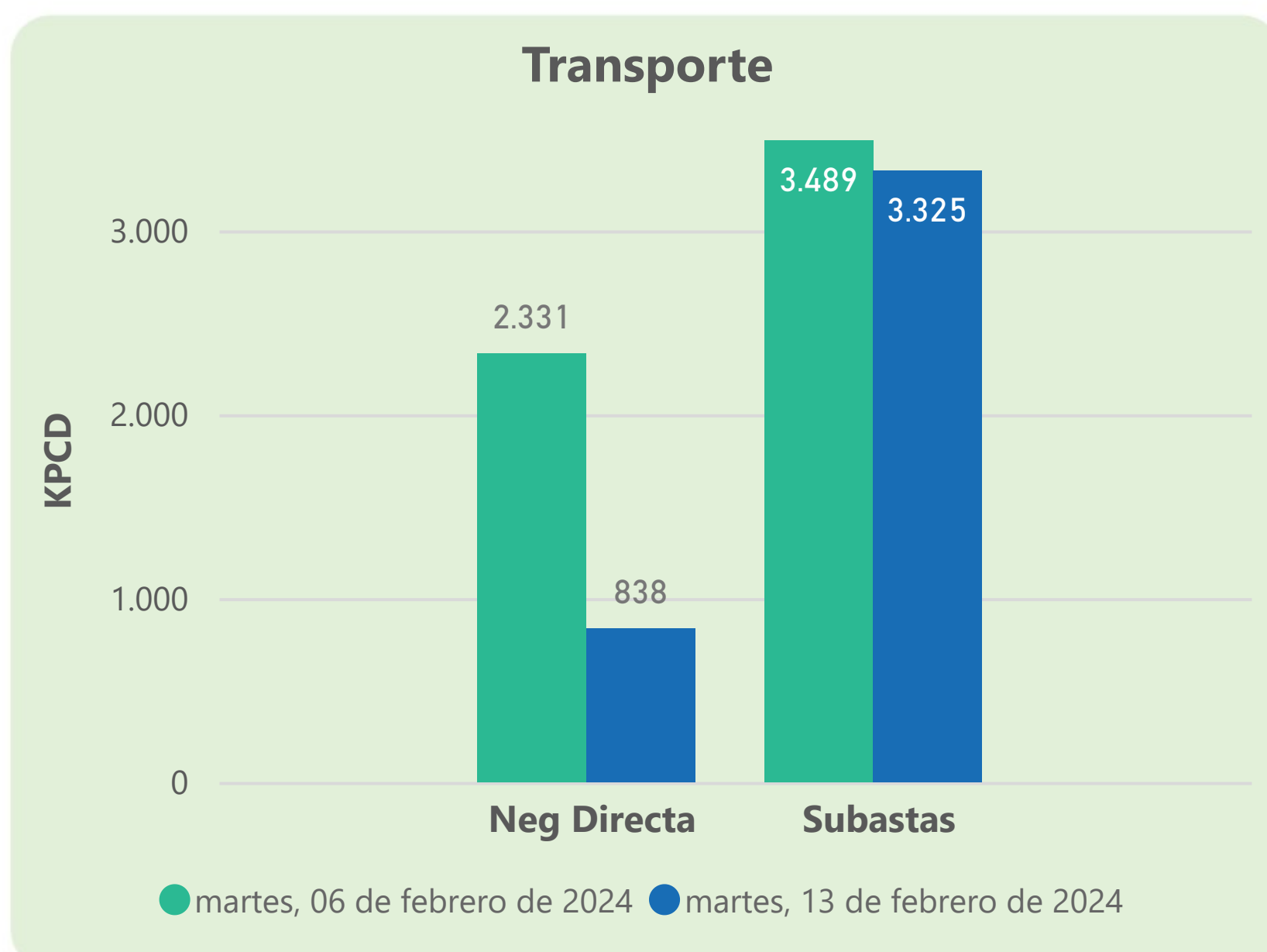
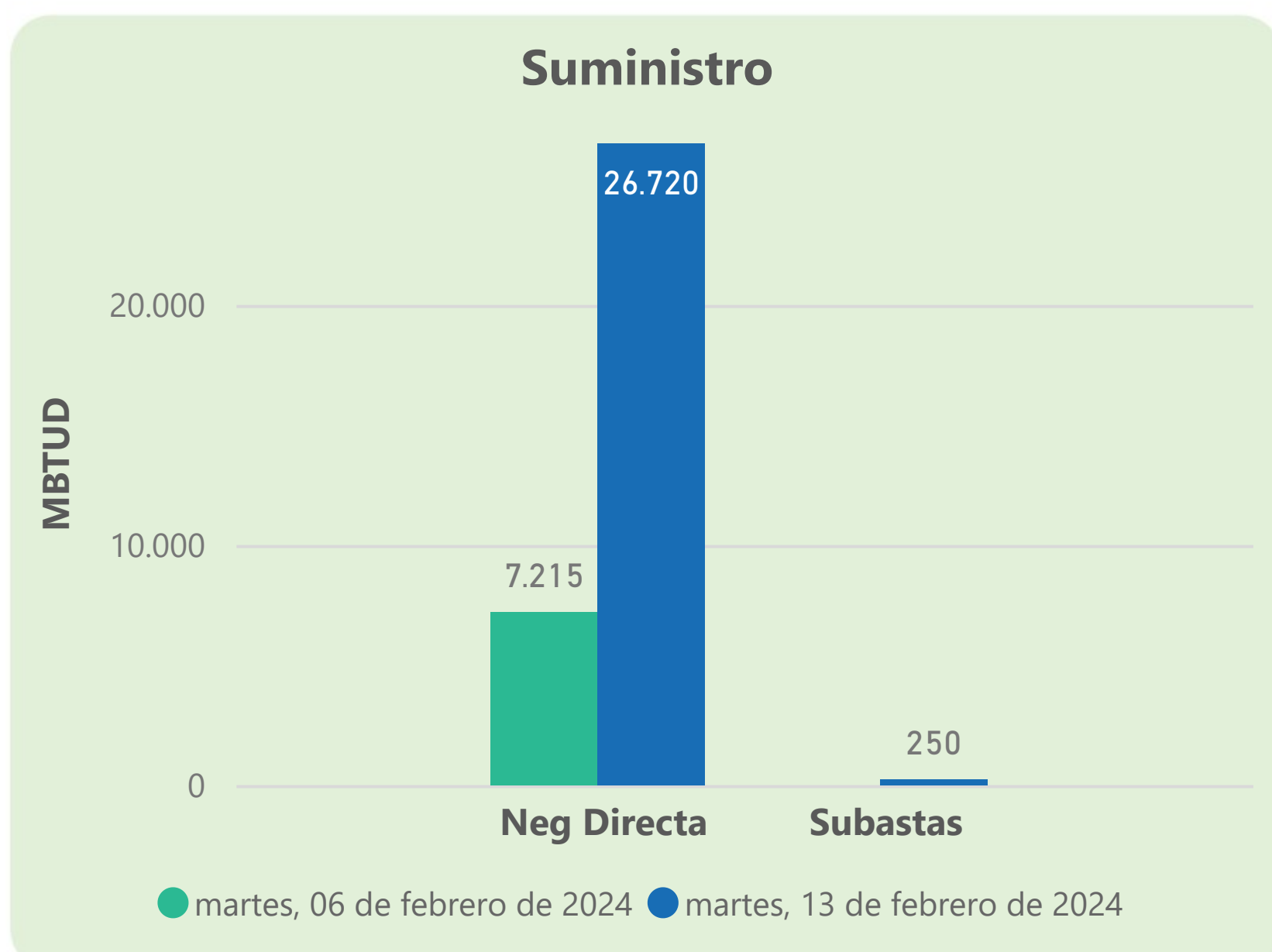
Total

967

987

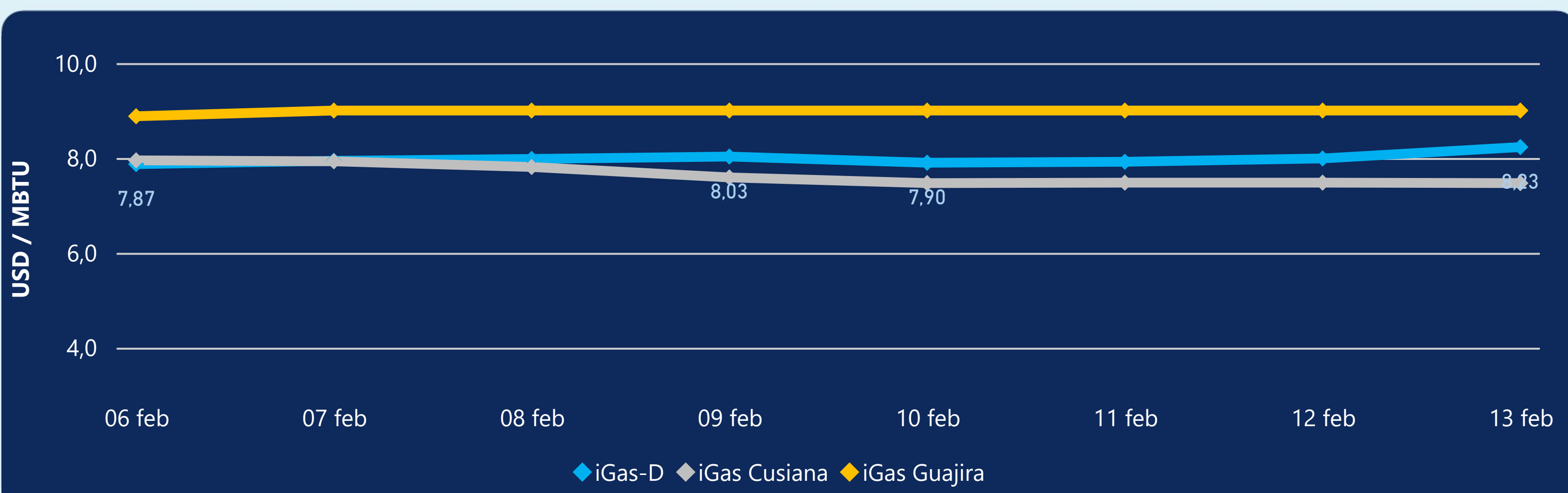
Las posibles diferencias presentadas entre el total de energía inyectada y total de entregas a usuarios finales puede ser ocasionada por almacenamientos en el sistema de transporte (empaquetamientos), pérdidas y consumos no reportados.

MERCADO SECUNDARIO



Se registraron contratos de suministro, realizados en negociación directa por 26720 MBTUD y se registraron subastas por 250 MBTUD. Por capacidad de transporte se registraron contratos, realizados en negociación directa por 838 KPCD y en subastas por 3325 KPCD. En total la capacidad de transporte registrada fue de 4163 KPCD.

PRECIOS



El indicador de precios i-Gas presenta un incremento del 3%, alcanzando un valor de 8,23 USD/MBTU. El precio para entrega en la Guajira no presentó variaciones. El precio para entrega en Cusiana presenta una reducción del -0,13%, alcanzando un valor de 7,47 USD/MBTU.

13 de febrero 2024

Henry Hub



1,69



USD/MBTU

LNG
Japón - Corea



9,41



USD/MBTU



COMPORTAMIENTO SUBASTA ÚSELO O VÉNDALO DE CORTO PLAZO



Suministro de Gas Natural*

Variación en el número de adjudicaciones

0%

Variación en las cantidades adjudicadas

37%



*Cálculo realizado comparando el promedio del último y penúltimo día adjudicado



Puntos de Entrega Adjudicados

2 de agosto de 2023

23 de enero de 2024

Punto entrega	Cantidad (MBTUD)	Número de adjudicaciones	Precio* (USD/MBTU)
CUPIAGUA	2	1	ND
CUSIANA	71	1	ND

Punto entrega	Cantidad (MBTUD)	Número de adjudicaciones	Precio* (USD/MBTU)
CUSIANA	100	1	ND



Rutas de Transporte Adjudicadas

6 de febrero 2024

13 de febrero 2024

Ruta	Capacidad (KPCD)	Precio* (\$/KPC)
BALLENA - BARRANCABERMEJA	6.500	ND
COGUA - SABANA_F	455	ND
CUSIANA - OCOA	23	ND
LA BELLEZA - COGUA	455	ND

Ruta	Capacidad (KPCD)	Precio* (\$/KPC)
LA BELLEZA - COGUA	332	ND
CUSIANA - SABANA_F	175	ND
CUSIANA - OCOA	42	ND
COGUA - SABANA_F	332	ND
BALLENA - BARRANCABERMEJA	2.810	ND



Capacidad de transporte*

Variación en el número de adjudicaciones

25 %



Variación en las cantidades adjudicadas

-50 %



*Cálculo realizado comparando el promedio del día anterior con el mismo día de la semana anterior