

AL DÍA CON EL GESTOR

15 de febrero 2024

ENERGÍA TOMADA DEL SISTEMA NACIONAL DE TRANSPORTE

7 de febrero de 2024

1.068 GBTUD



0,89 %

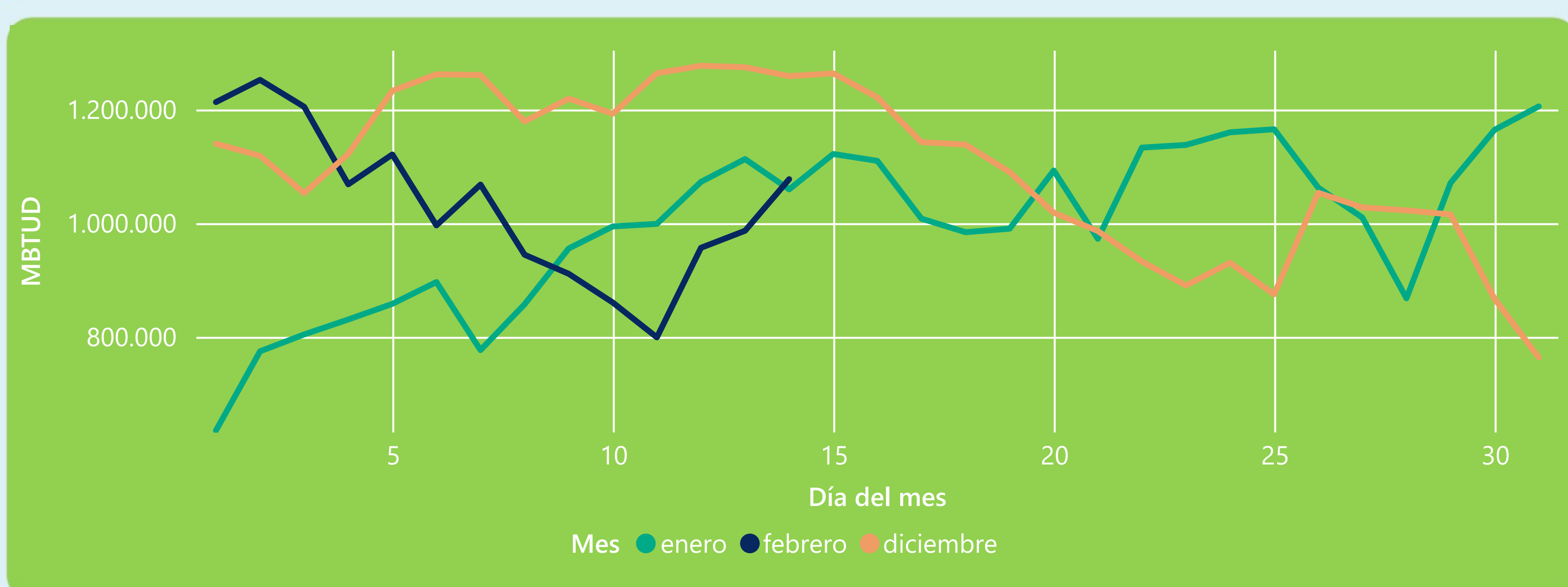
14 de febrero 2024

1.077 GBTUD

Se registra un incremento de la cantidad de energía tomada de 0,89%, respecto al miércoles de la semana pasada.

*Cálculo realizado comparando el promedio del día anterior con el mismo día de la semana anterior

ENERGÍA TOMADA DEL SISTEMA NACIONAL DE TRANSPORTE



La energía tomada aumentó un 1,69% respecto al mes de Enero.

La energía tomada se redujo un -14,41% respecto al mes de Diciembre.

INFORMACIÓN OPERATIVA POR SISTEMA

13 de febrero 2024

Energía inyectada

Energía tomada

Costa

397

417

Interior

570

570

Total

967

987

14 de febrero 2024

Energía inyectada

Energía tomada

Costa

506

508

Interior

550

569

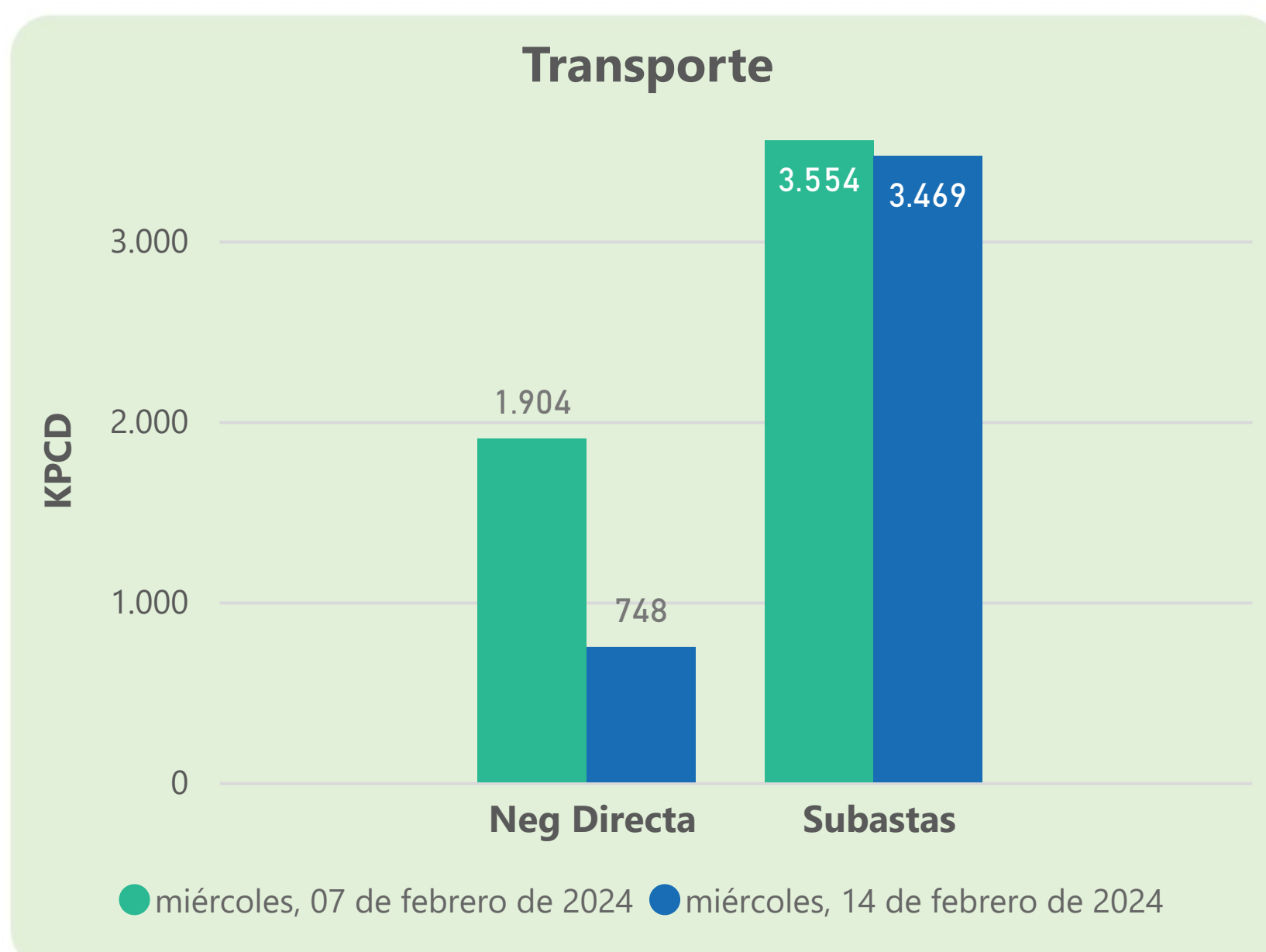
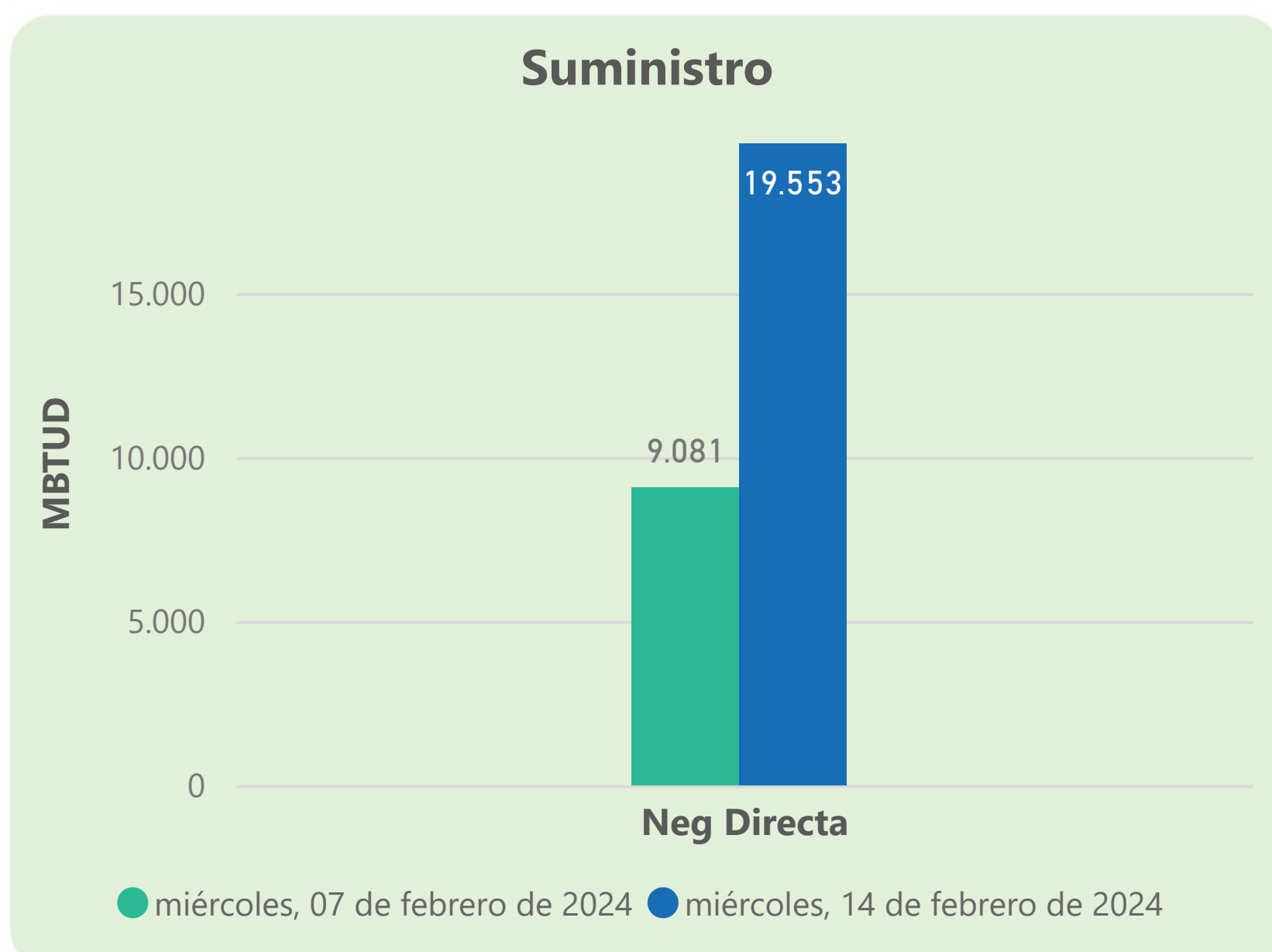
Total

1056

1077

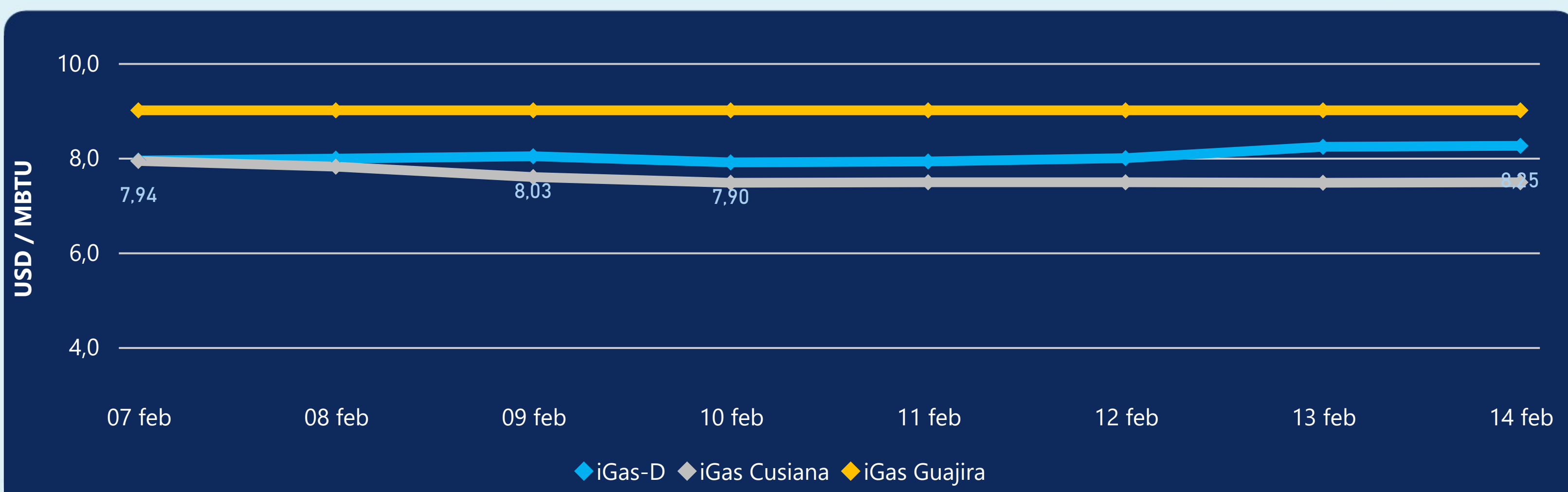
Las posibles diferencias presentadas entre el total de energía inyectada y total de entregas a usuarios finales puede ser ocasionada por almacenamientos en el sistema de transporte (empaquetamientos), pérdidas y consumos no reportados.

MERCADO SECUNDARIO



Se registraron contratos de suministro, realizados en negociación directa por 19553 MBTUD. Por capacidad de transporte se registraron contratos, realizados en negociación directa por 748 KPCD y en subastas por 3469 KPCD. En total la capacidad de transporte registrada fue de 4217 KPCD.

PRECIOS



El indicador de precios i-Gas presenta un incremento del 0,24%, alcanzando un valor de 8,25 USD/MBTU. El precio para entrega en la Guajira no presentó variaciones. El precio para entrega en Cusiana presenta un incremento del 0,13%, alcanzando un valor de 7,48 USD/MBTU.

14 de febrero 2024



Henry Hub

1,61

USD/MBTU



LNG
Japón - Corea

9,37

USD/MBTU





COMPORTAMIENTO SUBASTA ÚSELO O VÉNDALO DE CORTO PLAZO



Suministro de Gas Natural*

Variación en el número de adjudicaciones

0%

Variación en las cantidades adjudicadas

37%



*Cálculo realizado comparando el promedio del último y penúltimo día adjudicado



Puntos de Entrega Adjudicados

2 de agosto de 2023

23 de enero de 2024

Punto entrega	Cantidad (MBTUD)	Número de adjudicaciones	Precio* (USD/MBTU)
CUPIAGUA	2	1	ND
CUSIANA	71	1	ND

Punto entrega	Cantidad (MBTUD)	Número de adjudicaciones	Precio* (USD/MBTU)
CUSIANA	100	1	ND



Rutas de Transporte Adjudicadas

7 de febrero 2024

14 de febrero 2024

Ruta	Capacidad (KPCD)	Precio* (\$/KPC)
BALLENA - BARRANCABERMEJA	6.500	ND
COGUA - SABANA_F	496	ND
CUSIANA - OCOA	24	ND
LA BELLEZA - COGUA	496	ND

Ruta	Capacidad (KPCD)	Precio* (\$/KPC)
LA BELLEZA - COGUA	455	ND
CUSIANA - OCOA	23	ND
COGUA - SABANA_F	455	ND
BALLENA - BARRANCABERMEJA	1.741	ND
BALLENA - BARRANCABERMEJA	6.005	ND



Capacidad de transporte*

Variación en el número de adjudicaciones

25 %



Variación en las cantidades adjudicadas

15 %



*Cálculo realizado comparando el promedio del día anterior con el mismo día de la semana anterior