

## AL DÍA CON EL GESTOR

16 de febrero 2024

### ENERGÍA TOMADA DEL SISTEMA NACIONAL DE TRANSPORTE

8 de febrero de 2024

**944 GBTUD**



**22,94 %**

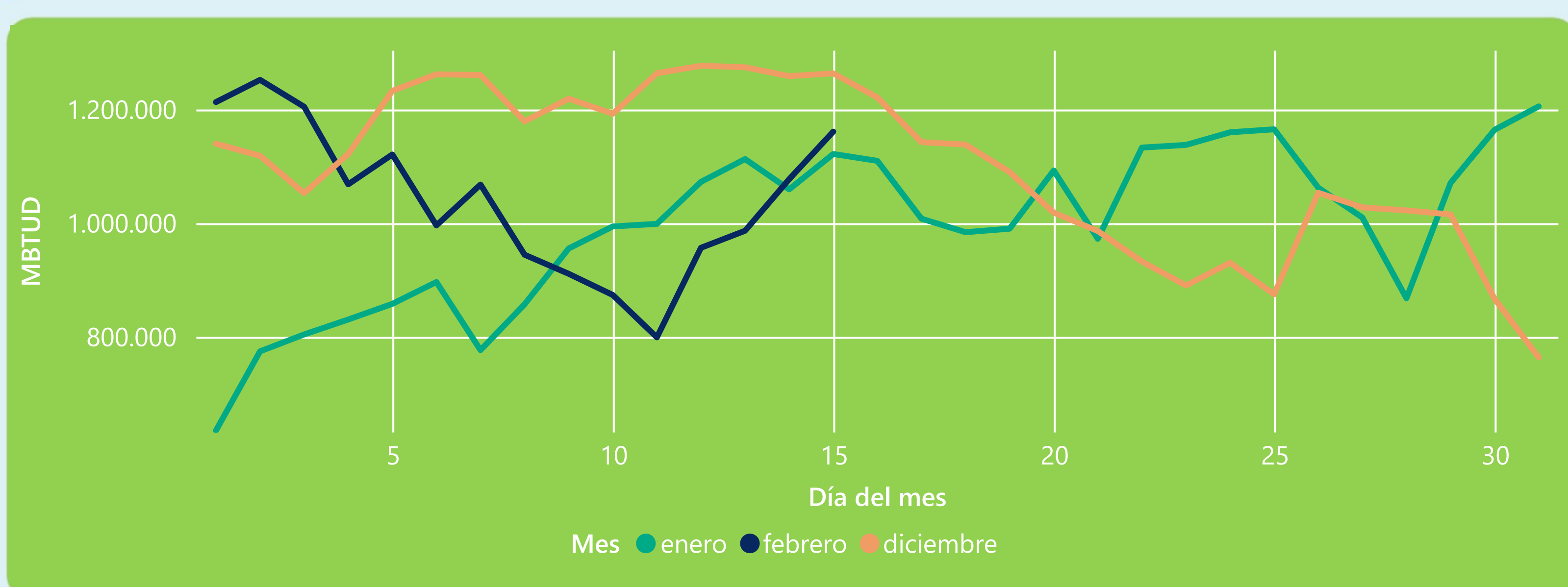
15 de febrero 2024

**1.161 GBTUD**

Se registra un incremento de la cantidad de energía tomada de 22,94%, respecto al jueves de la semana pasada.

\*Cálculo realizado comparando el promedio del día anterior con el mismo día de la semana anterior

### ENERGÍA TOMADA DEL SISTEMA NACIONAL DE TRANSPORTE



La energía tomada aumentó un 3,51% respecto al mes de Enero.

La energía tomada se redujo un -8,11% respecto al mes de Diciembre.

### INFORMACIÓN OPERATIVA POR SISTEMA

14 de febrero 2024

Energía inyectada

Energía tomada

Costa

506

508

Interior

550

569

Total

1056

1077

15 de febrero 2024

Energía inyectada

Energía tomada

Costa

557

563

Interior

567

598

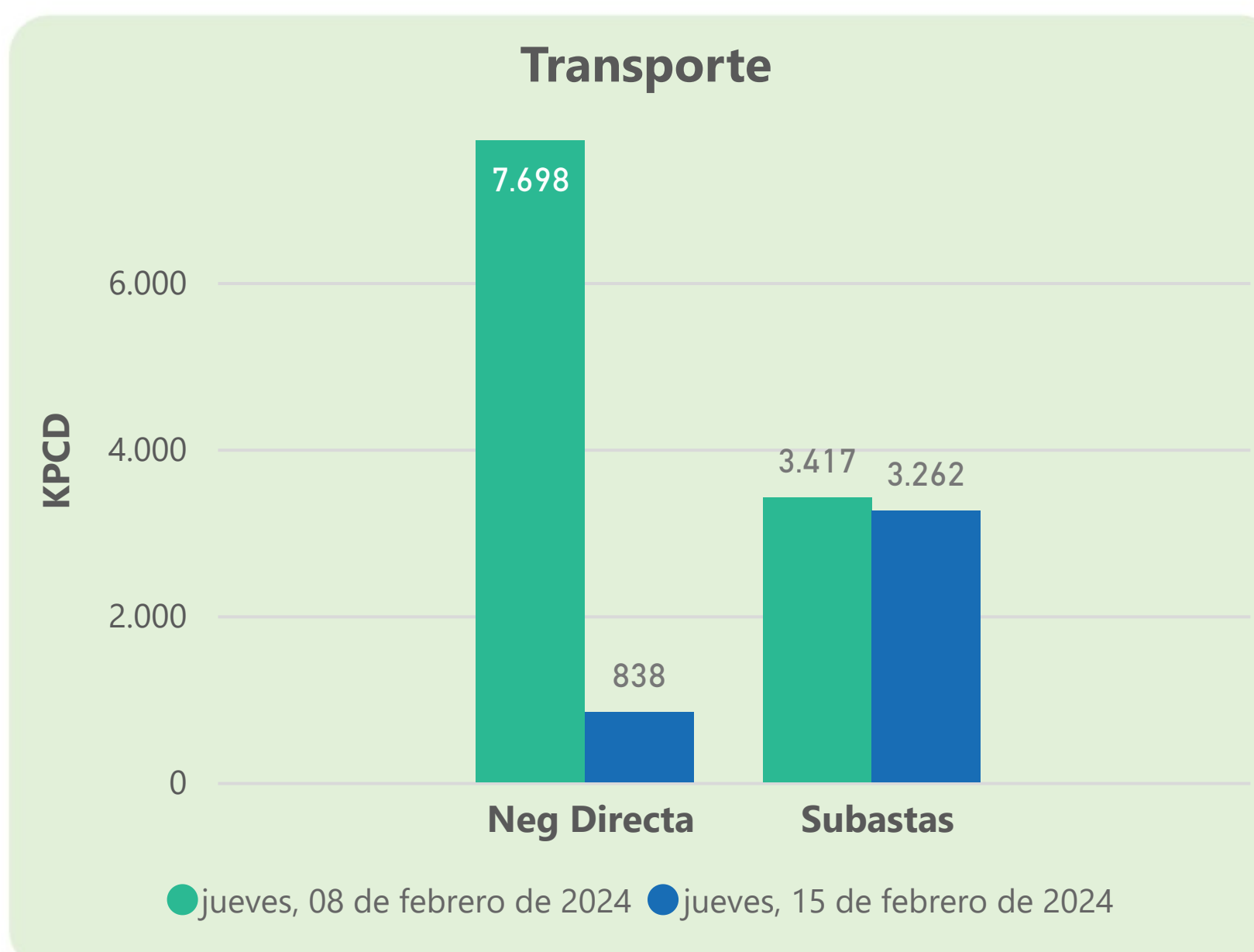
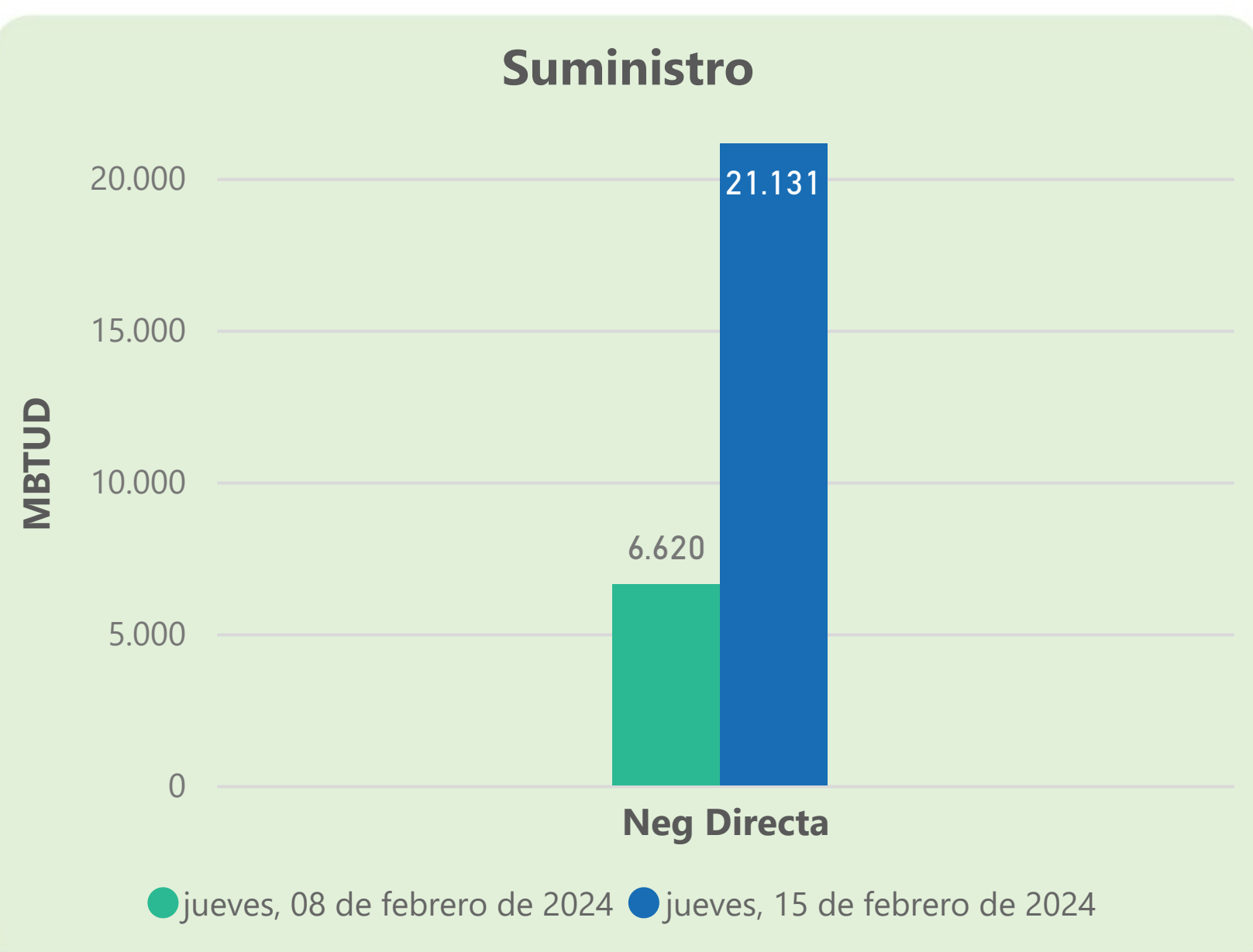
Total

1124

1161

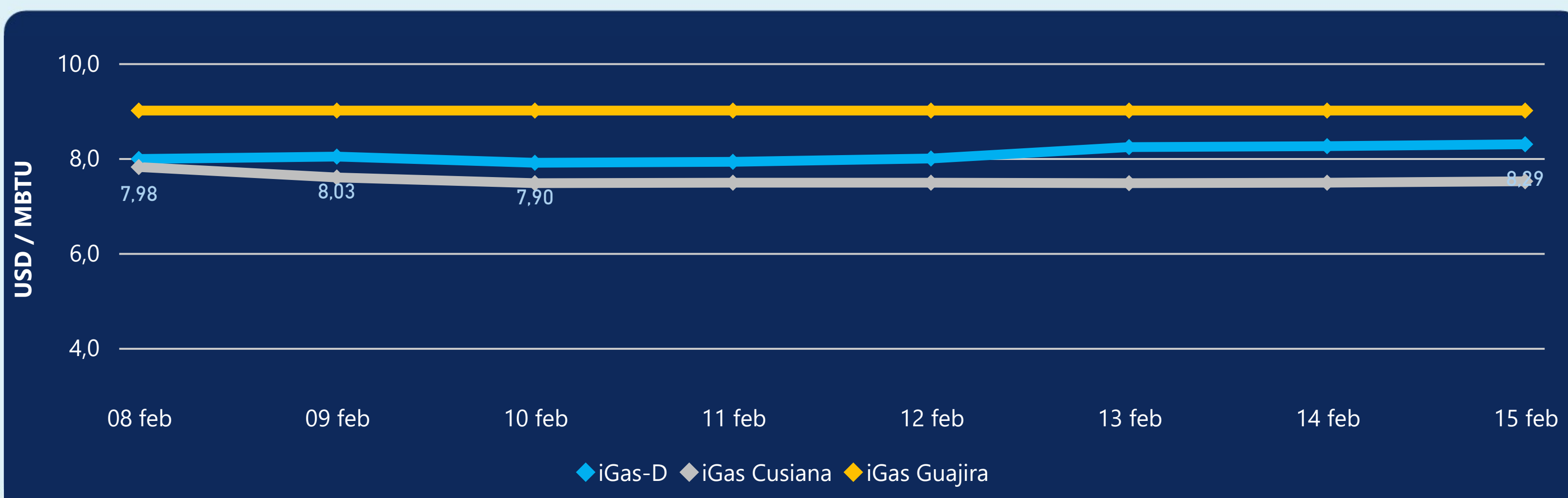
Las posibles diferencias presentadas entre el total de energía inyectada y total de entregas a usuarios finales puede ser ocasionada por almacenamientos en el sistema de transporte (empaquetamientos), pérdidas y consumos no reportados.

### MERCADO SECUNDARIO



Se registraron contratos de suministro, realizados en negociación directa por 21131 MBTUD. Por capacidad de transporte se registraron contratos, realizados en negociación directa por 838 KPCD y en subastas por 3262 KPCD. En total la capacidad de transporte registrada fue de 4100 KPCD.

### PRECIOS



El indicador de precios i-Gas presenta un incremento del 0,48%, alcanzando un valor de 8,29 USD/MBTU. El precio para entrega en la Guajira no presentó variaciones. El precio para entrega en Cusiana presenta un incremento del 0,4%, alcanzando un valor de 7,51 USD/MBTU.

15 de febrero 2024



Henry Hub

**1,58**

USD/MBTU



LNG  
Japón - Corea

**8,59**

USD/MBTU





## COMPORTAMIENTO SUBASTA ÚSELO O VÉNDALO DE CORTO PLAZO



### Suministro de Gas Natural\*

Variación en el número de adjudicaciones

**0%**

Variación en las cantidades adjudicadas

**37%**



\*Cálculo realizado comparando el promedio del último y penúltimo día adjudicado



### Puntos de Entrega Adjudicados

2 de agosto de 2023

23 de enero de 2024

Punto entrega	Cantidad (MBTUD)	Número de adjudicaciones	Precio* (USD/MBTU)
CUPIAGUA	2	1	ND
CUSIANA	71	1	ND

Punto entrega	Cantidad (MBTUD)	Número de adjudicaciones	Precio* (USD/MBTU)
CUSIANA	100	1	ND



### Rutas de Transporte Adjudicadas

8 de febrero 2024

15 de febrero 2024

Ruta	Capacidad (KPCD)	Precio* (\$/KPC)
BALLENA - BARRANCABERMEJA	6.406	ND
COGUA - SABANA_F	430	ND
CUSIANA - OCOA	24	ND
LA BELLEZA - COGUA	430	ND

Ruta	Capacidad (KPCD)	Precio* (\$/KPC)
LA BELLEZA - COGUA	341	ND
CUSIANA - OCOA	23	ND
COGUA - SABANA_F	341	ND
BALLENA - BARRANCABERMEJA	1.580	ND
BALLENA - BARRANCABERMEJA	1.817	ND



### Capacidad de transporte\*

Variación en el número de adjudicaciones

**25 %**



Variación en las cantidades adjudicadas

**-44 %**



\*Cálculo realizado comparando el promedio del día anterior con el mismo día de la semana anterior