

AL DÍA CON EL GESTOR

19 de febrero 2024

ENERGÍA TOMADA DEL SISTEMA NACIONAL DE TRANSPORTE

11 de febrero de 2024

799 GBTUD



22,76 %

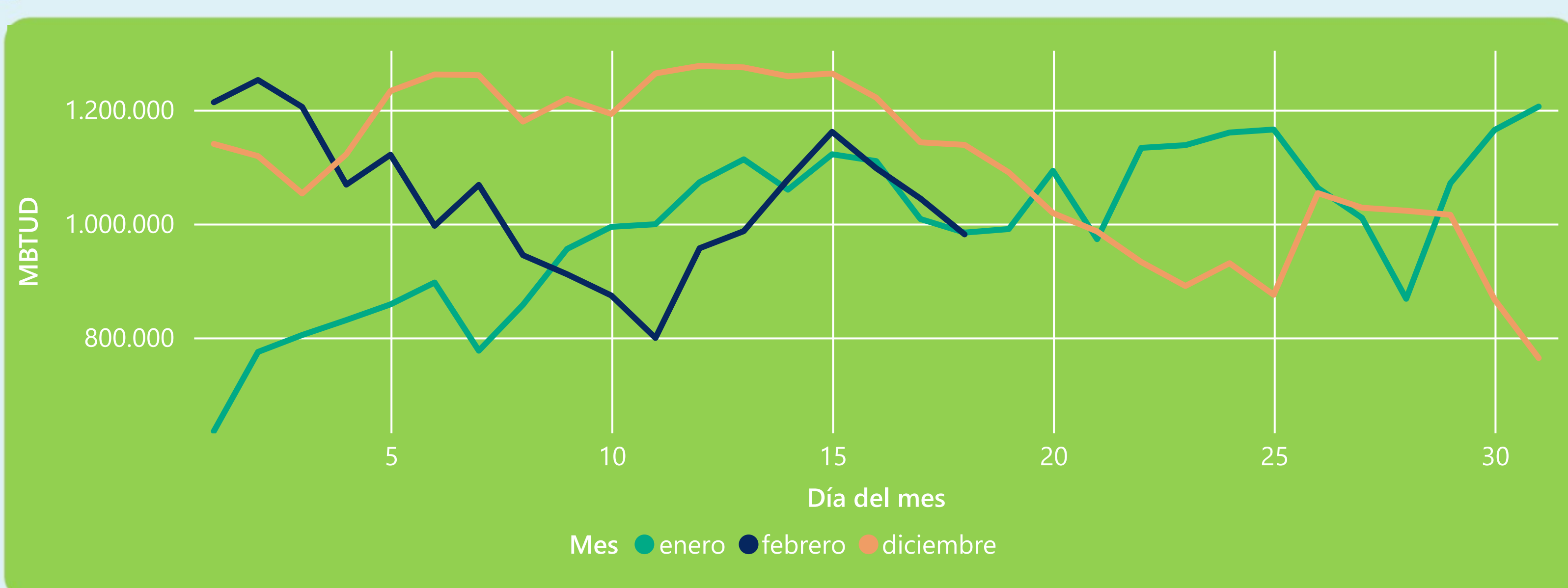
18 de febrero 2024

981 GBTUD

Se registra un incremento de la cantidad de energía tomada de 22,76%, respecto al domingo de la semana pasada.

*Cálculo realizado comparando el promedio del día anterior con el mismo día de la semana anterior

ENERGÍA TOMADA DEL SISTEMA NACIONAL DE TRANSPORTE



La energía tomada se redujo un -0,32% respecto al mes de Enero.

La energía tomada se redujo un -13,82% respecto al mes de Diciembre.

INFORMACIÓN OPERATIVA POR SISTEMA

17 de febrero 2024

Energía inyectada

Energía tomada

Costa

488

498

Interior

559

546

Total

1047

1044

18 de febrero 2024

Energía inyectada

Energía tomada

Costa

492

470

Interior

571

511

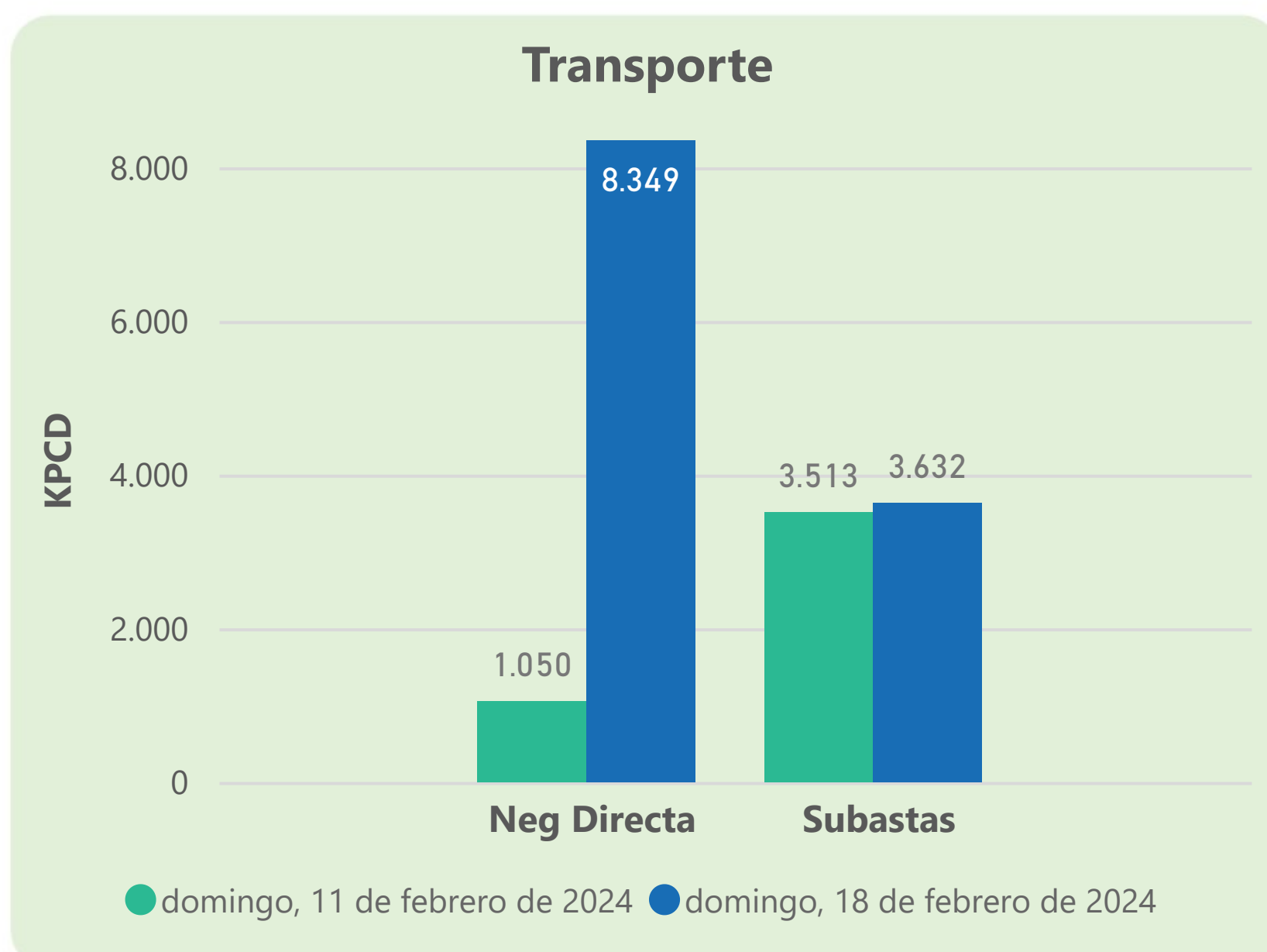
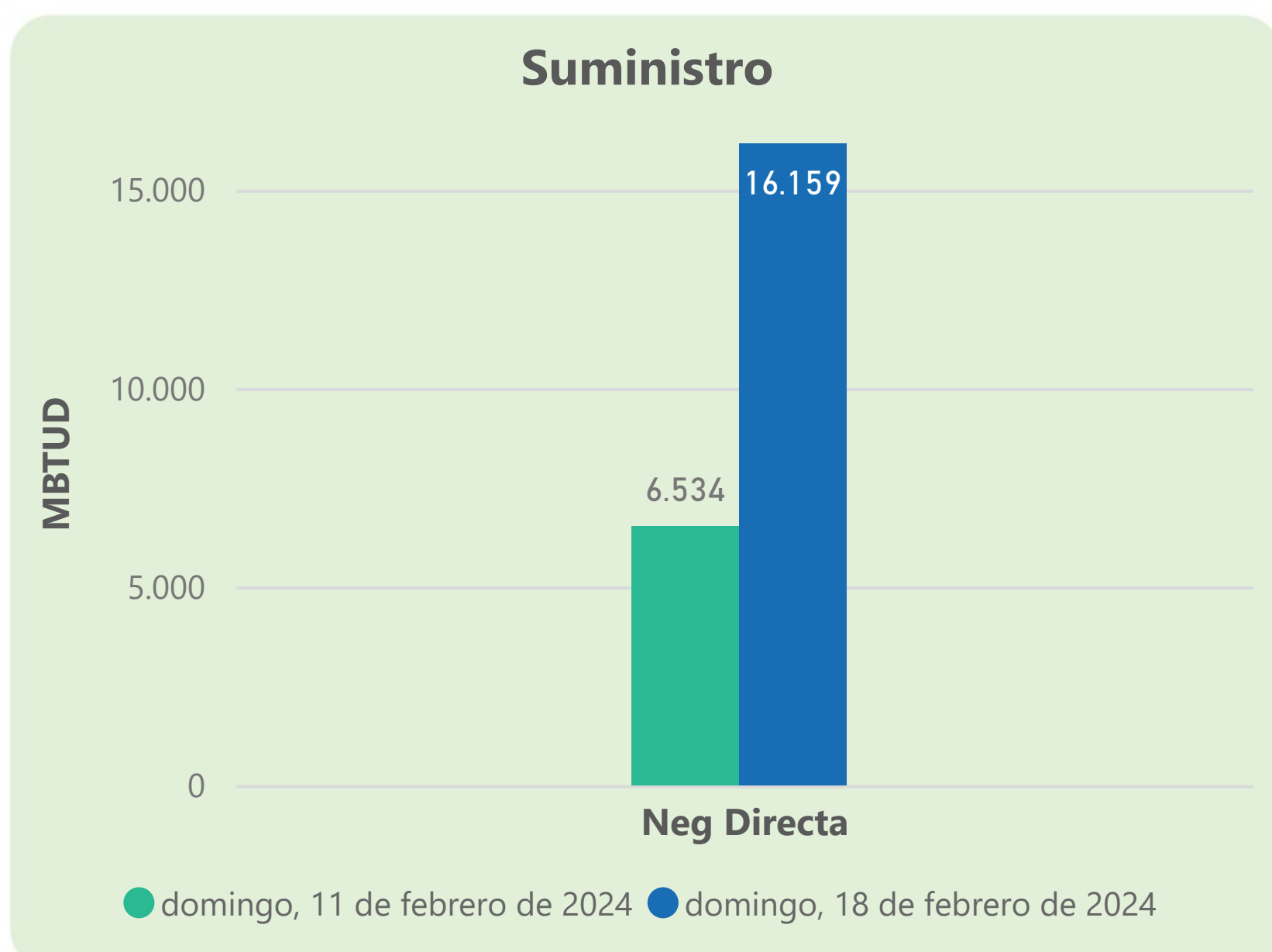
Total

1062

981

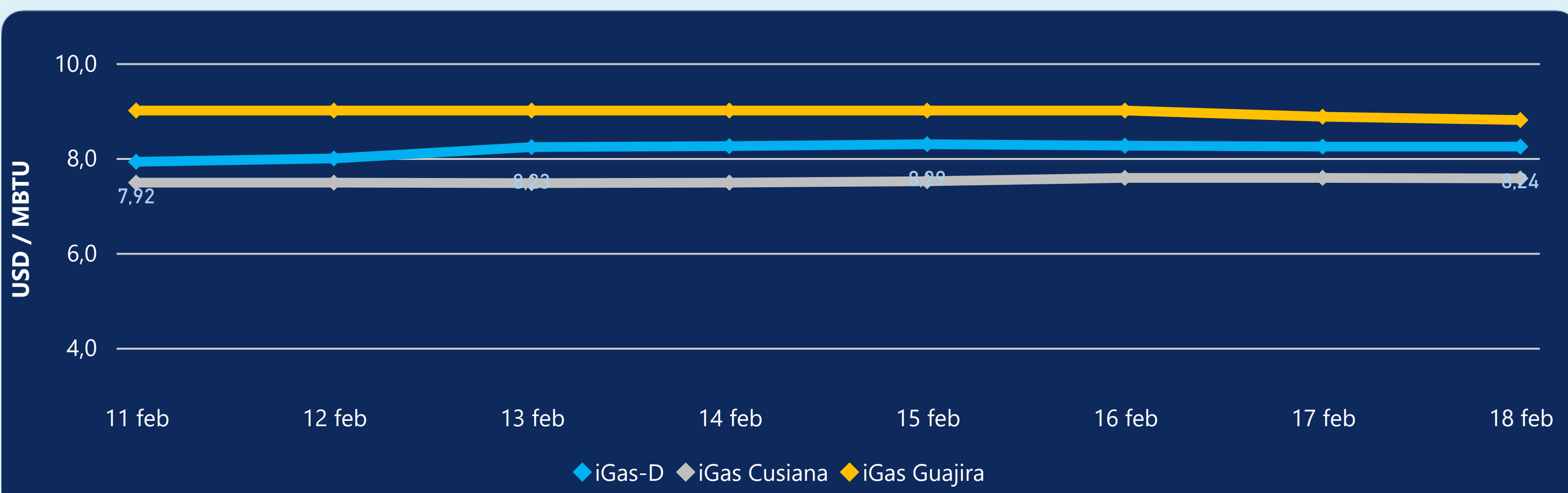
Las posibles diferencias presentadas entre el total de energía inyectada y total de entregas a usuarios finales puede ser ocasionada por almacenamientos en el sistema de transporte (empaquetamientos), pérdidas y consumos no reportados.

MERCADO SECUNDARIO



Se registraron contratos de suministro, realizados en negociación directa por 16159 MBTUD. Por capacidad de transporte se registraron contratos, realizados en negociación directa por 8349 KPCD y en subastas por 3632 KPCD. En total la capacidad de transporte registrada fue de 11981 KPCD.

PRECIOS



El indicador de precios i-Gas no presentó variaciones. El precio para entrega en la Guajira presenta una reducción del -0,79%, alcanzando un valor de 8,8 USD/MBTU. El precio para entrega en Cusiana presenta una reducción del -0,13%, alcanzando un valor de 7,57 USD/MBTU.

18 de febrero 2024

Henry Hub



1,61



USD/MBTU

LNG
Japón - Corea



8,57

USD/MBTU



COMPORTAMIENTO SUBASTA ÚSELO O VÉNDALO DE CORTO PLAZO



Suministro de Gas Natural*

Variación en el número de adjudicaciones

0%

Variación en las cantidades adjudicadas

37%



*Cálculo realizado comparando el promedio del último y penúltimo día adjudicado



Puntos de Entrega Adjudicados

12 de febrero de 2024

13 de febrero de 2024

Punto entrega	Cantidad (MBTUD)	Número de adjudicaciones	Precio* (USD/MBTU)
CUSIANA	250	1	ND

Punto entrega	Cantidad (MBTUD)	Número de adjudicaciones	Precio* (USD/MBTU)
CUSIANA	250	1	ND



Rutas de Transporte Adjudicadas

11 de febrero 2024

18 de febrero 2024

Ruta	Capacidad (KPCD)	Precio* (\$/KPC)
BALLENA - BARRANCABERMEJA	2.610	ND
COGUA - SABANA_F	375	ND
CUSIANA - OCOA	43	ND
CUSIANA - SABANA_F	352	ND
LA BELLEZA - COGUA	375	ND

Ruta	Capacidad (KPCD)	Precio* (\$/KPC)
LA BELLEZA - COGUA	368	ND
CUSIANA - SABANA_F	265	ND
CUSIANA - OCOA	24	ND
COGUA - SABANA_F	368	ND
BALLENA - BARRANCABERMEJA	2.750	ND



Capacidad de transporte*

Variación en el número de adjudicaciones

0 %

Variación en las cantidades adjudicadas

1 %



*Cálculo realizado comparando el promedio del día anterior con el mismo día de la semana anterior